



AGENDA ES

Agenda ES: Usuários do Sistema

Agenda ES: Acesso ao sistema

O acesso ao “Agenda ES” é realizado por meio de cadastro realizado no sistema denominado “Acesso Cidadão” (do Governo do ES) ou conta Gov.br (do Governo Federal).

Acesso Cidadão

Sobre Serviços + Criar uma conta Entrar

Para continuar, faça o login abaixo

gov.br

Use seu login gov.br para acessar os serviços do Estado do Espírito Santo

Fazer login no gov.br

Ou, se preferir, faça login pela sua conta no Acesso Cidadão

Login via Acesso Cidadão

Agenda ES: Vagas indisponíveis

Mensagem de indisponível devido ao preenchimento das vagas, lembrando que a mensagem será editada quando estiver cadastrando o serviço.

The screenshot shows a mobile application interface for scheduling. At the top left, there is a pink circular button with a white left-pointing arrow and the text "Voltar". To its right, the word "Agendamento" is displayed in a blue font. Below this, a grey header bar contains the text "Treinamento GPP / XII - Atendimento Agenda ES" followed by a small green "SEGER" badge. Underneath the header, a breadcrumb trail is visible: a location pin icon followed by "Vitória", a building icon followed by "SEGER - GPP - Posto de Atendimento de Vitória (Centro)", a calendar icon, a clock icon, and a person icon. The main content area has a white background with the question "Qual dia você prefere?" centered. Below this, a large yellow rectangular box contains the message: "No momento, este serviço não possui mais vagas disponíveis. Serviço Indisponível, tente mais tarde".

[Voltar](#)

Agendamento

Treinamento GPP / XII - Atendimento Agenda ES SEGER

[Vitória](#) > [SEGER - GPP - Posto de Atendimento de Vitória \(Centro\)](#) > > >

Qual dia você prefere?

No momento, este serviço não possui mais vagas disponíveis.
Serviço Indisponível, tente mais tarde

Agenda ES: Vagas disponíveis

Para iniciar o processo de agendamento o usuário deverá escolher o município onde deseja receber o atendimento de acordo com as opções de vagas disponíveis apresentadas pelo sistema.

Voltar

Agendamento

Treinamento GPP / XII - Atendimento Agenda ES **SEGER**

📍 > 🏢 > 📅 > 🕒 > 👤

Olá Thiago!

Temos vagas em 1 município

Clique nele para continuar

Vitória >




Agenda ES: Local de atendimento

O usuário deverá escolher o local de atendimento de sua preferência de acordo com as opções apresentadas pelo sistema.

 Voltar

Agendamento

Treinamento GPP / XII - Atendimento Agenda ES **SEGER**

 [Vitória](#) >  >  >  > 

Em Vitória
temos vagas em apenas 1 local
Clique nele para continuar

SEGER - GPP - Posto de Atendimento de Vitória >
Centro

Agenda ES: Data e horário do atendimento

O usuário deve selecionar a data e o horário mais adequados para ser atendido conforme opções disponíveis pelo sistema.

Agendamento

Treinamento GPP / XII - Atendimento Agenda ES ^{SEGER}

Vitória > SEGER - GPP - Posto de Atendimento de Vitória (Centro) > > >

Qual dia você prefere?

Julho de 2024

2 jul TER	3 jul QUA	4 jul QUI	5 jul SEX	8 jul SEG
11 jul QUI	12 jul SEX	15 jul SEG	16 jul TER	17 jul QUA
19 jul SEX	22 jul SEG	23 jul TER	24 jul QUA	25 jul QUI
29 jul SEG	30 jul TER	31 jul QUA		

Agendamento

Treinamento GPP / XII - Atendimento Agenda ES ^{SEGER}

Vitória > SEGER - GPP - Posto de Atendimento de Vitória (Centro) > 03/07/2024 > > >

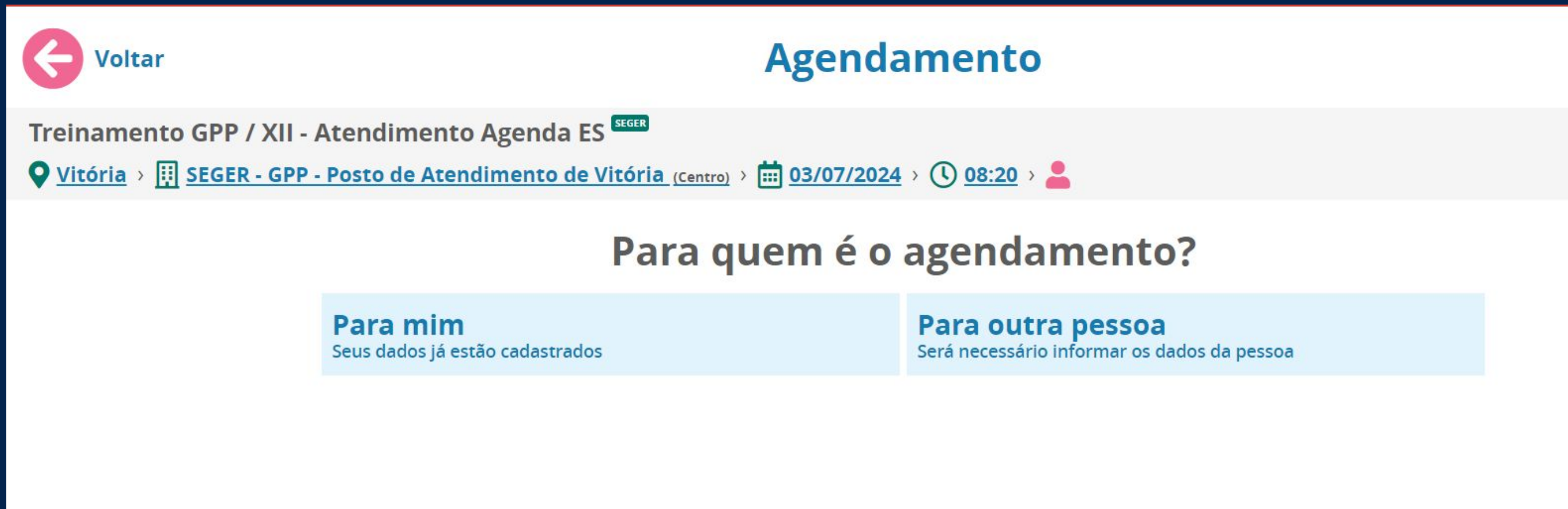
E o horário?


Manhã

07:00	07:10	07:20	07:30	07:40	07:50
08:00	08:10	08:20	08:30	08:40	08:50

Agenda ES: Informar para quem será o agendamento





Para agendar, é necessário determinar se o agendamento será para a conta logada no sistema ou para outra pessoa (terceiros). Se for para a conta logada, clique na opção "Para Mim" e verifique as informações. Se for para terceiros clique na opção "para outra pessoa" e informe os dados necessários.



 Voltar

Agendamento

Treinamento GPP / XII - Atendimento Agenda ES SEGER

 [Vitória](#) >  [SEGER - GPP - Posto de Atendimento de Vitória \(Centro\)](#) >  [03/07/2024](#) >  [08:20](#) > 

Para quem é o agendamento?

Para mim
Seus dados já estão cadastrados

Para outra pessoa
Será necessário informar os dados da pessoa

Agenda ES: Agendamento para outra pessoa

Se o agendamento for para terceiros, será necessário fornecer os dados da pessoa que deseja realizar o agendamento. Após inserir os dados, verifique-os e clique em "Continuar".

Informe os dados da pessoa

Nome

Documento

CPF

Número

Telefone com DDD

(27) 99999-9999


E-mail

exemplo@exemplo.com

[Continuar](#)

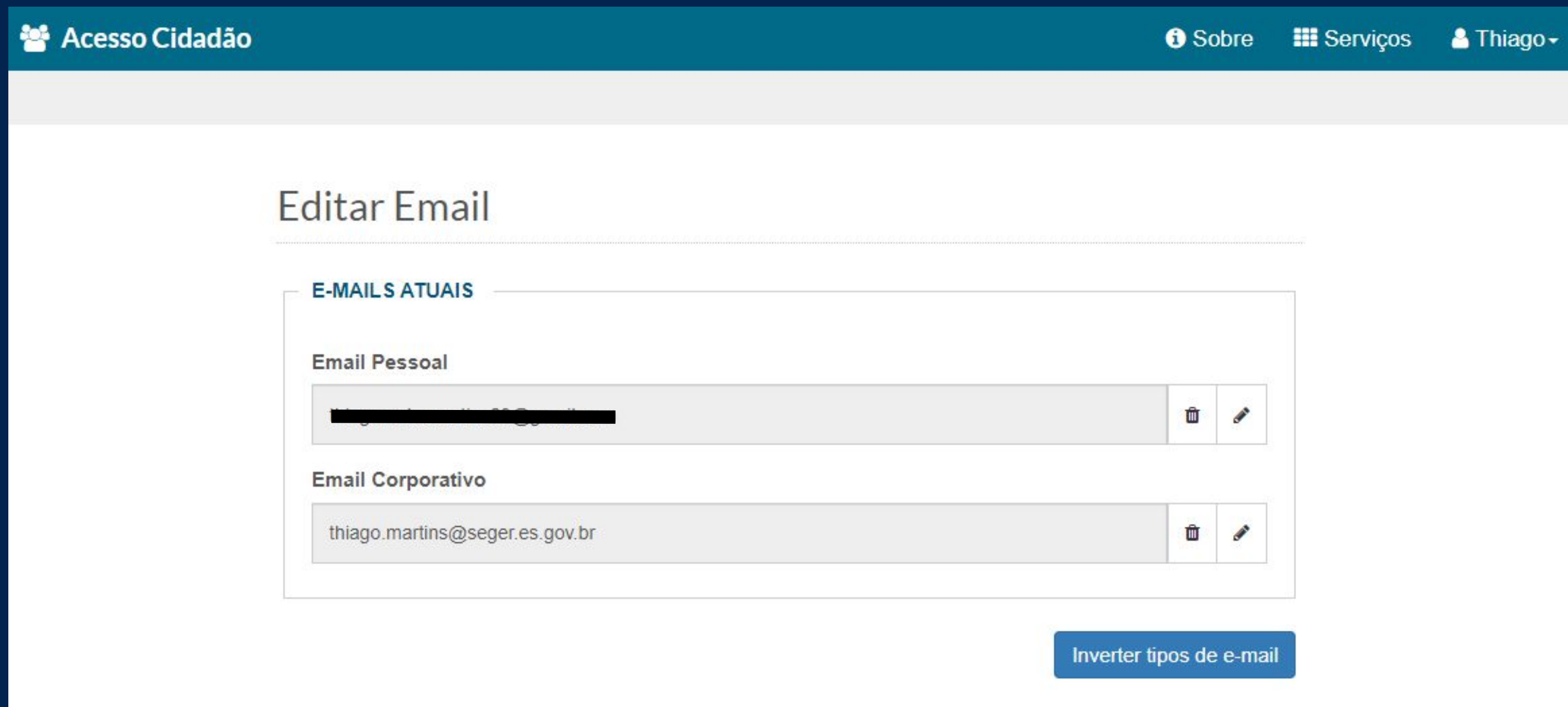
Agenda ES: Agendamento para mim

Confirme as informações do agendamento e clique em “Agendar” para confirmar o agendamento. O sistema enviará um mensagem para o e-mail cadastrado na conta de acesso ao sistema com as informações do agendamento, lembrando que é muito importante a confirmação do **CAPTCHA**.

Serviço: Treinamento GPP / XII - Atendimento Agenda ES	Órgão: SEGER
Município: Vitória	Local de atendimento: SEGER - GPP - Posto de Atendimento de Vitória (Centro)
Agendamento para: Thiago Rocha Martins	E-mail: [Redacted] Para alterar clique aqui
Dia: 3 de Julho de 2024	Hora: 08:20
Observação: Levar Documento de Identidade	
<input type="checkbox"/> Não sou um robô  reCAPTCHA Privacidade - Termos	
Agendar	

Agenda ES: Editar e-mail

Função onde possibilita que o usuário faça a troca de e-mail, caso não seja o correto.









The screenshot shows the 'Editar Email' page in the 'Acesso Cidadão' system. The header includes 'Acesso Cidadão' on the left and 'Sobre', 'Serviços', and 'Thiago' on the right. The main content area is titled 'Editar Email' and contains a section for 'E-MAILS ATUAIS'. This section lists two email addresses: 'Email Pessoal' (redacted) and 'Email Corporativo' (thiago.martins@seger.es.gov.br). Each entry has a trash icon and an edit icon. A blue button labeled 'Inverter tipos de e-mail' is located at the bottom right of the interface.

Agenda ES: Comprovante de agendamento

O comprovante de agendamento será gerado e o sistema enviará uma mensagem para o e-mail cadastrado na conta de acesso ao sistema com as informações do agendamento.

Tudo certo!
Seu horário foi marcado na agenda.

Serviço: Treinamento GPP / XII - Atendimento Agenda ES	Órgão: SEGER
Agendamento para:  Thiago Rocha Martins	Nº Documento: 
E-mail: 	
Dia:  3 de Julho de 2024	Hora:  08:20
Local de Atendimento:  SEGER - SEGER - GPP - Posto de Atendimento de Vitória Avenida Governador Bley, 236 - Centro (PORTO VITORIA) Vitória - ES - CEP: 29010-150	
Observação: Levar Documento de Identidade	

[Ver Comprovante](#) [Voltar para o início](#)

Agenda ES: Comprovante de agendamento

AGENDA ES

Comprovante de Agendamento

Serviço: Treinamento GPP / XII - Atendimento Agenda ES	Órgão: SEGER
Agendamento para:  Thiago Rocha Martins	Nº Documento:  [REDACTED]
E-mail:  [REDACTED]	
Dia:  3 de Julho de 2024	Hora:  08:20

Local de Atendimento:
 **SEGER - SEGER - GPP - Posto de Atendimento de Vitória**
Avenida Governador Bley, 236 - Centro (PORTO VITORIA)
Vitória - ES - CEP: 29010-150

Observação:
Levar Documento de Identidade



PARA USO INTERNO DO ÓRGÃO
Data: 01/07/2024 15:30

AGENDAMENTO SEM VALIDADE (Ambiente de Treinamento)

 Download Fechar

OBRIGADO!

GERÊNCIA DE PROCESSOS E PROJETOS

TELEFONE: 3636-5271/3636-5272

CONTATO: Ana Paula de Araújo, Andrey
Orechio, Estella Pereira e Rafael Laranja.

E-MAIL: gpp@seger.es.gov.br



AGENDA ES