

Informações Gerenciais do Estado do Espírito Santo



MÊS: JANEIRO 2019

GOVERNO DO ESTADO DO ESPÍRITO SANTO
SECRETARIA DE ESTADO DE GESTÃO E RECURSOS HUMANOS
SUBSECRETARIA DE ESTADO DE ADMINISTRAÇÃO DE PESSOAL
NÚCLEO DE ESTUDOS E ESTATÍSTICA DE RECURSOS HUMANOS

Governador do Estado do Espírito Santo:
José Renato Casagrande

Secretária de Estado de Gestão e Recursos Humanos:
Lenise Menezes Loureiro

Subsecretário de Estado de Administração de Pessoal:
Charles Dias de Almeida

Núcleo de Estudos e Estatística de Recursos Humanos:
Zaloar Gomes Pinto – Chefe de Núcleo de Estudos e Estatística de Recursos Humanos
Claire Andrea Lyra de Oliveira – Assessor Especial
Iohana Ribeiro Homem- Estagiária
Simone Pereira Nunes – Analista do Executivo

SUMÁRIO

Demonstrativo do Quadro de Servidores Ativos e Inativos _____	5
Distribuição dos Servidores Efetivos e Comissionados do Poder Executivo e Respektivas Despesas _____	6
Demonstrativo do Quantitativo de Servidores Ativos do Poder Executivo e Aposentados e Pensionistas do RPPS _____	7
Demonstrativo dos Valores das Folhas de Pagamento - Ativos do Poder Executivo e Aposentados e Pensionistas do RPPS _____	8
Valores da Folha de Pagamento _____	9
Comparativo da Evolução do Quantitativo de Servidores _____	10
Comparativo da Evolução da Folha de Pagamento _____	11
Quantitativo de Servidores do Poder Executivo Estadual – Administração Direta _____	12
Quantitativo de Servidores do Poder Executivo Estadual – Autarquias _____	13
Quantitativo de Segurados do Regime Próprio de Previdência Social – RPPS _____	14
Despesas com Servidores do Poder Executivo Estadual – Administração Direta _____	15
Despesas com Servidores do Poder Executivo Estadual – Autarquias _____	16
Despesas Pagamento Aposentadorias e Pensões do Regime Próprio de Previdência Social – RPPS _	17
Demonstrativo da Evolução de Cargos de Designação Temporária _____	18
Demonstrativo dos Gastos com Escala Especial _____	20
Demonstrativo do Custo do Auxílio Alimentação Pago na Folha de Pagamento _____	21
Demonstrativo do Quantitativo e dos Gastos com Estagiários _____	22
Distribuição do Quantitativo e das Despesas de Pessoal por Área _____	24
Demonstrativo da Contribuição Previdenciária ao RPPS _____	25
Demonstrativo da Contribuição Instituto Nacional do Seguro Social - INSS _____	26

APRESENTAÇÃO

Com a finalidade de dar publicidade aos seus atos de modo a permitir, dentre outros, planejamento, transparência e estudos sobre servidores públicos, a Secretaria de Estado de Gestão e Recursos Humanos, organiza e sistematiza, mensalmente, sob a denominação de relatório gerencial, informações pormenorizadas sobre quantitativos e gastos com pessoal. O relatório contempla dados do Poder Executivo Estadual, relativos aos servidores ativos e aos beneficiários do Regime Próprio de Previdência Social, no qual estão inseridos os aposentados e os pensionistas.

Os dados apresentados neste relatório são obtidos das folhas de pagamento processadas pelo sistema SIARHES. Assim, pode haver divergências em relação ao quantitativo de servidores, pois aqueles afastados em licença sem vencimentos ou cedidos sem ônus para o Poder Executivo, não estão contemplados.

Nos quadros de informações sobre servidores ativos e contribuições previdenciárias, na parte referente às despesas de pessoal, constam os dados dos servidores estatutários e dos celetistas, e dados do complemento previdenciário (APORTE). Esse complemento expressa o dispêndio do Governo para completar as despesas com o pagamento dos aposentados e pensionistas do Regime Próprio de Previdência. É obtido após apurada a arrecadação previdenciária do Fundo Financeiro, constituída pelas parcelas, de contribuição do servidor e de responsabilidade do Estado (encargo patronal), acrescida da taxa de administração do IPAJM, instituída pela L.C. nº 485/09 e deduzidos eventuais créditos obtidos com compensações previdenciárias e outros.

As informações do relatório têm característica pontual e demonstram a composição da folha de pagamento quanto: às diversas categorias que a compõem e a vinculação ao regime previdenciário; o tipo de vínculo dos servidores para com o poder público – permanente ou transitório; a sua especificidade – civil ou militar; dentre outros. Em algumas das informações, são apresentados demonstrativos de seu comportamento ao longo dos últimos doze meses.

Os dados são coletados a partir das folhas de pagamento e expressam, nos quantitativos, o número de vínculos públicos e não o número de servidores, pois, há casos de acumulação legal. Assim, um mesmo servidor, detentor de dois cargos legalmente acumuláveis, é computado como dois vínculos. Quanto às despesas, nelas estão englobados, além das remunerações mensais regulares, pagamentos de: 13º vencimento, ocorridos no mês; abono férias e diferenças atrasadas, tanto de vantagens pessoais quanto de promoções, reestruturação de cargos e carreiras, criação de novas carreiras e aumento do quadro de vagas de servidores efetivos.

As oscilações regularmente verificadas, ora para mais ora para menos, decorrem, no caso dos quantitativos, das variações: no desligamento e no ingresso de novos servidores efetivos; nas contratações e desligamentos de servidores temporários e das aposentadorias; e, na questão das despesas, decorrem dos pagamentos variáveis, citados no parágrafo anterior além daqueles procedentes das variações nos quantitativos de servidores, mencionados.

Em janeiro/2019, houve uma redução no número de servidores, decorrentes principalmente de encerramento de contratos de Designações Temporárias.

No dispêndio com pessoal, ocorreu uma redução em comparação a dezembro/2018.

Algumas ocorrências em dezembro/2018 não existentes em janeiro/2019:

- a) Pagamento de 13º salário aos DTs em geral e aos servidores ingressantes ao longo do exercício civil;
- b) Pagamento do 13º salário para liquidação do Imposto de Renda e Contribuição Previdenciária do Servidor dos valores adiantados no mês de aniversário;
- c) Pagamento dos encargos patronais do 13º salário pago durante o ano;
- d) Concessão de abono no valor de R\$ 1.500,00, para todos servidores do Poder Executivo.

Algumas ocorrências existentes em janeiro/2019:

- a) Aumento no valor do salário mínimo para os servidores que recebem complementação;
- b) Novo valor do subsídio do Governador, Vice-Governador e Secretários – aumento no Teto Remuneratório;
- c) Aumento do Teto Remuneratório dos Procuradores de Estado, devido ao novo valor do subsídio dos ministros do STF.

No aporte houve uma redução, onde no cálculo do mesmo foi utilizado a arrecadação de dezembro/2018, que foi maior em comparação à novembro/18, devido ao recolhimento do IPAJM adiantados no mês do aniversário.

Estão incluídos no total, os valores da folha nº 25 relativa aos professores do Projeto Escola Viva, pagos com Recurso Federal através do Banco do Brasil.

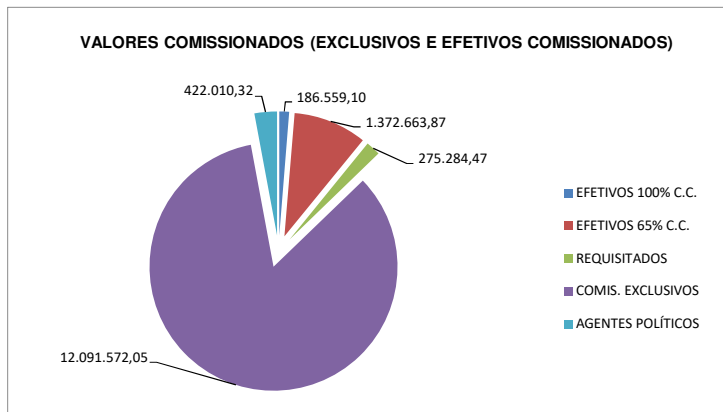
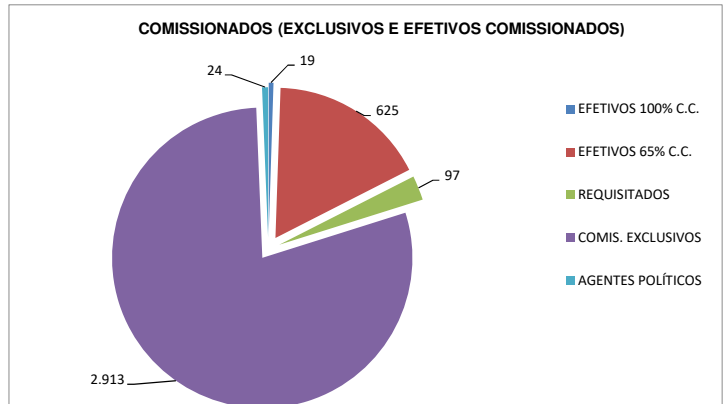
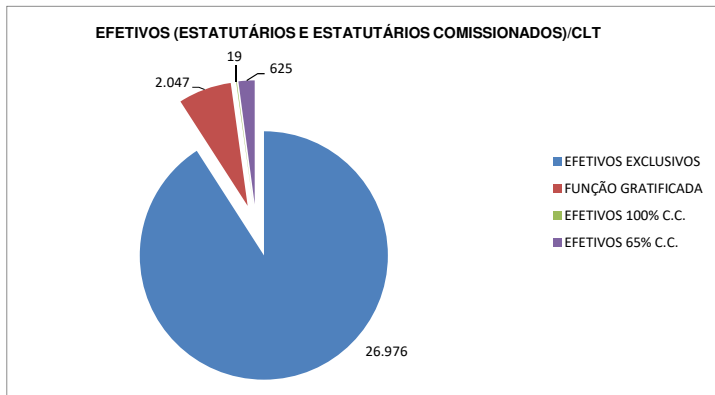
Permanecem registrados no Poder Executivo os dados de Pessoal dos Inativos e Pensionistas da Defensoria Pública (nº de servidores e valores de folha).

**QUADRO INFORMAÇÕES SOBRE QUANTITATIVO E PAGAMENTO DE SERVIDORES
ATIVOS, APOSENTADOS E DE PENSIONISTAS DO PODER EXECUTIVO**

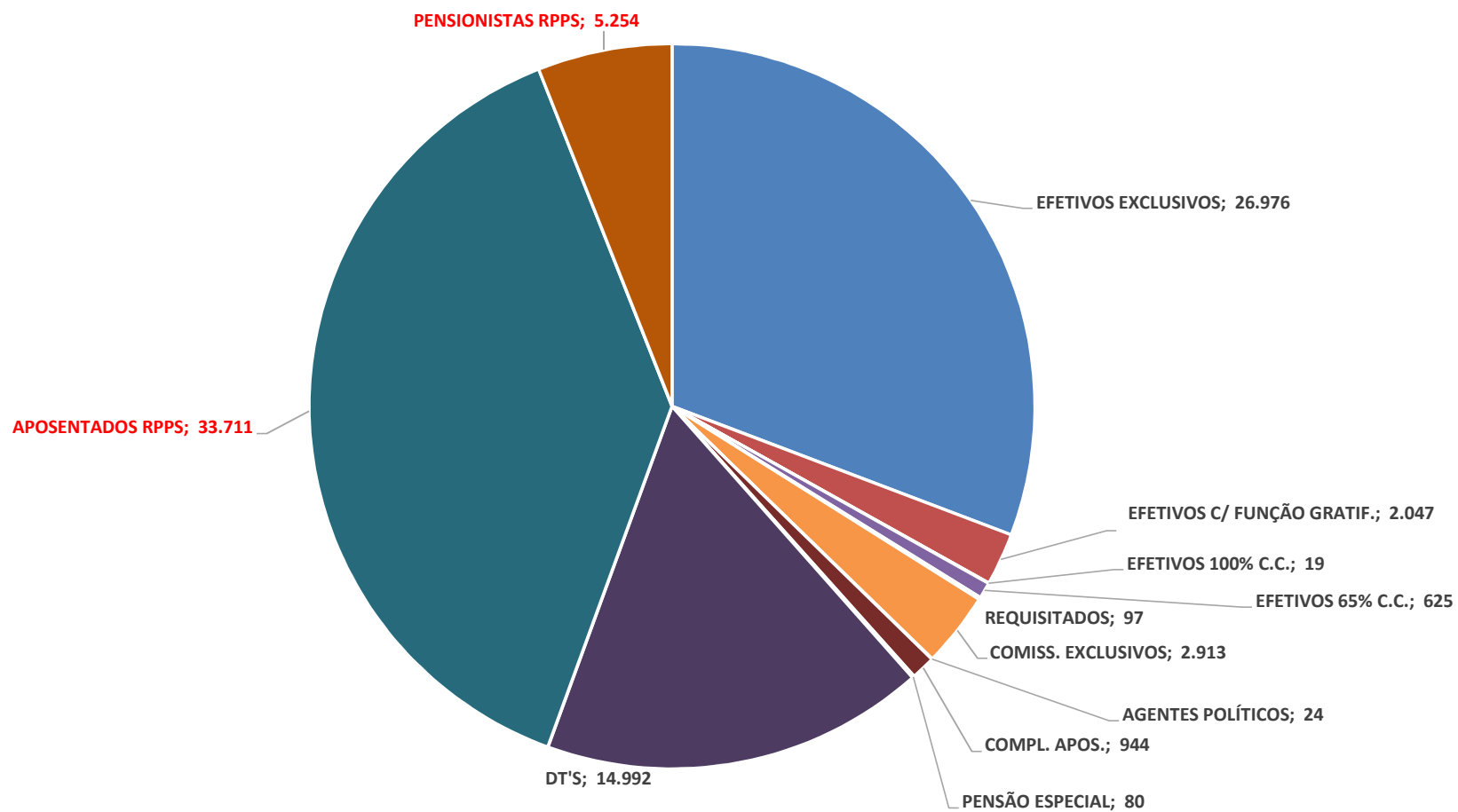
JANEIRO/19

INFORMAÇÕES SERVIDORES ATIVOS, CONTRIBUIÇÕES PREVIDENCIÁRIAS E APORTE	ESTATUTARIOS EFETIVOS EXCLUSIVOS E CLT	29.023	203.723.312,37
	EFETIVOS COMISSIONADOS (65% E 100% COMIS.)	644	1.559.222,97
	COMISSIONADOS (EXCLUSIVOS/REQUISITADOS)	3.034	12.788.866,84
	DTs	14.992	55.525.734,56
	PENSÕES ESPECIAIS/MONTEPIO MAGISTRATURA	80	517.820,61
	COMP. APOSENTADORIA	944	5.408.906,22
	CONTRIBUIÇÃO COMPL. FUNPES (APORTE)		146.832.988,32
TOTAL (SEM CUSTEIO)	48.717	426.356.851,89	
INFORMAÇÕES DESPESAS DE CUSTEIO PAGAS EM FOLHA	ESTAGIÁRIOS/MÉDICOS RESIDENTES	2.087	1.391.915,50
	AUXÍLIO ALIMENTAÇÃO	47.295	13.127.940,43
	PENSÕES JUDICIAIS	153	166.745,89
	OUTROS CUSTEIOS	-	1.159.230,50
	TOTAL		15.679.086,43
INFORMAÇÕES FOLHAS PAGAMENTO APOSENTADOS E PENSIONISTAS DO RPPS	APOSENTADOS	33.711	166.336.296,48
	PENSIONISTAS	5.254	31.112.175,38
	TOTAL	38.965	197.448.471,86

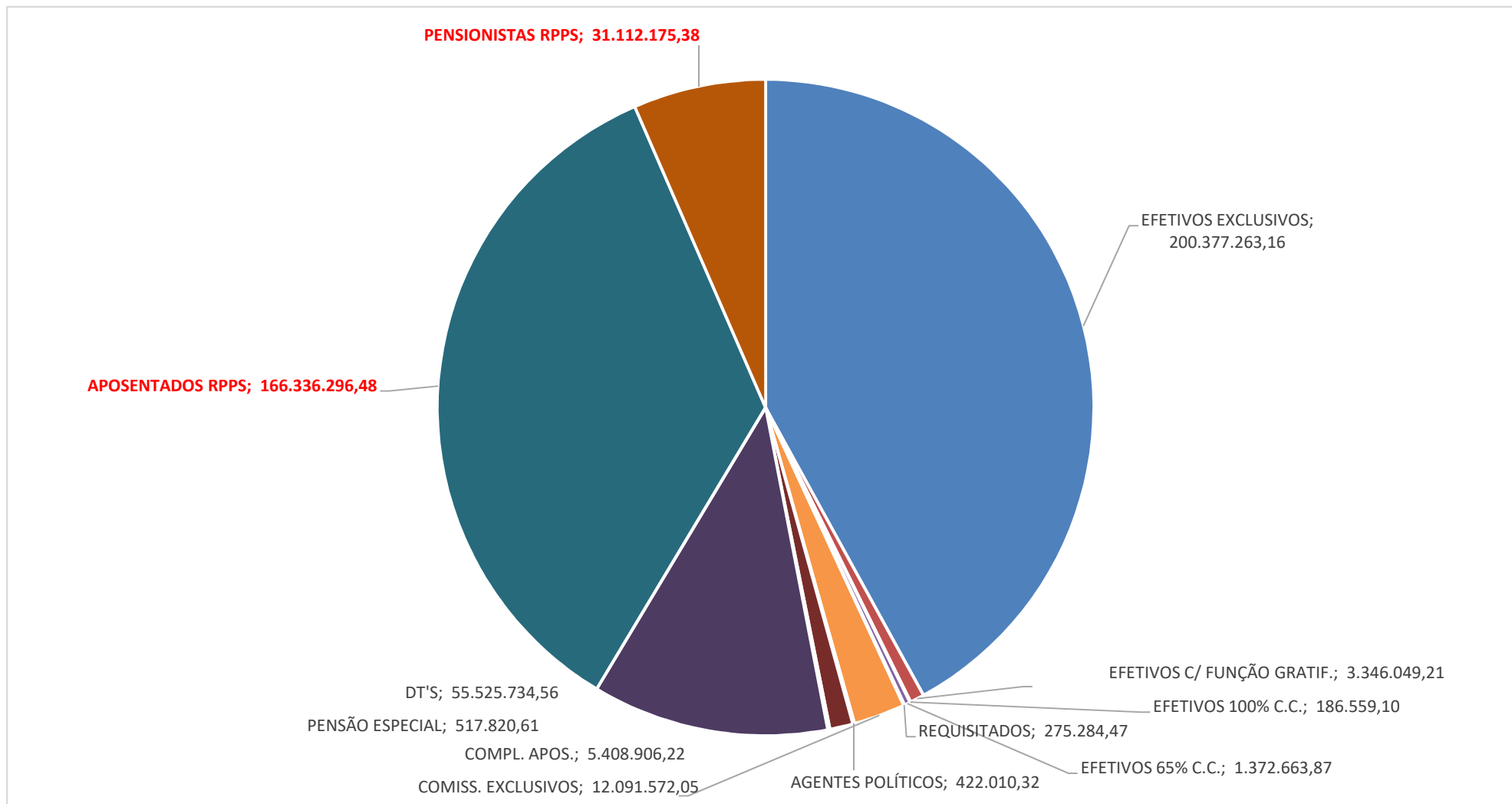
DISTRIBUIÇÃO DOS SERVIDORES EFETIVOS E COMISSIONADOS DO PODER EXECUTIVO E RESPECTIVAS DESPESAS JANEIRO/2019



DEMONSTRATIVO DO QUANTITATIVO DE SERVIDORES ATIVOS DO PODER EXECUTIVO E
APOSENTADOS E PENSIONISTAS DO RPPS
JANEIRO/2019



**DEMONSTRATIVO DOS VALORES DAS FOLHAS DE PAGAMENTO - ATIVOS DO PODER EXECUTIVO E
APOSENTADOS E PENSIONISTAS DO RPPS
JANEIRO/2019**



DESPESAS COM PESSOAL JANEIRO 2019

PODER EXECUTIVO - ADM. DIRETA E AUTARQUIAS - ATIVOS E INATIVOS

	VALOR DA FOLHA	PERCENTUAL
Ativos	273.597.136,74	64,17
Complementação Aposentadoria - CLT (1)	5.408.906,22	1,27
Pensões Especiais	517.820,61	0,12
Contribuição Complementar ao FUNPES	146.832.988,32	34,44
TOTAL	426.356.851,89	100,00

Fonte: Relatórios SIARHES - Administração Direta e Autarquias.

Nota:

(1) - Compreende complementações concedidas pelas Leis nºs 4.511/91, 4.565/91 e 5.567/98.

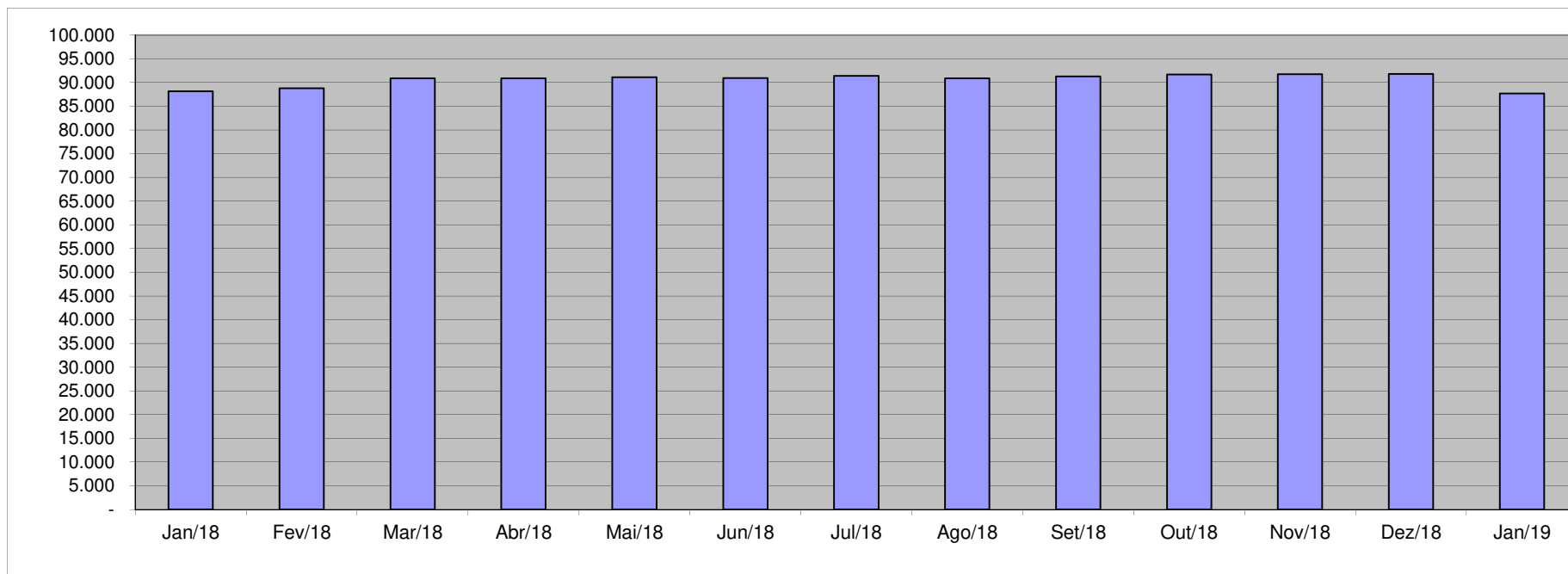
PAGAMENTO DOS BENEFICIÁRIOS DO REGIME PRÓPRIO DE PREVIDÊNCIA SOCIAL - RPPS

	VALOR DA FOLHA	PERCENTUAL
Aposentados	166.336.296,48	84,24
Pensionistas	31.112.175,38	15,76
TOTAL	197.448.471,86	100,00

Fonte: Relatórios SIARHES - Administração Direta e Autarquias.

**QUANTITATIVO SERVIDORES - ATIVOS DO PODER EXECUTIVO E
APOSENTADOS E PENSIONISTAS DO RPPS**

Jan/18	Fev/18	Mar/18	Abr/18	Mai/18	Jun/18	Jul/18	Ago/18	Set/18	Out/18	Nov/18	Dez/18	Jan/19
88.106	88.769	90.847	90.882	91.117	90.931	91.363	90.873	91.272	91.694	91.754	91.810	87.682

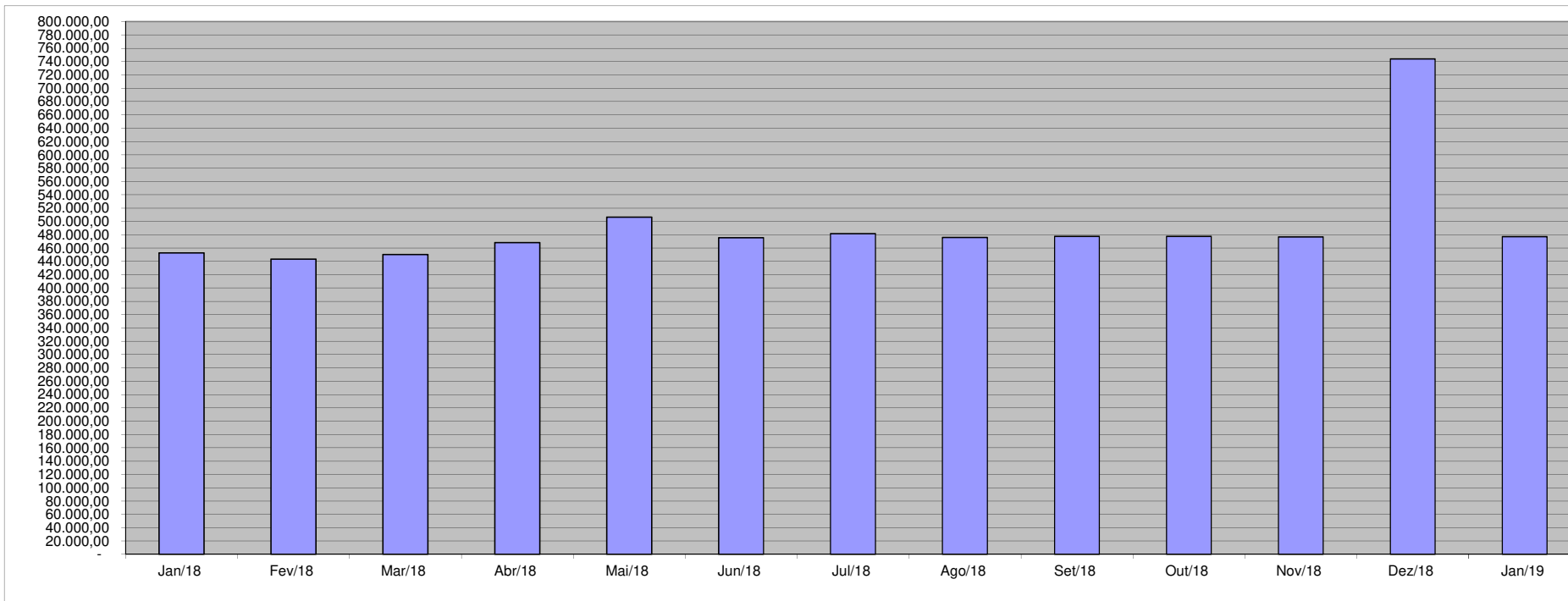


Fonte: Relatórios SIARHES - Administração Direta e Autarquias.

VALOR DAS FOLHAS DE PAGAMENTO - ATIVOS DO PODER EXECUTIVO E APOSENTADOS E PENSIONISTAS DO RPPS (1)

Jan/18	Fev/18	Mar/18	Abr/18	Mai/18	Jun/18	Jul/18	Ago/18	Set/18	Out/18	Nov/18	Dez/18	Jan/19
452.836,98	443.490,34	450.349,14	468.025,79	506.201,01	475.621,35	481.713,40	475.738,07	477.378,85	477.379,46	476.718,74	744.063,34	476.972,34

Em R\$1.000,00



Fonte: Relatórios SIARHES - Administração Direta e Autarquias.

Nota:

(1) - O valor das folhas de pagamento refere-se ao somatório das folhas dos servidores ativos e dos aposentados e pensionistas e **não**, às despesas com o pagamento dos servidores, visto que, no pagamento da folha dos aposentados deduz-se a parcela previdenciária dos servidores vinculados ao regime próprio de previdência - fundo financeiro, além de eventuais devoluções de taxa de administração do IPAJM e compensações previdenciárias.

QUANTITATIVO DE SERVIDORES ATIVOS DO PODER EXECUTIVO ESTADUAL - ADM. DIRETA
JANEIRO/2019

ÓRGÃOS	EFETIVOS/CLT			OCUPANTES DE CARGOS COMISSIONADOS						COMPL. APOS.(1)	DT'S	TOTAL
	EFETIVOS EXCLUSIVOS	FUNÇÃO GRATIFICADA	SUBTOTAL	EFETIVOS 100% C.C.	EFETIVOS 65% C.C.	REQUISITADOS	EXCLUSIVOS	AGENTES POLÍTICOS	SUBTOTAL	CLT		
SECONT	46	28	74	-	5	3	37	1	46	-	-	120
APE	2	-	2	-	-	-	20	-	20	-	-	22
CASA CIVIL	3	-	3	1	-	2	34	1	38	-	-	41
CASA MILITAR	-	24	24	-	1	-	11	-	12	-	-	36
CBMES	1.047	86	1.133	-	-	1	3	-	4	-	12	1.149
SECTI	4	2	6	-	3	3	19	1	26	-	65	97
PGE	96	16	112	-	4	1	110	-	115	-	2	229
POLÍCIA CIVIL	1.779	388	2.167	-	2	-	3	-	5	13	-	2.185
POL. MILITAR	8.076	277	8.353	-	1	-	-	-	1	-	-	8.354
POL. MILITAR-HPM	384	8	392	-	1	-	-	-	1	-	41	434
SEAG	4	16	20	-	4	1	38	1	44	-	15	79
SEAMA	1	2	3	-	1	1	28	1	31	-	8	42
SECULT	64	3	67	-	11	2	58	1	72	-	56	195
SECOM	3	-	3	-	3	-	23	1	27	-	-	30
SEDES	1	-	1	-	5	-	50	1	56	-	-	57
SETUR	8	-	8	-	3	2	22	1	28	-	1	37
SETOP	2	-	2	-	2	2	32	1	37	-	2	41
SEDU	6.581	485	7.066	-	56	3	132	1	192	35	8.464	15.757
SEDURB	13	-	13	-	2	1	59	1	63	-	18	94
SEFAZ	256	27	283	1	120	21	88	1	231	-	12	526
SEG	3	-	3	-	4	3	100	2	109	-	1	113
SEJUS	1.631	191	1.822	1	136	2	477	-	616	-	1.551	3.989
SEP	6	10	16	-	4	1	35	1	41	-	-	57
SEGER	52	27	79	1	17	3	91	1	113	61	30	283
SEGER - Pensões Especiais (2)(3)	80	-	80	-	-	-	-	-	-	-	-	80
SEGER - Prev. Complementar	-	-	-	-	-	-	-	-	-	56	-	56
SESA	4.831	28	4.859	10	78	10	301	1	400	71	3.193	8.523
SESP	4	18	22	1	14	1	69	2	87	-	5	114
SESPORT	11	-	11	-	1	1	23	1	26	-	1	38
SETADES	16	1	17	-	2	8	78	1	89	-	25	131
SEDH	7	3	10	-	4	-	61	1	66	-	3	79
VICE GOVERNADORIA	3	-	3	-	1	-	16	1	18	-	1	22
Sub-Total	25.014	1.640	26.654	15	485	72	2.018	24	2.614	236	13.506	43.010

Fonte: Relatórios SIARHES - Administração Direta e Autarquias.

Notas:

(1) - O quantitativo refere-se exclusivamente àqueles servidores/pensionistas que receberam complementação nesta competência e não aos que têm o direito. Por essa razão, na hipótese de ocorrer alteração na remuneração dos servidores ativos, poderá haver alteração nestes quantitativos.

(2) - Refere-se aos Pensionistas - Pensão Especial a cargo da SEGER.

(3) - Essa redução deu-se, como consequência da mudança nos critérios de registros das pensões especiais (custeio), concedidas por decisão judicial pelo Estado, a cidadãos não pertencentes ao quadro de servidores públicos que sofreram algum dano decorrentes de ações de servidores. (Ex: atropelamentos, assassinatos em presídios....). Essas despesas - pensões especiais - passaram à condição de gastos de custeio.

QUANTITATIVO DE SERVIDORES ATIVOS DO PODER EXECUTIVO ESTADUAL - ADM. INDIRETA - AUTARQUIAS
JANEIRO/2019

	ÓRGÃOS	EFETIVOS/CLT			OCUPANTES DE CARGOS COMISSONADOS						COMPL. APOS.(1)	DT'S	TOTAL
		EFETIVOS EXCLUSIVOS	FUNÇÃO GRATIFICADA	SUBTOTAL	EFETIVOS 100% C.C.	EFETIVOS 65%C.C.	REQUISITADOS	EXCLUSIVOS	AGENTES POLÍTICOS	SUBTOTAL	CLT		
AUTARQUIAS	ADERES	-	-	-	-	-	-	28	-	28	-	-	28
	AGERH	28	1	29	-	2	3	16	-	21	-	7	57
	DER/ES	107	41	148	-	5	-	32	-	37	514	-	699
	FAMES	21	11	32	-	1	-	26	-	27	3	53	115
	FAPES	-	-	-	-	-	3	43	-	46	-	-	46
	ESESP	-	-	-	1	-	-	13	-	14	-	-	14
	IASES	251	33	284	-	42	3	78	-	123	14	1.322	1.743
	IEMA	155	52	207	-	6	1	26	-	33	-	37	277
	IJSN	32	15	47	-	4	-	32	-	36	9	-	92
	IDAF	373	58	431	-	12	1	8	-	21	7	58	517
	INCAPER	422	126	548	-	1	1	5	-	7	100	-	655
	IOPES	23	22	45	-	2	1	28	-	31	-	9	85
	PROCON	-	-	-	1	-	4	38	-	43	-	-	43
	RTV-ES	39	16	55	-	-	-	37	-	37	7	-	99
	ARSP (2)	15	-	15	-	3	1	11	-	15	-	-	30
	DETRAN (2)	195	6	201	1	17	2	356	-	376	2	-	579
	DIO (2)	22	4	26	-	-	-	22	-	22	52	-	100
	IPAJM (2)	82	13	95	-	10	2	32	-	44	-	-	139
	JUCEES (2)	34	2	36	1	3	1	29	-	34	-	-	70
	IPEM (2)	54	-	54	-	-	-	22	-	22	-	-	76
PRODEST	189	7	196	-	32	2	13	-	47	-	-	243	
Sub-Total	2.042	407	2.449	4	140	25	895	-	1.064	708	1.486	5.707	

TOTAL DA DIRETA	25.014	1.640	26.654	15	485	72	2.018	24	2.614	236	13.506	43.010
TOTAL DA INDIRETA	2.042	407	2.449	4	140	25	895	-	1.064	708	1.486	5.707
TOTAL GERAL	27.056	2.047	29.103	19	625	97	2.913	24	3.678	944	14.992	48.717

ESTAGIÁRIOS												2.087
--------------------	--	--	--	--	--	--	--	--	--	--	--	--------------

Fonte: Relatórios SIARHES - Administração Direta e Autarquias.

Notas:

- (1) - O quantitativo refere-se exclusivamente àqueles servidores/pensionistas que receberam complementação nesta competência e não aos que têm o direito. Por essa razão, na hipótese de ocorrer alteração na remuneração dos servidores ativos, poderá haver alteração nestes quantitativos.
(2) - Órgãos sem recursos do Tesouro para pagar pessoal.

**QUANTITATIVO DE SEGURADOS PAGOS, PELO REGIME PRÓPRIO DE PREVIDÊNCIA SOCIAL - RPPS - PODER EXECUTIVO
JANEIRO/2019**

	ÓRGÃOS	APOSENTADOS	PENSÕES	TOTAL GERAL
	ADMINISTRAÇÃO DIRETA	SECONT	12	2
APE		12	-	12
CASA CIVIL		45	6	51
CASA MILITAR		10	6	16
CBMES		311	42	353
SECTI		5	1	6
DEFENSORIA PÚBLICA		93	18	111
PGE		50	15	65
POLÍCIA CIVIL		1.336	461	1.797
POL. MILITAR		5.113	1.832	6.945
POL. MILITAR -HPM		20	2	22
SEAG		80	43	123
SEAMA		1	-	1
SECULT		86	14	100
SECOM		9	1	10
SEDES		3	-	3
SETUR		4	1	5
SETOP		14	3	17
SEDU		19.903	1.296	21.199
SEDURB		2	-	2
SEFAZ		790	520	1.310
SEG		21	4	25
SEJUS		252	45	297
SEP		5	8	13
SEGER		194	207	401
SESA		3.769	479	4.248
SESP		23	50	73
SESPORT	8	-	8	
SETADES	58	5	63	
SEDH	-	-	-	
VICE GOVERNADORIA	5	-	5	
Total		32.234	5.061	37.295

	ÓRGÃOS	APOSENTADOS	PENSÕES	TOTAL GERAL
	AUTARQUIAS	ADERES	-	-
AGERH		-	-	-
DER/ES		206	40	246
FAMES		17	5	22
FAPES		-	-	-
ESESP		-	-	-
IASES		153	20	173
IEMA		8	3	11
IJSN		112	8	120
IDAF		149	20	169
INCAPER		392	38	430
IOPES		-	-	-
PROCON		-	-	-
RTV-ES		76	17	93
ARSP		-	-	-
DETRAN		192	19	211
DIO		54	9	63
IPAJM		83	9	92
JUCEES		34	3	37
IPEM		1	2	3
PRODEST	-	-	-	
Total		1.477	193	1.670

TOTAL SERVIDORES: APOSENTADOS EFETIVOS E PENSÕES

38.965

Fonte: Relatórios SIARHES - Administração Direta e Autarquias.

DESPESAS COM PAGAMENTO DE SERVIDORES DO PODER EXECUTIVO ESTADUAL - ADM. DIRETA
ATIVOS, APOSENTADOS E PENSIONISTAS
JANEIRO/2019

Em: R\$ 1,00

ÓRGÃOS	EFETIVOS/CLT			OCUPANTES DE CARGOS COMISSIONADOS						COMPL. APOS.(2)	DT'S (1)	TOTAL ATIVOS	CONTRIB. COMPL. FUNPES (4) (5)	DESPESA TOTAL
	EFETIVOS EXCLUSIVOS (1)	FUNÇÃO GRATIFICADA	SUBTOTAL	EFETIVOS 100% C.C. (2)	EFETIVOS 65% C.C. (2)	REQUISITADOS (2)	EXCLUSIVOS (1)	AGENTES POLÍTICOS (3)	SUBTOTAL	CLT				
SECONT	1.565.847,15	82.047,38	1.647.894,53	-	26.222,07	9.331,71	135.723,18	8.326,53	179.603,49	-	-	1.827.498,02	-	1.827.498,02
APE	29.664,00	-	29.664,00	-	-	-	57.363,29	-	57.363,29	-	-	87.027,29	-	87.027,29
CASA CIVIL	153.371,89	-	153.371,89	13.175,14	-	9.798,28	145.540,59	11.895,04	180.409,05	-	-	333.780,94	-	333.780,94
CASA MILITAR	437.771,83	31.055,91	468.827,74	-	1.866,35	-	70.551,13	-	72.417,48	-	-	541.245,22	-	541.245,22
CBMES	9.088.536,18	120.204,99	9.208.741,17	-	-	1.866,35	15.210,77	-	17.077,12	-	27.139,32	9.252.957,61	1.269.003,94	10.521.961,55
SECTI	108.536,88	5.622,94	114.159,82	-	5.599,05	4.299,14	76.177,81	11.895,04	97.971,04	-	674.072,41	886.203,27	-	886.203,27
PGE	4.149.138,15	67.188,24	4.216.326,39	-	4.216.326,39	958,35	339.382,76	15.361,39	379.979,84	-	4.544,48	4.600.850,71	-	4.600.850,71
POLÍCIA CIVIL	24.748.196,49	417.964,89	25.166.161,38	-	2.068,54	-	17.712,91	-	19.781,45	52.058,27	-	25.238.001,10	11.008.929,75	36.246.930,85
POL. MILITAR	54.954.916,29	400.126,77	55.355.043,06	-	14.762,53	-	-	-	14.762,53	-	-	55.369.805,59	34.319.559,93	89.689.365,52
POL. MILITAR -HPM	3.762.614,39	13.207,88	3.775.822,27	-	1.866,35	-	-	-	1.866,35	-	193.421,26	3.971.109,88	-	3.971.109,88
SEAG	285.675,24	28.878,38	314.553,62	-	11.198,06	1.246,39	150.898,86	18.300,06	181.643,37	-	42.533,37	538.730,36	-	538.730,36
SEAMA	71.819,66	4.435,13	76.254,79	-	2.799,50	1.866,35	124.974,00	18.300,06	147.939,91	-	18.177,92	242.372,62	-	242.372,62
SECULT	594.975,73	1.765,83	596.741,56	-	28.562,42	11.322,46	214.654,84	18.300,06	272.839,78	-	217.143,73	1.086.725,07	-	1.086.725,07
SECOM	236.318,28	-	236.318,28	-	10.467,06	-	19.333,37	18.300,06	148.100,49	-	-	384.418,77	-	384.418,77
SEDES	72.441,15	-	72.441,15	-	13.142,16	-	272.707,55	18.300,06	304.149,77	-	-	376.590,92	-	376.590,92
SETUR	115.240,76	-	115.240,76	-	7.465,38	3.732,68	95.296,10	18.300,06	124.794,22	-	2.272,24	242.307,22	-	242.307,22
SETOP	99.567,83	-	99.567,83	-	2.923,94	466,59	165.308,14	18.029,42	186.728,09	-	6.191,77	292.487,69	-	292.487,69
SEDU	27.686.665,49	1.314.796,95	29.001.462,44	-	133.000,05	11.251,85	525.711,04	18.300,06	688.263,00	43.576,51	29.084.608,49	58.817.910,44	60.135.088,05	118.952.998,49
SEDURB	198.475,68	-	198.475,68	-	7.931,95	3.732,68	294.982,19	18.300,06	324.946,88	-	83.402,88	606.825,44	-	606.825,44
SEFAZ	9.348.643,74	37.979,60	9.386.623,34	5.102,19	153.686,80	20.473,07	373.943,14	11.895,04	565.100,24	-	57.989,09	10.009.712,67	-	10.009.712,67
SEG	448.925,17	-	448.925,17	-	13.770,79	10.899,35	560.036,65	41.298,79	626.005,58	-	2.272,24	1.077.202,99	-	1.077.202,99
SEJUS	9.676.112,10	214.429,37	9.890.541,47	4.575,23	250.762,74	7.465,36	1.738.701,43	12.200,04	2.013.704,80	-	5.533.842,47	17.438.088,74	-	17.438.088,74
SEP	187.695,30	17.384,38	205.079,68	-	13.655,38	2.628,43	165.566,58	18.300,06	200.150,45	-	-	405.230,13	-	405.230,13
SEGER	865.589,23	43.679,21	909.268,44	13.323,51	56.242,05	11.658,70	314.180,30	17.244,50	412.649,06	82.834,35	66.134,89	1.470.886,74	21.584.703,55	23.055.590,29
SEGER - Pensões Especiais (6)	517.820,61	-	517.820,61	-	-	-	-	-	-	-	-	517.820,61	-	517.820,61
SEGER - Prev. Complementar	-	-	-	-	-	-	-	-	-	248.046,86	-	248.046,86	-	248.046,86
SESA	32.577.536,59	49.637,00	32.627.173,59	81.605,14	196.507,65	44.159,06	1.318.299,65	18.300,06	1.658.871,56	215.053,94	14.369.167,95	48.870.267,04	10.450.404,63	59.320.671,67
SESP	580.596,46	24.320,88	604.917,34	10.363,80	47.125,10	9.502,77	361.368,20	9.119,53	437.479,40	-	27.198,80	1.069.595,54	248.606,24	1.318.201,78
SESPORT	127.376,02	-	127.376,02	-	1.866,35	1.866,35	132.319,64	24.247,58	160.299,92	-	2.272,24	289.948,18	-	289.948,18
SETADES	232.665,08	3.732,68	236.397,76	-	3.732,68	27.911,16	318.753,57	18.300,06	368.697,49	-	86.019,14	691.114,39	-	691.114,39
SEDH	152.954,26	5.459,70	158.413,96	-	11.866,82	-	253.828,06	18.300,06	283.994,94	-	6.880,50	449.289,40	-	449.289,40
VICE GOVERNADORIA	142.682,01	-	142.682,01	-	3.359,41	-	79.929,05	20.896,70	104.185,16	-	2.272,24	249.139,41	-	249.139,41
Sub-Total	183.218.369,64	2.883.918,11	186.102.287,75	128.145,01	1.046.728,54	196.437,08	8.438.454,80	422.010,32	10.231.775,75	641.569,93	50.507.557,43	247.483.190,86	139.016.296,09	386.499.486,95

Fonte: Relatórios SIARHES - Administração Direta e Autarquias.

Notas:

- (1) - Nos valores demonstrados estão incluídos encargos patronais (INSS, IPAJM, FGTS, PREVES e Outros Regimes de Previdência).
- (2) - O valor dos encargos patronais estão incluídos nos cargos efetivos da origem.
- (3) - Agentes Políticos sem vínculo com área pública, os encargos estão contabilizados nos exclusivamente comissionados, aqueles com vínculo na área pública os encargos estão contabilizados no cargo efetivo da origem.
- (4) - Valores de APORTE informados pelo IPAJM.
- (5) - A partir do mês de janeiro/2017, o APORTE totalizado na SEGER refere-se as Secretarias e Órgãos em Regime Especial: SECONT; APE; CV; CM; SECTIT; DPE; PGE; SEAG; SEAMA; SECULT; SECOM; SEDES; SETUR; SETOP; SEDURB; SEFAZ; SEG; SEJUS; SEP; SESPORT; SETADES; SEDH E Vice Governadoria.
- (6) - Refere-se aos Pensionistas - Pensão Especial a cargo da SEGER.

DESPESAS COM PAGAMENTO DE SERVIDORES DO PODER EXECUTIVO ESTADUAL - ADM. INDIRETA - AUTARQUIAS

ATIVOS, APOSENTADOS E PENSIONISTAS

JANEIRO/2019

Em: R\$ 1,00

AUTARQUIAS	ÓRGÃOS	EFETIVOS/CLT			OCUPANTES DE CARGOS COMISSIONADOS					COMPL. APOS.(2)	DT'S (1)	TOTAL ATIVOS	CONTRIB. COMPL. FUNPES (3)	DESPESA TOTAL	
		EFETIVOS EXCLUSIVOS (1)	FUNÇÃO GRATIFICADA	SUBTOTAL	EFETIVOS 100% C.C.	EFETIVOS 65% C.C. (2)	REQUISITADOS (2)	EXCLUSIVOS (1)	AGENTES POLÍTICOS						SUBTOTAL
	ADERES	-	-	-	-	-	129,40	167.973,55	-	168.102,95	-	-	168.102,95	-	168.102,95
	AGERH	292.103,65	2.146,48	294.250,13	-	4.556,26	10.621,86	121.803,02	-	136.981,14	-	20.028,84	451.260,11	-	451.260,11
	DER/ES	1.347.096,84	84.066,97	1.431.163,81	-	-	-	137.785,90	-	162.507,13	4.071.657,67	-	5.665.328,61	1.463.836,26	7.129.164,87
	FAMES	205.628,38	6.749,84	212.378,22	-	-	-	79.672,78	-	82.023,23	25.888,38	243.994,77	564.284,60	27.020,23	591.304,83
	FAPES	-	-	-	-	-	-	230.844,95	-	240.023,27	-	-	240.023,27	-	240.023,27
	ESESP	-	-	-	8.911,79	-	-	56.566,53	-	65.478,32	-	-	65.478,32	-	65.478,32
	IASES	1.532.534,44	38.229,43	1.570.763,87	-	-	-	406.899,08	-	512.297,92	30.973,52	4.285.423,21	6.399.458,52	590.703,07	6.990.161,59
	IEMA	1.692.502,28	66.013,07	1.758.515,35	-	-	-	96.214,58	-	115.302,01	-	249.329,25	2.123.146,61	-	2.123.146,61
	USN	521.240,83	27.472,52	548.713,35	-	-	-	180.101,29	-	192.285,07	32.772,70	-	773.771,12	767.043,33	1.540.814,45
	IDAF	3.288.415,14	54.298,72	3.342.713,86	-	-	-	34.780,42	1.566,97	52.254,82	9.351,40	146.319,17	3.586.986,64	777.425,16	4.364.411,80
	INCAPER	3.179.871,38	84.819,00	3.264.690,38	-	-	-	2.799,50	2.799,50	29.676,06	37.607,99	374.109,25	3.676.407,62	1.980.343,56	5.656.751,18
	IOPES	302.989,98	41.464,28	344.454,26	-	-	-	5.132,43	5.132,43	157.682,55	-	73.081,89	584.285,99	-	584.285,99
	PROCON	-	-	-	25.946,75	-	-	153.684,68	-	166.749,84	-	-	192.772,91	-	192.772,91
	RTV-ES	279.467,61	15.428,64	294.896,25	-	-	-	218.245,41	-	218.245,41	9.599,87	-	522.741,53	311.164,62	833.906,15
	ARSP (4)	143.386,51	-	143.386,51	-	9.401,76	-	83.652,92	-	99.120,28	-	-	242.506,79	-	242.506,79
	DETRAN (4)	1.339.786,81	6.490,44	1.346.277,25	14.039,77	29.831,59	4.150,44	830.604,94	-	878.626,74	15.205,96	-	2.240.109,95	827.275,35	3.067.385,30
	DIO (4)	135.725,34	2.907,91	138.633,25	-	-	-	128.046,06	-	128.046,06	197.777,54	-	464.456,85	265.717,58	730.174,43
	IPAJM (4)	775.335,33	18.466,73	793.802,06	-	-	26.563,73	7.482,88	216.233,10	250.279,71	-	-	1.044.081,77	670.717,42	1.714.799,19
	JUCEES (4)	237.806,59	4.374,24	242.180,83	9.515,78	4.658,71	2.350,45	110.612,40	-	127.137,34	-	-	369.318,17	135.445,65	504.763,82
	IPEM (4)	334.271,56	-	334.271,56	-	-	-	142.004,04	-	142.630,82	-	-	476.902,38	-	476.902,38
	PRODEST	2.068.551,46	9.202,83	2.077.754,29	-	-	55.017,70	3.917,42	52.558,59	111.493,71	-	-	2.189.248,00	-	2.189.248,00
	Sub-Total	17.676.714,13	462.131,10	18.138.845,23	58.414,09	325.935,33	78.847,39	3.653.117,25	-	4.116.314,06	4.767.336,29	5.018.177,13	32.040.672,71	7.816.692,23	39.857.364,94
	TOTAL DA DIRETA	183.218.369,64	2.883.918,11	186.102.287,75	128.145,01	1.046.728,54	196.437,08	8.438.454,80	422.010,32	10.231.775,75	641.569,93	50.507.557,43	247.483.190,86	139.016.296,09	386.499.486,95
	TOTAL DA INDIRETA	17.676.714,13	462.131,10	18.138.845,23	58.414,09	325.935,33	78.847,39	3.653.117,25	-	4.116.314,06	4.767.336,29	5.018.177,13	32.040.672,71	7.816.692,23	39.857.364,94
	TOTAL GERAL	200.895.083,77	3.346.049,21	204.241.132,98	186.559,10	1.372.663,87	275.284,47	12.091.572,05	422.010,32	14.348.089,81	5.408.906,22	55.525.734,56	279.523.863,57	146.832.988,32	426.356.851,89

ESTAGIÁRIOS **1.391.915,50**

Fonte: Relatórios SIARHES - Administração Direta e Autarquias.

- Notas:
- (1) - Nos valores demonstrados estão incluídos encargos patronais (INSS, IPAJM, FGTS, PREVES e Outros Regimes de Previdência).
 - (2) - O valor dos encargos patronais estão incluídos nos cargos efetivos da origem.
 - (3) - Valores de APORTE informados pelo IPAJM.
 - (4) - Órgãos sem recursos do Tesouro para pagar pessoal.

DEMONSTRATIVO DA FOLHA DE PAGAMENTO DE APOSENTADORIAS E PENSÕES DO REGIME PRÓPRIO DE PREVIDÊNCIA SOCIAL - RPPS - PODER EXECUTIVO
JANEIRO/2019

Em: R\$ 1,00

	ÓRGÃOS	APOSENTADOS	PENSÕES	IPAJM	FOLHA TOTAL
ADMINISTRAÇÃO DIRETA	SECONT	140.883,98	11.581,80	-	152.465,78
	APE	53.778,04	-	-	53.778,04
	CASA CIVIL	266.426,77	36.705,10	-	303.131,87
	CASA MILITAR	53.276,71	10.676,43	-	63.953,14
	CBMES	2.876.103,39	239.474,07	-	3.115.577,46
	SECTI	11.743,22	14.529,45	-	26.272,67
	DEFENSORIA PÚBLICA	1.279.718,66	185.658,18	-	1.465.376,84
	PGE	862.865,77	307.098,78	-	1.169.964,55
	POLÍCIA CIVIL	13.136.357,31	3.414.135,15	-	16.550.492,46
	POL. MILITAR	41.386.215,82	10.716.746,64	-	52.102.962,46
	POL. MILITAR -HPM	56.853,02	5.364,60	-	62.217,62
	SEAG	302.504,26	157.813,15	-	460.317,41
	SEAMA	6.376,88	-	-	6.376,88
	SECULT	380.906,69	38.145,56	-	419.052,25
	SECOM	21.795,83	1.994,87	-	23.790,70
	SEDES	23.031,82	-	-	23.031,82
	SETUR	21.429,55	1.512,55	-	22.942,10
	SETOP	50.194,30	56.125,28	-	106.319,58
	SEDU	62.986.064,60	3.337.132,41	-	66.323.197,01
	SEDURB	9.493,03	-	-	9.493,03
	SEFAZ	13.329.884,53	8.796.019,00	-	22.125.903,53
	SEG	67.508,02	8.576,18	-	76.084,20
	SEJUS	1.045.465,87	120.944,47	-	1.166.410,34
	SEP	26.661,17	42.273,20	-	68.934,37
	SEGER	1.056.440,10	498.667,67	-	1.555.107,77
	SESA	17.732.418,48	1.802.930,49	-	19.535.348,97
	SESP	79.999,02	352.807,47	-	432.806,49
	SESPORT	17.570,71	-	-	17.570,71
	SETADES	216.418,29	16.154,00	-	232.572,29
	SEDH	-	-	-	-
	VICE GOVERNADORIA	11.024,93	-	-	11.024,93
	Total	157.509.410,77	30.173.066,50	-	187.682.477,27

Em: R\$ 1,00

	ÓRGÃOS	APOSENTADOS	PENSÕES	IPAJM	FOLHA TOTAL
AUTARQUIAS	ADERES	-	-	-	-
	AGERH	-	-	-	-
	DER/ES	1.592.089,82	274.902,95	-	1.866.992,77
	FAMES	113.496,60	16.284,99	-	129.781,59
	FAPES	-	-	-	-
	ESESP	-	-	-	-
	IASES	564.167,31	55.648,20	-	619.815,51
	IEMA	1.169.964,55	8.117,27	-	1.178.081,82
	IJSN	893.813,08	37.972,64	-	931.785,72
	IDAF	925.831,45	92.089,90	-	1.017.921,35
	INCAPER	2.253.715,76	148.907,34	-	2.402.623,10
	IOPES	-	-	-	-
	PROCON	-	-	-	-
	RTV-ES	334.934,75	68.460,41	-	403.395,16
	ARSP	-	-	-	-
	DETRAN	1.072.805,38	70.926,01	-	1.143.731,39
	DIO	248.674,74	46.040,03	-	294.714,77
	IPAJM	638.717,07	101.564,04	-	740.281,11
JUCEES	149.483,38	9.174,58	-	158.657,96	
IPEM	998,00	9.020,52	-	10.018,52	
PRODEST	-	-	-	-	
Total	8.826.885,71	939.108,88	-	9.765.994,59	

TOTAL FOLHA: APOSENTADOS EFETIVOS E PENSÕES

197.448.471,86

Fonte: Relatórios SIARHES - Administração Direta e Autarquias.

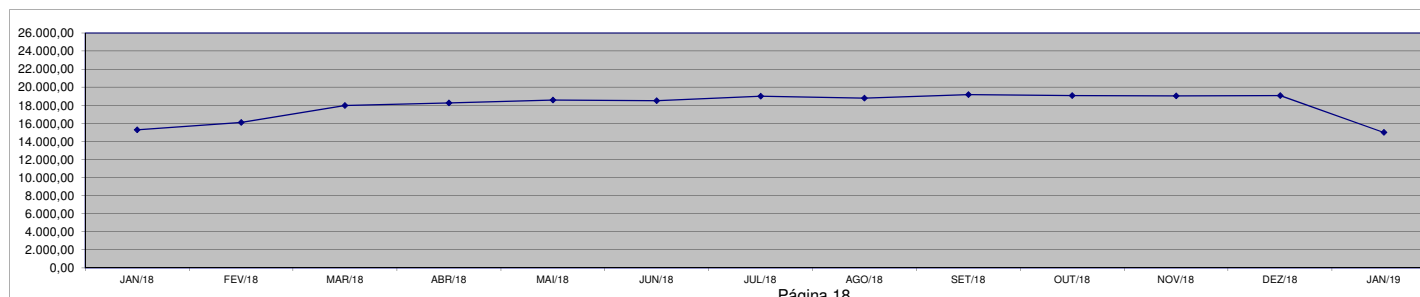
**DEMONSTRATIVO DA EVOLUÇÃO DE CARGOS EM
DESIGNAÇÃO TEMPORÁRIA**

ÓRGÃOS	JAN/18	FEV/18	MAR/18	ABR/18	MAI/18	JUN/18	JUL/18	AGO/18	SET/18	OUT/18	NOV/18	DEZ/18	JAN/19	
CASA CIVIL	-	-	-	-	-	-	-	-	-	-	-	-	-	
CBMES	12	12	11	12	12	12	12	12	12	12	12	12	12	
SECTI	229	227	271	270	273	273	270	265	265	262	261	257	65	
PGE	2	2	2	2	2	2	2	2	2	2	2	2	2	
PM - HPM	-	-	-	-	-	-	-	-	-	-	-	-	41	
SEAG	18	17	14	16	21	20	22	19	18	17	16	15	15	
SEAMA	7	7	9	8	9	8	8	8	8	8	8	8	8	
SECULT	52	58	56	58	59	57	57	57	56	57	55	55	56	
SETUR	1	1	1	1	1	1	1	1	1	1	1	1	1	
SETOP	3	3	3	3	3	3	3	3	3	3	3	3	2	
SEDU	Adm	2.098	2.080	2.298	2.556	2.710	2.609	2.692	2.640	2.627	2.618	2.600	2.604	1.965
	Mag (10x2)	7.126	7.886	9.403	9.416	9.502	9.516	9.749	9.694	9.862	9.771	9.788	9.715	6.499
SEDURB	16	17	16	17	18	17	17	17	18	18	18	18	18	
SEFAZ	2	3	2	2	2	2	14	14	14	14	14	14	12	
SEG	1	1	1	1	1	1	1	1	1	1	1	1	1	
SEJUS	1.342	1.395	1.365	1.404	1.319	1.332	1.338	1.298	1.429	1.404	1.457	1.526	1.551	
SEP	1	1	-	1	1	-	-	-	-	-	-	-	-	
SEGER	31	31	29	30	36	34	31	31	32	33	32	32	30	
SESA	2.900	2.845	2.953	2.817	3.030	3.067	3.131	3.164	3.228	3.299	3.250	3.275	3.193	
SESP	-	-	10	12	14	13	17	17	10	7	5	5	5	
SESPORT	1	2	1	1	1	1	1	1	1	1	1	1	1	
SETADES	9	10	13	14	17	17	28	26	24	24	25	24	25	
SEDH	3	3	3	3	3	3	3	3	3	3	3	3	3	
VG	-	-	1	1	1	1	1	1	1	1	1	1	1	
SUB TOTAL	13.854	14.601	16.462	16.645	17.035	16.989	17.398	17.274	17.615	17.556	17.553	17.572	13.506	
AGERH	6	6	7	7	7	7	7	7	7	6	6	7	7	
DETRAN	17	9	6	6	5	5	-	-	-	-	-	-	-	
FAMES	3	55	57	56	56	56	56	56	56	56	56	56	53	
IASES	1.248	1.274	1.309	1.442	1.362	1.353	1.423	1.336	1.412	1.361	1.332	1.328	1.322	
IEMA	54	56	49	39	37	33	37	35	29	28	33	32	37	
IDAF	72	70	67	59	77	65	62	64	63	61	62	60	58	
IOPES	25	22	18	13	7	10	13	13	13	13	12	10	9	
SUB TOTAL	1.425	1.492	1.513	1.622	1.551	1.529	1.598	1.511	1.580	1.525	1.501	1.493	1.486	
TOTAL	15.279	16.093	17.975	18.267	18.586	18.518	18.996	18.785	19.195	19.081	19.054	19.065	14.992	

Fonte: Relatórios SIARHES - Administração Direta e Autarquias.

Notas: (1) - A redução observada no Magistério deve-se ao encerramento dos contratos de professores em designação temporária tanto na SEDU quanto na FAMES por encerramento de ano letivo.

(2) - Nos meses do ano de 2016 o nº de designados foi transformado em jornada de 25,00 horas quando nos meses de 2017, corresponde ao número real de cargos designados.



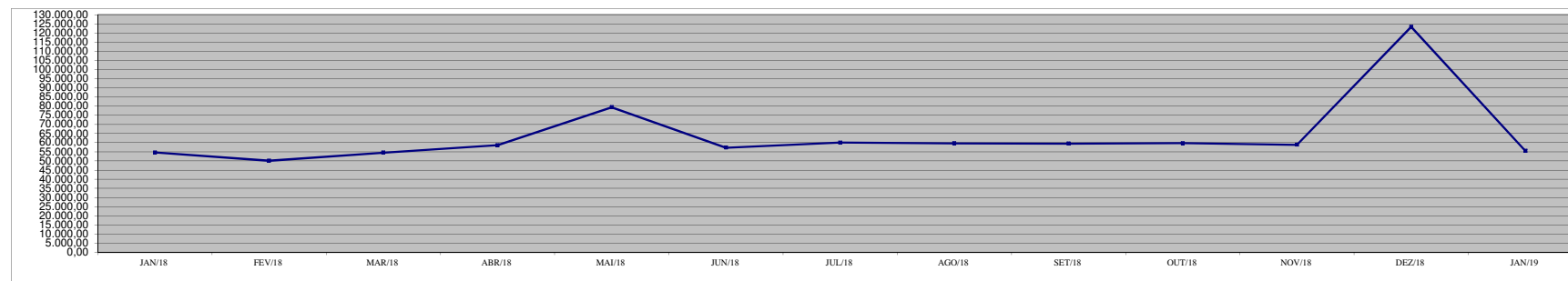
**DEMONSTRATIVO DA EVOLUÇÃO DO VALOR DA FOLHA DE
PAGAMENTO DOS SERVIDORES EM DESIGNAÇÃO TEMPORÁRIA**

R\$ 1.000,00

ÓRGÃOS	JAN/18	FEV/18	MAR/18	ABR/18	MAI/18	JUN/18	JUL/18	AGO/18	SET/18	OUT/18	NOV/18	DEZ/18	JAN/19	
CASA CIVIL	-	-	-	-	-	-	-	-	-	-	-	-	-	
CBMES	29,28	24,54	24,70	36,48	27,19	30,36	29,88	27,14	27,14	27,14	27,14	65,68	27,14	
SECTI	735,43	667,47	958,78	959,27	956,11	989,52	962,57	871,92	860,50	886,34	927,71	1.884,89	674,07	
PGE	4,30	4,01	9,79	4,36	4,39	4,54	4,54	4,54	4,54	4,54	4,54	10,76	4,54	
PM - HPM	-	-	-	-	-	-	-	-	-	-	-	-	193,42	
SEAG	64,42	57,94	63,65	62,15	84,07	88,94	95,27	88,38	82,42	71,64	69,81	139,50	42,53	
SEAMA	16,27	14,51	19,43	20,27	20,37	18,37	17,99	17,81	17,81	17,81	18,08	45,33	18,18	
SECULT	204,78	375,60	205,15	220,86	222,27	215,13	220,37	216,37	216,98	224,89	214,17	468,72	217,14	
SETUR	2,15	2,15	2,17	2,83	2,45	2,27	2,27	2,27	2,27	2,27	2,27	6,04	2,27	
SETOP	12,36	7,11	6,23	6,82	6,82	6,82	6,82	6,82	6,82	6,82	6,82	18,69	6,19	
SEDU (1)	Adm	3.233,92	2.888,68	3.366,75	3.866,19	6.350,53	4.206,52	3.967,83	3.501,96	3.394,54	3.316,64	3.363,66	8.938,19	3.224,24
	Mag	28.379,84	22.574,88	25.644,82	28.966,74	46.038,22	27.055,01	29.464,43	28.174,85	28.970,82	28.895,62	28.594,54	62.048,09	25.860,37
SEDURB	70,42	76,53	73,91	77,51	78,24	79,42	78,55	78,32	78,47	79,46	81,39	191,04	83,40	
SEFAZ	4,47	4,48	7,36	4,54	4,54	4,54	64,93	69,87	67,71	69,82	69,46	120,13	57,99	
SEG	2,15	2,15	2,17	2,27	2,27	2,27	2,27	2,27	2,27	2,27	2,27	6,04	2,27	
SEJUS	4.508,32	4.664,32	5.025,94	5.040,00	5.068,64	4.858,93	5.153,04	5.089,82	5.294,84	5.314,14	5.558,68	11.296,15	5.533,84	
SEP	2,15	1,86	2,32	2,05	2,27	(0,34)	-	-	-	-	-	0,19	-	
SEGER	68,32	71,38	93,88	83,57	76,69	77,58	80,78	71,02	73,92	82,65	75,15	170,52	66,13	
SESA	12.601,81	13.112,21	13.050,79	13.688,94	15.145,74	13.469,81	13.980,82	14.934,82	14.740,88	14.810,66	14.332,23	27.173,27	14.369,17	
SESP	-	-	83,18	77,06	90,96	87,42	107,19	116,60	84,38	51,29	30,16	47,00	27,20	
SESPORT	2,32	3,22	2,17	3,65	1,91	1,97	2,27	2,27	2,27	2,27	2,27	5,86	2,27	
SETADES	31,03	27,12	41,26	53,52	56,23	64,27	99,27	101,72	93,73	96,10	101,63	192,14	86,02	
SEDH	9,50	7,22	6,56	6,88	6,88	6,88	6,88	6,88	5,50	13,58	8,71	14,82	6,88	
VG	(0,18)	-	2,40	2,29	2,29	2,29	2,29	2,29	2,29	2,29	2,29	5,70	2,27	
SUB TOTAL	49.983,05	44.587,40	48.693,40	53.188,25	74.249,11	51.272,54	54.350,27	53.387,96	54.030,11	53.978,26	53.492,96	112.848,77	50.507,56	
AGERH	16,11	17,99	19,49	17,61	17,89	20,21	20,21	20,21	20,21	18,99	20,61	47,78	20,03	
DETRAN	29,63	32,81	18,46	12,81	11,70	14,67	12,76	-	-	-	-	-	-	
FAMES	144,22	198,44	232,73	243,95	197,81	240,28	246,04	245,81	245,81	245,81	245,81	521,35	243,99	
IASES	3.939,15	4.764,20	5.162,98	4.726,03	4.576,56	5.312,35	4.977,99	5.523,60	4.827,05	5.128,25	4.665,85	9.177,00	4.285,42	
IEMA	173,94	205,55	127,88	148,10	90,49	99,52	153,63	150,16	133,79	120,95	177,25	291,45	249,33	
IDAF	165,29	150,93	154,70	144,17	186,57	180,41	191,52	180,15	145,08	140,93	144,55	317,33	146,32	
IOPES	165,46	160,98	120,30	106,02	82,68	80,40	93,44	93,44	93,44	94,22	111,54	162,93	73,08	
SUB TOTAL	4.633,80	5.530,89	5.836,55	5.398,69	5.163,69	5.947,84	5.695,59	6.213,36	5.465,38	5.749,15	5.365,60	10.517,84	5.018,18	
TOTAL	54.616,85	50.118,29	54.529,95	58.586,94	79.412,80	57.220,38	60.045,86	59.601,32	59.495,50	59.727,41	58.858,57	123.366,61	55.525,73	

Fonte: Relatórios SIARHES - Administração Direta e Autarquias.

Observação: Nestes valores de folha de pagamento estão incluídos encargos sociais patronais.



DEMONSTRATIVO DOS GASTOS COM ESCALA ESPECIAL POLÍCIAS CIVIL, MILITAR E CORPO DE BOMBEIROS

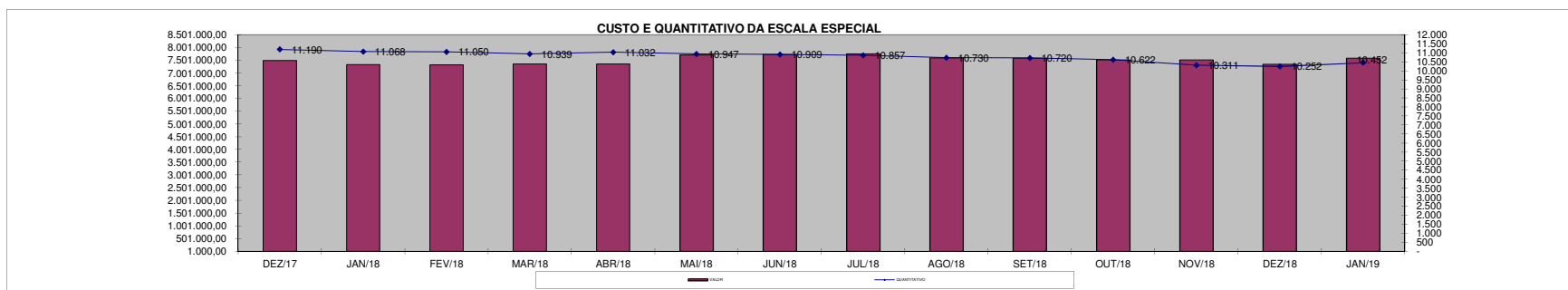
Em R\$ 1.00

Órgãos	dez/17		jan/18		fev/18		mar/18		abr/18		mai/18		jun/18	
	Nº Serv.	Valor R\$	Nº Serv.	Valor R\$	Nº Serv.	Valor R\$	Nº Serv.	Valor R\$	Nº Serv.	Valor R\$	Nº Serv.	Valor R\$	Nº Serv.	Valor R\$
Corpo de Bombeiro	1.121	821.796,75	1.112	816.287,58	1.108	823.638,67	1.110	820.471,37	1.121	825.154,45	1.102	851.585,29	1.095	855.871,52
Polícia Civil	1.983	1.491.998,85	1.961	1.450.278,08	1.948	1.440.922,60	1.947	1.444.247,10	1.946	1.442.654,12	1.948	1.512.098,78	1.946	1.525.299,86
Polícia Militar	8.086	5.173.237,41	7.995	5.060.982,63	7.994	5.058.480,00	7.882	5.093.162,29	7.965	5.087.696,02	7.897	5.345.537,08	7.868	5.348.797,95
Total	11.190	7.487.033,01	11.068	7.327.548,29	11.050	7.323.041,27	10.939	7.357.880,76	11.032	7.355.504,59	10.947	7.709.221,15	10.909	7.729.969,33

Em R\$ 1.00

Órgãos	jul/18		ago/18		set/18		out/18		nov/18		dez/18		jan/19	
	Nº Serv.	Valor R\$	Nº Serv.	Valor R\$	Nº Serv.	Valor R\$	Nº Serv.	Valor R\$	Nº Serv.	Valor R\$	Nº Serv.	Valor R\$	Nº Serv.	Valor R\$
Corpo de Bombeiro	1.113	868.386,15	1.100	858.296,38	1.099	867.256,87	1.101	868.662,15	1.096	868.800,86	1.089	857.241,96	1.092	859.870,08
Polícia Civil	1.931	1.570.260,05	1.911	1.490.720,15	1.906	1.484.292,16	1.892	1.474.274,18	1.902	1.492.436,60	1.904	1.485.818,64	1.907	1.492.995,40
Polícia Militar	7.813	5.319.037,90	7.719	5.241.030,63	7.715	5.227.550,14	7.629	5.168.255,59	7.313	5.152.666,98	7.259	4.998.593,10	7.453	5.227.844,02
Total	10.857	7.757.684,10	10.730	7.590.047,16	10.720	7.579.099,17	10.622	7.511.191,92	10.311	7.513.904,44	10.252	7.341.653,70	10.452	7.580.709,50

Fonte: Relatórios SIARHES - Administração Direta



DEMONSTRATIVO DO CUSTO DO AUXÍLIO ALIMENTAÇÃO PAGO EM FOLHA

Em R\$ 1,00

Especificação	dez/17		jan/18		fev/18		mar/18 (2)		abr/18		mai/18		jun/18	
	Nº Serv.	Valor	Nº Serv.	Valor	Nº Serv.	Valor	Nº Serv.	Valor	Nº Serv.	Valor	Nº Serv.	Valor	Nº Serv.	Valor
Adm. Direta	47.037	11.824.526,31	43.960	9.049.110,66	44.297	8.968.180,93	46.141	12.777.015,11	46.038	12.721.511,05	46.170	12.805.637,21	45.963	12.703.618,62
Civil	36.650	9.383.534,08	33.611	6.621.884,33	33.977	6.534.150,79	35.873	9.450.821,90	35.820	9.425.381,57	36.003	9.505.300,39	35.827	9.425.267,12
Militar	10.387	2.440.992,23	10.349	2.427.226,33	10.320	2.434.030,14	10.268	3.326.193,21	10.218	3.296.129,48	10.167	3.300.336,82	10.136	3.278.351,50
Adm. Indireta	4.734	1.404.628,89	4.656	1.059.632,78	4.712	1.074.238,04	4.707	1.466.788,89	4.820	1.473.024,41	4.742	1.480.391,93	4.705	1.451.067,07
Total Geral	51.771	13.229.155,20	48.616	10.108.743,44	49.009	10.042.418,97	50.848	14.243.804,00	50.858	14.194.535,46	50.912	14.286.029,14	50.668	14.154.685,69

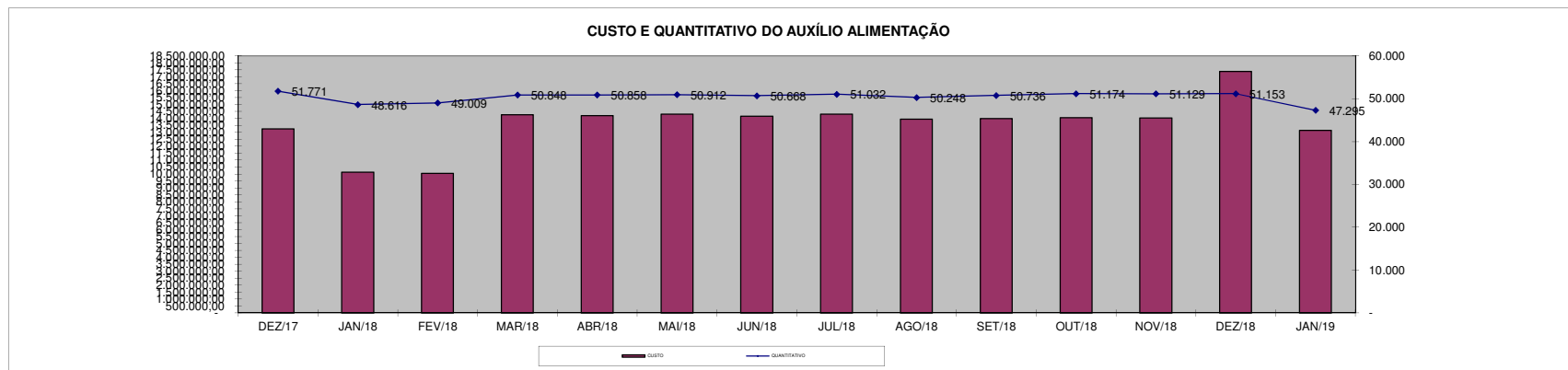
Em R\$ 1,00

Especificação	jul/18		ago/18		set/18		out/18		nov/18		dez/18		jan/19	
	Nº Serv.	Valor	Nº Serv.	Valor	Nº Serv.	Valor	Nº Serv.	Valor	Nº Serv.	Valor	Nº Serv.	Valor	Nº Serv.	Valor
Adm. Direta	46.256	12.817.917,07	45.672	12.450.472,48	45.982	12.516.106,64	46.491	12.587.964,01	46.471	12.559.550,56	46.494	15.570.385,98	42.649	11.691.980,25
Civil	36.177	9.549.769,56	35.674	9.210.460,28	36.029	9.293.697,72	36.571	9.383.021,16	36.567	9.379.311,53	36.615	12.367.654,02	32.761	8.497.461,63
Militar	10.079	3.268.147,51	9.998	3.240.012,20	9.953	3.222.408,92	9.920	3.204.942,85	9.904	3.180.239,03	9.879	3.202.731,96	9.888	3.194.518,62
Adm. Indireta	4.776	1.479.895,21	4.576	1.480.731,03	4.754	1.466.419,71	4.683	1.458.562,06	4.658	1.452.713,01	4.659	1.807.679,92	4.646	1.435.960,18
Total Geral	51.032	14.297.812,28	50.248	13.931.203,51	50.736	13.982.526,35	51.174	14.046.526,07	51.129	14.012.263,57	51.153	17.378.065,90	47.295	13.127.940,43

Fonte: Relatórios SIARHES - Administração Direta e Autarquias (inclui pagamentos retroativos).

Nota: (1) A partir deste mês de agosto/2017, de acordo Lei nº 10.723/2017 - D.O. 15/08/17 todos os servidores ativos passaram a receber o auxílio alimentação no valor de R\$ 220,00 proporcional a carga horária.

(2) - Neste mês de março/2018, de acordo com a Lei nº 10.811/18 - D.O. 14/03/18 reajuste do auxílio alimentação de R\$ 220,00 para R\$ 300,00.



DEMONSTRATIVO DO QUANTITATIVO E DOS GASTOS COM ESTAGIÁRIOS - ADM. DIRETA

Em R\$ 1,00

Órgãos	dez/17		jan/18		fev/18		mar/18		abr/18		mai/18		jun/18	
	Quant.	Valor	Quant.	Valor	Quant.	Valor	Quant.	Valor	Quant.	Valor	Quant.	Valor	Quant.	Valor
SECONT	14	7.567,70	13	7.263,48	14	7.776,86	13	6.864,17	15	8.545,04	13	7.786,35	13	7.786,35
Casa Civil	13	7.206,43	12	7.073,33	10	5.704,30	12	7.035,30	12	7.187,40	12	7.187,40	12	7.187,40
Casa Militar	8	4.373,30	7	3.993,01	7	3.993,01	8	4.126,11	8	4.771,64	8	4.791,60	8	4.791,60
PGE	114	60.388,26	106	58.107,81	107	60.157,15	111	62.552,95	109	62.870,85	114	68.587,32	107	63.508,67
SEAG	9	5.266,97	7	3.441,59	6	3.422,58	6	3.422,58	8	4.252,56	10	5.869,71	11	5.610,17
SEAMA	5	2.852,15	5	2.852,15	4	2.281,72	4	2.281,72	4	2.395,80	4	2.395,80	5	2.695,28
SECULT	56	30.327,86	41	22.741,14	47	27.646,84	51	29.225,04	61	35.529,20	59	34.927,34	58	34.818,97
SEGER	67	36.260,33	61	36.450,49	64	37.001,89	66	36.925,84	67	41.373,21	66	40.149,63	66	39.171,35
SECOM	12	6.559,94	9	5.114,86	9	5.133,87	9	4.582,45	10	5.867,81	10	6.149,22	10	5.989,50
SEDU	284	157.172,47	129	73.998,82	126	59.362,87	87	45.615,36	77	40.577,49	81	44.633,18	68	28.919,88
SEDURB	12	6.559,94	10	7.073,33	9	5.133,87	9	5.133,87	8	4.791,60	8	4.791,60	11	6.548,54
SEFAZ	80	44.303,39	60	35.556,80	61	33.465,23	63	34.891,33	66	37.308,91	65	38.712,14	67	38.612,34
SEG	24	13.747,37	18	11.674,80	24	13.214,95	21	12.074,10	22	13.062,82	21	12.606,47	21	12.298,45
SEJUS	162	88.264,52	150	86.039,89	154	86.287,06	155	86.591,28	160	95.303,41	161	94.674,07	156	91.090,34
SEP	18	10.267,74	18	10.286,74	17	9.697,31	20	11.200,37	19	11.200,37	19	11.380,06	19	10.661,32
SETADES	52	28.958,82	45	24.775,67	50	27.836,96	49	28.141,21	51	29.708,88	55	30.808,86	55	31.225,28
SEDES	21	12.568,47	18	11.294,51	19	10.781,12	20	11.408,60	22	12.731,98	22	12.877,50	21	12.078,83
SETUR	11	5.913,46	10	5.932,47	10	5.628,24	11	6.502,90	12	6.448,70	12	6.628,38	9	5.390,55
SETOP	11	5.894,44	8	5.133,87	10	6.122,62	10	5.381,06	9	5.390,55	9	5.390,55	8	4.571,99
SECTI	30	16.865,71	28	16.808,68	27	15.819,93	29	15.382,60	25	14.916,71	29	16.063,29	33	17.897,21
SESA	222	258.721,68	153	225.636,74	184	251.667,33	209	269.524,75	216	268.713,62	222	274.507,20	221	268.272,45
SESP	54	30.110,24	38	21.567,87	34	19.033,34	41	24.699,61	41	23.892,41	41	25.056,08	44	27.232,27
SESPORT	70	40.139,27	58	32.970,85	63	36.792,72	68	39.036,43	66	36.370,55	59	35.557,67	58	33.301,63
APE	12	7.795,88	11	6.274,73	11	5.894,44	10	5.171,90	10	5.949,58	10	5.530,31	9	5.390,55
Defensoria Pública	454	286.271,29	436	282.920,86	457	286.040,86	475	300.360,86	484	299.077,90	481	293.577,90	485	301.178,95
Polícia Civil	184	102.411,20	164	100.034,45	172	103.875,26	189	111.024,65	192	117.416,27	194	115.199,04	197	119.670,24
Polícia Militar - HPM	-	-	-	-	-	-	-	-	-	-	-	-	-	-
Polícia Militar	192	99.425,90	126	66.322,10	133	67.995,26	146	77.806,71	157	89.044,02	160	92.398,04	167	95.113,28
CBMES	47	25.060,87	44	27.589,79	48	28.445,44	49	27.380,64	48	28.330,34	48	28.589,89	48	28.549,96
SEDH	14	8.328,28	12	6.845,16	11	5.723,31	10	5.590,21	11	6.180,60	14	7.615,23	12	7.087,58
Vice-Governadoria	7	3.954,98	4	2.167,63	4	2.452,84	4	2.281,72	6	3.354,12	7	4.052,90	6	3.593,70
TOTAL DA DIRETA	2.259	1.413.538,86	1.801	1.207.943,62	1.892	1.234.389,18	1.955	1.281.702,00	1.996	1.322.564,34	2.014	1.338.454,73	2.005	1.320.244,63

Em R\$ 1,00

Órgãos	jul/18		ago/18		set/18		out/18		nov/18		dez/18		jan/19	
	Quant.	Valor	Quant.	Valor	Quant.	Valor	Quant.	Valor	Quant.	Valor	Quant.	Valor	Quant.	Valor
SECONT	14	8.365,34	12	6.628,38	14	8.884,43	16	9.064,12	15	8.984,25	15	8.584,95	12	8.025,93
Casa Civil	12	7.187,40	12	6.608,42	11	6.588,45	10	5.729,96	9	4.791,60	9	5.390,55	6	3.134,51
Casa Militar	10	5.989,50	9	5.390,55	10	6.328,91	10	5.989,50	10	5.989,50	10	5.989,50	10	5.430,48
PGE	110	64.946,15	110	65.165,77	116	66.643,19	114	66.962,63	109	64.766,47	108	64.666,64	95	54.264,88
SEAG	10	5.916,35	10	5.630,13	10	5.989,50	10	5.989,50	9	5.390,55	9	4.911,39	8	4.791,60
SEAMA	4	1.856,75	4	2.395,80	4	2.395,80	4	2.395,80	4	2.395,80	4	2.395,80	3	1.796,85
SECULT	60	35.138,41	51	30.107,23	56	32.762,58	57	34.359,77	58	34.739,10	59	35.306,68	58	33.002,16
SEGER	65	39.011,62	71	43.224,23	74	44.102,70	73	41.782,99	73	44.302,34	73	42.625,29	61	36.296,41
SECOM	10	5.769,89	9	5.390,55	9	5.390,55	10	6.269,01	10	5.470,41	9	5.390,55	6	3.453,95
SEDU	54	29.110,40	56	32.433,65	58	32.634,23	135	76.846,23	207	151.116,17	230	156.365,94	254	168.882,17
SEDURB	10	5.630,13	8	4.691,78	7	4.032,93	10	6.688,29	10	5.989,50	10	6.368,84	8	4.791,60
SEFAZ	66	38.432,64	60	35.857,14	66	37.893,59	67	38.772,04	72	42.765,05	71	41.407,44	63	40.349,29
SEG	21	11.779,36	20	11.899,14	25	15.472,90	26	15.013,68	27	15.193,37	25	14.594,42	18	9.862,74
SEJUS	166	96.218,51	155	89.872,48	160	93.536,08	166	95.278,25	168	100.078,84	174	100.640,75	147	86.129,09
SEP	20	11.779,36	19	10.541,53	19	10.541,53	19	10.601,42	20	11.819,28	19	11.380,05	21	11.719,46
SETADES	55	31.544,72	51	30.107,23	56	33.441,41	56	32.982,19	56	33.720,89	55	32.063,79	42	25.016,15
SEDES	22	13.176,90	20	11.979,00	20	11.240,30	19	10.122,26	19	11.380,05	18	10.481,63	16	9.183,90
SETUR	10	6.348,87	10	5.989,50	10	5.989,50	11	6.708,24	11	6.588,45	11	6.588,45	9	5.390,55
SETOP	9	5.889,68	9	5.170,94	9	5.210,87	9	5.390,55	9	5.390,55	9	5.190,90	8	4.540,46
SECTI	33	17.549,24	26	15.353,09	27	16.590,92	27	15.772,35	26	15.033,65	28	17.349,59	27	14.799,78
SESA	227	271.403,11	222	269.321,30	221	267.863,87	222	268.920,11	220	265.172,31	216	260.512,84	205	252.892,84
SESP	49	30.965,72	44	25.774,82	43	25.794,78	43	26.234,02	47	29.188,84	47	26.182,69	31	16.897,43
SESPORT	59	34.739,11	56	31.853,01	55	31.824,22	59	34.759,08	61	35.097,52	60	34.679,23	50	29.827,71
APE	10	5.709,99	10	5.989,50	10	5.989,50	9	5.390,55	9	5.390,55	8	4.791,60	9	4.951,32
Defensoria Pública	489	298.655,91	-	-	-	-	-	-	-	-	-	-	-	-
Polícia Civil	202	119.151,18	191	114.559,18	195	117.573,91	195	117.533,96	197	117.054,83	192	112.183,38	167	117.425,76
Polícia Militar-HPM	-	-	-	-	-	-	-	-	-	-	-	-	-	-
Polícia Militar	184	105.335,34	183	108.230,27	189	109.428,22	188	110.646,04	189	111.364,81	189	107.072,33	135	75.048,47
CBMES	50	30.526,49	51	31.005,65	51	29.967,47	51	30.366,77	52	30.007,40	54	29.628,09	47	25.291,95
SEDH	17	7.526,83	18	10.461,66	19	11.619,63	19	11.080,58	19	10.866,66	20	12.158,69	20	11.419,98
Vice-Governadoria	5	2.994,75	6	3.993,00	5	2.994,75	6	3.733,46	6	3.453,95	6	3.593,70	5	2.785,59
TOTAL DA DIRETA	2.053	1.348.649,65	1.503	1.025.624,93	1.549	1.048.726,72	1.641	1.101.383,35	1.722	1.183.502,69	1.738	1.168.495,70	1.541	1.068.313,01

Fonte: Relatórios SIARHES - Administração Direta e Autarquias.

DEMONSTRATIVO DO QUANTITATIVO E DOS GASTOS COM ESTAGIÁRIOS - AUTARQUIAS

Órgãos	dez/2017		jan/2018		fev/2018		mar/2018		abr/2018		mai/2018		jun/2018	
	Quant.	Valor	Quant.	Valor	Quant.	Valor	Quant.	Valor	Quant.	Valor	Quant.	Valor	Quant.	Valor
IDURB	-	-	-	-	-	-	-	-	-	-	-	-	-	-
ARSI	-	-	-	-	-	-	-	-	-	-	-	-	-	-
ADERES	7	3.821,88	4	2.281,72	5	2.243,69	5	2.795,11	5	2.994,75	5	2.994,75	5	2.635,38
AGERH	11	5.932,47	11	7.168,40	11	6.274,73	12	6.788,12	12	7.187,40	12	7.187,40	12	7.187,40
ARSP	13	7.016,29	7	3.707,79	9	5.133,87	13	7.111,36	13	7.786,35	13	7.766,38	13	7.592,63
DER	39	21.086,89	32	18.553,74	34	17.873,47	34	19.166,44	35	21.704,82	42	26.234,02	43	24.117,74
DETRAN	117	63.817,77	88	55.658,18	92	55.713,38	111	68.135,90	125	74.545,47	128	75.355,48	129	75.139,51
DIO	11	6.274,73	10	5.856,41	9	5.133,87	9	4.943,73	8	4.886,67	8	4.671,81	7	4.192,65
FAMES	4	2.281,72	3	1.711,29	3	1.711,29	3	1.711,29	3	1.796,85	3	1.796,85	5	3.154,48
FAPES	19	10.648,03	19	11.313,52	20	10.419,85	21	11.351,56	18	10.381,80	20	10.681,29	23	13.176,94
ESESP	5	3.175,39	6	3.422,58	6	3.422,58	7	3.802,87	7	4.192,65	7	4.192,65	7	3.114,54
IASES	47	27.741,92	41	24.110,17	45	25.991,30	45	25.439,87	51	32.840,39	53	32.435,77	58	35.646,15
IDAF	45	25.555,26	34	19.318,56	37	21.105,91	40	22.931,28	46	26.890,05	46	26.992,69	44	25.335,59
IEMA	54	29.681,39	35	19.242,50	35	20.440,42	34	20.763,65	62	47.774,30	66	38.891,84	66	38.952,65
INCAPER	17	9.088,85	13	7.415,59	16	8.461,38	19	10.724,09	19	10.980,75	18	10.781,10	18	10.781,10
IOPES	17	9.393,08	19	10.838,17	19	10.705,07	20	10.724,09	19	11.360,09	22	12.318,40	22	12.298,44
IPAJM	45	25.764,43	45	25.745,41	45	25.669,35	45	25.460,19	46	27.312,12	45	26.393,73	45	26.213,90
IJSN	19	11.769,87	16	10.229,71	17	9.221,95	19	11.313,53	20	12.169,15	21	12.677,78	21	11.739,43
IPEM	9	5.095,84	8	4.392,31	8	4.373,30	10	5.932,48	10	5.989,50	10	5.051,15	8	4.791,60
PROCON	21	12.188,19	18	10.267,74	20	10.362,81	22	12.473,40	21	12.577,95	22	12.917,36	21	11.879,18
PRODEST	29	15.705,84	28	14.945,24	29	15.972,04	29	16.124,15	27	16.143,13	26	15.461,47	25	14.973,75
JUCEES	27	14.051,60	24	13.272,02	30	16.333,30	32	16.960,78	29	17.149,94	33	19.146,44	33	19.206,33
RTV-ES	16	8.024,04	13	8.157,15	19	10.134,63	20	11.313,53	23	13.638,96	21	12.438,20	22	12.577,95
SUPPIN	-	-	-	-	-	-	-	-	-	-	-	-	-	-
TOTAL DA INDIRETA	572	318.115,48	474	277.608,20	509	286.698,19	550	315.967,42	599	370.303,09	621	366.386,56	627	364.707,34

Órgãos	jul/2018		ago/2018		set/2018		out/2018		nov/2018		dez/2018		jan/2019	
	Quant.	Valor	Quant.	Valor	Quant.	Valor	Quant.	Valor	Quant.	Valor	Quant.	Valor	Quant.	Valor
IDURB	-	-	-	-	-	-	-	-	-	-	-	-	-	-
ARSI	-	-	-	-	-	-	-	-	-	-	-	-	-	-
ADERES	4	2.395,80	6	4.192,65	6	3.593,70	6	3.593,70	6	3.593,70	6	3.214,37	5	2.715,25
AGERH	12	7.187,40	12	7.187,40	12	7.167,43	11	6.588,45	12	7.047,64	12	7.167,43	8	3.913,15
ARSP	13	7.646,60	13	7.347,13	13	7.766,38	13	7.766,38	13	7.566,74	12	7.147,46	12	7.227,33
DER	39	22.800,04	41	24.517,03	43	25.275,69	44	24.676,75	44	25.375,52	41	24.077,80	34	19.984,97
DETRAN	133	79.190,62	132	79.190,60	140	82.944,03	135	78.591,57	132	78.451,88	133	79.186,99	109	65.445,20
DIO	7	4.192,65	6	3.593,70	6	3.214,37	6	2.994,75	5	2.994,75	5	2.994,75	2	1.197,90
FAMES	5	2.994,75	5	2.994,75	6	3.553,77	5	2.994,75	7	3.394,06	6	3.354,12	5	2.755,17
FAPES	22	13.117,00	21	11.260,26	20	11.739,43	21	12.677,78	20	11.959,03	21	12.498,09	18	10.062,36
ESESP	5	2.855,00	5	2.994,75	6	2.974,79	6	3.593,70	6	3.593,70	6	3.593,70	6	3.493,88
IASES	58	35.453,64	55	32.420,95	57	33.154,53	53	32.541,88	56	34.050,41	53	31.374,47	46	28.339,79
IDAF	43	24.656,78	48	27.891,11	49	28.749,62	49	29.188,83	49	29.348,55	50	29.288,68	39	22.859,93
IEMA	69	40.668,71	68	40.648,76	68	41.068,01	74	44.801,50	71	42.465,55	73	44.302,34	55	35.018,61
INCAPER	18	10.361,84	18	11.380,05	19	11.639,59	19	11.300,18	19	11.300,18	20	11.759,38	16	9.523,30
IOPES	22	12.997,22	19	11.380,05	19	11.380,05	19	11.380,05	20	11.539,77	18	10.781,10	15	9.183,91
IPAJM	51	28.270,46	52	30.187,10	54	31.664,51	52	31.105,47	56	31.864,17	52	31.065,52	54	31.045,58
IJSN	21	12.877,44	20	11.559,74	23	12.458,17	20	11.879,17	20	11.879,17	20	12.038,90	19	11.819,28
IPEM	10	5.989,50	9	5.390,55	9	5.390,55	10	6.049,49	8	4.711,74	9	5.630,13	8	4.372,65
PROCON	21	12.458,17	21	12.358,34	22	13.416,48	22	13.057,11	22	13.176,90	22	12.657,81	19	10.621,39
PRODEST	27	16.431,20	26	15.033,65	27	16.051,86	26	15.572,70	26	15.138,71	25	13.975,51	23	13.077,08
JUCEES	33	19.765,35	32	18.228,05	32	17.309,66	31	17.808,77	31	18.407,71	33	19.026,65	31	18.267,98
RTV-ES	21	11.679,53	19	11.559,74	21	12.637,85	23	13.755,89	23	13.755,89	22	13.176,90	22	12.677,78
SUPPIN	-	-	-	-	-	-	-	-	-	-	-	-	-	-
TOTAL DA INDIRETA	634	373.989,70	628	371.316,36	652	383.150,47	647	382.457,79	646	381.256,40	639	378.312,10	546	323.602,49

Fonte: Relatórios SIARHES - Administração Direta e Autarquias.

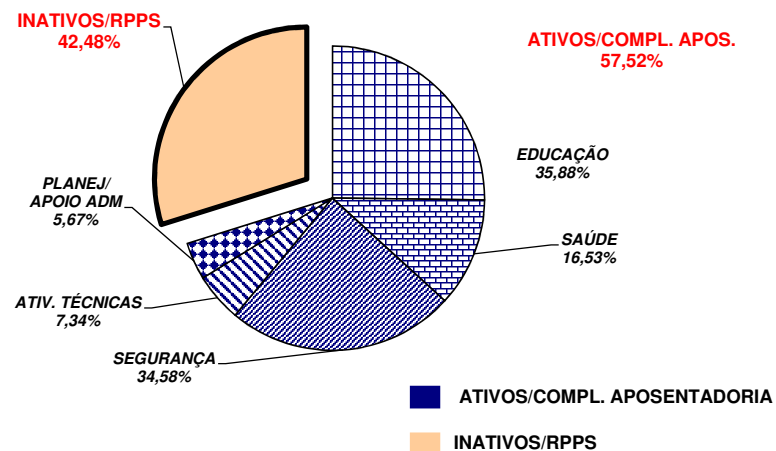
	dez/17	jan/18	fev/18	mar/18	abr/18	mai/18	jun/18							
TOTAL GERAL	2.831	1.731.654,34	2.275	1.485.551,82	2.401	1.521.087,37	2.505	1.597.669,42	2.595	1.692.867,43	2.635	1.704.841,29	2.632	1.684.951,97
	jul/18	ago/18	set/18	out/18	nov/18	dez/18	jan/19							
TOTAL GERAL	2.687	1.722.639,35	2.131	1.396.941,29	2.201	1.431.877,19	2.288	1.483.841,14	2.368	1.564.759,09	2.377	1.546.807,80	2.087	1.391.915,50

**DEMONSTRATIVO DO QUANTITATIVO E DA DISTRIBUIÇÃO DA FOLHA DE PAGAMENTO COM PESSOAL DO PODER EXECUTIVO
NAS ÁREAS DE EDUCAÇÃO, SAÚDE, SEGURANÇA PÚBLICA E OUTROS
JANEIRO/2019**

Demonstrativo do Número de Servidores

ESPECIFICAÇÃO	DADOS MÊS JANEIRO/19	%	MÉDIA MENSAL FEV/18 A JAN/19	%
1 - ATIVOS/COMPL. APOSENTADORIA	48.717	55,56	52.195	57,52
EDUCAÇÃO (1)	15.757	32,34	18.726	35,88
SAÚDE (2)	8.523	17,49	8.630	16,53
SEGURANÇA (3)	17.968	36,88	18.050	34,58
OUTROS ATIV. TÉCNICAS (4)	3.819	7,84	3.832	7,34
OUTROS PLANEJ./APOIO ADM. (5)	2.650	5,44	2.958	5,67
2 - INATIVOS/RPPS	38.965	44,44	38.555	42,48
TOTAL	87.682	100,00	90.750	100,00

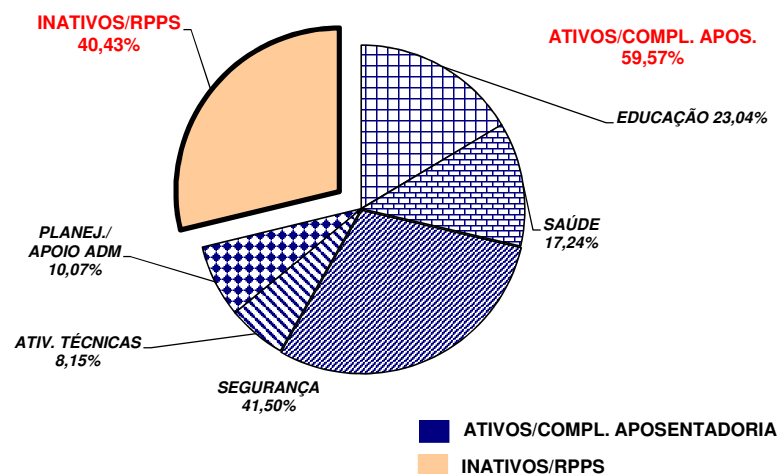
Fonte: Relatórios SIARHES - Administração Direta e Autarquias.



Demonstrativo dos Gastos

ESPECIFICAÇÃO	DADOS MÊS JANEIRO/19	%	MÉDIA MENSAL FEV/18 A JAN/19	%
1 - ATIVOS/COMPL. APOSENTADORIA	279.523,86	58,60	295.572,06	59,57
EDUCAÇÃO (1)	58.817,91	21,04	68.114,49	23,04
SAÚDE (2)	48.870,27	17,48	50.943,89	17,24
SEGURANÇA (3)	118.739,02	42,48	122.657,77	41,50
OUTROS ATIV. TÉCNICAS (4)	23.941,78	8,57	24.101,73	8,15
OUTROS PLANEJ./APOIO ADM. (5)	29.154,89	10,43	29.754,17	10,07
2 - INATIVOS/RPPS	197.448,47	41,40	200.565,59	40,43
TOTAL	476.972,34	100,00	496.137,65	100,00

Fonte: Relatórios SIARHES - Administração D



Notas:

(1) - Inclui SEDU CLT/Estatutário/DTA e DTM.

(2) - Inclui SESA - Efetivos, Comissionados e Contratados Temporários

(3) - Inclui PM/PC - Administrativos e Policiais; CBMES; HPM, SESP; SEJUS e IASES

(4) - Inclui SEAG; SEAMA; SECULT; SEDH; SETADES; SEDES;SETUR; SEDURB; SETOP; SESPORT; ADERES; AGERH; DER/ES; FAMES; ESESP; IEMA; IDAF; INCAPER, IOPES, DETRAN, IDURB e ARSI.

(5) - Inclui SECONT; APE; ASPE; SEG; Casa Civil; Vice Governadoria; Casa Militar; SECTI; Defensoria Pública; PGE; SEP; SEGER; Previdência Complementar; Pensões Especiais; SECOM; SEFAZ; FAPES; IJSN;

RTV-ES; DIO; IPAJM; PROCON; PRODEST; IPREM; JUCEES e SUPPIN

**DEMONSTRATIVO DA CONTRIBUIÇÃO PATRONAL E DOS SERVIDORES, DO
PODER EXECUTIVO, PARA O REGIME PRÓPRIO DE PREVIDÊNCIA SOCIAL - RPPS**

Em R\$ 1,00

ESPECIFICAÇÃO	MESES						
	DEZEMBRO/2017	JANEIRO/2018	FEVEREIRO/2018	MARÇO/2018	ABRIL/2018	MAIO/2018	JUNHO/2018
FF/Fundo Financeiro	28.845.796,24	26.250.062,30	25.877.420,08	25.879.979,81	23.958.495,53	27.069.674,13	27.383.112,31
Contribuição Servidores	12.232.020,85	11.186.352,47	10.923.352,43	11.019.745,51	8.531.925,79	11.711.883,09	11.827.855,06
Contribuição Patronal	16.613.775,39	15.063.709,83	14.954.067,65	14.860.234,30	15.426.569,74	15.357.791,04	15.555.257,25
FP/Fundo Previdenciário	23.139.840,51	21.436.718,27	22.004.591,52	21.467.051,72	22.412.457,27	22.519.550,70	22.321.555,91
Contribuição Servidores	7.820.096,53	7.241.224,47	7.426.811,20	7.248.095,44	7.483.584,05	7.609.775,82	7.544.317,56
Contribuição Patronal	15.319.743,98	14.195.493,80	14.577.780,32	14.218.956,28	14.928.873,22	14.909.774,88	14.777.238,35
Total	51.985.636,75	47.686.780,57	47.882.011,60	47.347.031,53	46.370.952,80	49.589.224,83	49.704.668,22

ESPECIFICAÇÃO	MESES						
	JULHO/2018	AGOSTO/2018	SETEMBRO/2018	OUTUBRO/2018	NOVEMBRO/2018	DEZEMBRO/2018	JANEIRO/2019
FF/Fundo Financeiro	26.900.918,20	26.576.189,86	26.741.743,18	26.512.977,43	26.556.970,94	51.712.355,75	25.855.566,90
Contribuição Servidores	11.681.865,80	11.616.740,01	11.636.414,54	11.608.991,93	11.611.814,93	22.421.987,71	11.423.668,56
Contribuição Patronal	15.219.052,40	14.959.449,85	15.105.328,64	14.903.985,50	14.945.156,01	29.290.368,04	14.431.898,34
FP/Fundo Previdenciário	22.839.375,90	22.085.505,69	22.266.227,99	22.682.381,07	22.851.650,88	44.948.236,15	23.221.027,21
Contribuição Servidores	7.719.800,87	7.465.088,59	7.527.027,95	7.666.691,49	7.730.709,80	15.014.039,33	7.844.325,47
Contribuição Patronal	15.119.575,03	14.620.417,10	14.739.200,04	15.015.689,58	15.120.941,08	29.934.196,82	15.376.701,74
Total	49.740.294,10	48.661.695,55	49.007.971,17	49.195.358,50	49.408.621,82	96.660.591,90	49.076.594,11

Fonte: Relatórios SIARHES - PRO2722R da Administração Direta e Autarquias.

Obs.: A partir de jan/10, com a edição da L.C. nº 539/2009, deixou de ser devida a parcela de IPAJM patronal dos aposentados e pensionistas.

**DEMONSTRATIVO DA CONTRIBUIÇÃO PATRONAL E DOS SERVIDORES, DO
PODER EXECUTIVO, PARA O INSTITUTO NACIONAL DO SEGURO SOCIAL - INSS**

Em R\$ 1,00

ESPECIFICAÇÃO	MESES						
	DEZEMBRO/2017	JANEIRO/2018	FEVEREIRO/2018	MARÇO/2018	ABRIL/2018	MAIO/2018	JUNHO/2018
<i>INSS - Contribuição Servidores</i>	<i>8.650.088,13</i>	<i>4.854.135,45</i>	<i>5.360.843,11</i>	<i>5.518.028,21</i>	<i>5.665.125,61</i>	<i>7.427.268,45</i>	<i>5.793.595,88</i>
<i>INSS - Contribuição Patronal</i>	<i>19.146.983,52</i>	<i>10.409.645,74</i>	<i>11.429.486,94</i>	<i>11.737.512,05</i>	<i>12.039.278,08</i>	<i>15.954.472,68</i>	<i>12.289.720,57</i>
Total	27.797.071,65	15.263.781,19	16.790.330,05	17.255.540,26	17.704.403,69	23.381.741,13	18.083.316,45

ESPECIFICAÇÃO	MESES						
	JULHO/2018	AGOSTO/2018	SETEMBRO/2018	OUTUBRO/2018	NOVEMBRO/2018	DEZEMBRO/2018	JANEIRO/2019
<i>INSS - Contribuição Servidores</i>	<i>6.112.854,08</i>	<i>5.986.556,75</i>	<i>6.118.715,24</i>	<i>6.079.954,58</i>	<i>6.144.999,59</i>	<i>10.385.853,74</i>	<i>5.268.247,62</i>
<i>INSS - Contribuição Patronal</i>	<i>12.935.049,78</i>	<i>12.653.664,72</i>	<i>13.044.491,24</i>	<i>12.936.874,41</i>	<i>13.006.630,08</i>	<i>22.871.501,87</i>	<i>11.198.368,17</i>
Total	19.047.903,86	18.640.221,47	19.163.206,48	19.016.828,99	19.151.629,67	33.257.355,61	16.466.615,79

Fonte: Relatórios SIARHES - PRO0546R da Administração Direta e Autarquias.

Obs.: Da contribuição patronal estão deduzidos os valores dos benefícios previdenciários de Salário Família e Salário Maternidade.