



Governo do Estado do Espírito Santo
Secretaria de Estado de Gestão e Recursos Humanos
Subsecretaria de Estado de Administração e Desenv. de Pessoas
Núcleo de Estudos e Estatística de Recursos Humanos



BOLETIM ESTATÍSTICO DE RECURSOS HUMANOS

SETEMBRO 2020



Governo do Estado do Espírito Santo
Secretaria de Estado de Gestão e Recursos Humanos
Subsecretaria de Estado de Administração e Desenv. de Pessoas
Núcleo de Estudos e Estatística de Recursos Humanos

Governador do Estado

José Renato Casagrande

Secretária de Estado de Gestão e Recursos Humanos

Lenise Menezes Loureiro

Subsecretário de Estado de Administração e Desenv. de Pessoas

Charles Dias de Almeida

Núcleo de Estudos e Estatística de Recursos Humanos

Zaloar Gomes Pinto - Chefe de Núcleo de Estudos e Estatística de Recursos Humanos

Beatriz Rodrigues Martins - Estagiária

Claíres Andrea Lyra de Oliveira – Assessor Especial

Simone Pereira Nunes - Analista do Executivo

Willian Farias Carvalho Oliveira - Vetor

SETEMBRO 2020

SUMÁRIO

• Apresentação.....	4
• Análise dos Dados.....	5
• Número de Servidores e Segurados Previdenciários do Poder Executivo.....	7
• Despesas com Servidores e Segurados Previdenciários do Poder Executivo.....	8
• Número de Servidores Ativos do Poder Executivo.....	9
• Despesas com Pessoal Ativo do Poder Executivo.....	10
• Número de Servidores Efetivos Ativos e Celetistas do Poder Executivo.....	11
• Despesas com Pessoal Efetivo Ativo e Celetista do Poder Executivo.....	12
• Número de Servidores Comissionados Ativos do Poder Executivo.....	13
• Despesas com Pessoal Comissionado Ativo do Poder Executivo.....	14
• Número de Servidores Contratados/Designados Temporários do Poder Executivo.....	15
• Despesas com Pessoal Contratado/Designado Temporário do Poder Executivo.....	16
• Número de Servidores Ativos Cíveis do Poder Executivo.....	17
• Despesas com Pessoal Ativo Civil do Poder Executivo.....	18
• Número de Servidores Ativos Militares do Poder Executivo.....	19
• Despesas com Pessoal Ativo Militar do Poder Executivo.....	20
• Número de Servidores da Administração Direta Ativos do Poder Executivo.....	21
• Despesas com Pessoal da Administração Direta Ativo do Poder Executivo.....	22
• Número de Servidores da Administração Indireta Ativos do Poder Executivo.....	23
• Despesas com Pessoal da Administração Indireta Ativo do Poder Executivo.....	24
• Número de Segurados do Regime Próprio de Previdência Social – RPPS – Poder Executivo.....	25
• Despesas com Segurados do Regime Próprio de Previdência Social – RPPS – Poder Executivo.....	26
• Número de Aposentados do Regime Próprio de Previdência Social – RPPS – Poder Executivo.....	27
• Despesas com Aposentados do Regime Próprio de Previdência Social – RPPS - Poder Executivo.....	28
• Número de Pensionistas pagos pelo Regime Próprio de Previdência Social – RPPS - Poder Executivo.....	29
• Despesas com Pensionistas pagos pelo Regime Próprio de Previdência Social – RPPS - Poder Executivo.....	30
• Número de Servidores Aposentados Cíveis - RPPS - Poder Executivo.....	31
• Despesas com Pessoal Aposentado Civil – RPPS - Poder Executivo.....	32
• Número de Servidores Reformados Militares e Reserva Remunerada – RPPS - Poder Executivo.....	33
• Despesas com Pessoal Reformado Militar e Reserva Remunerada – RPPS - Poder Executivo.....	34
• Número de Complementações de Aposentadoria do Poder Executivo.....	35
• Despesas com Complementação de Aposentadoria do Poder Executivo.....	36
• Número de Pensionistas Especiais do Poder Executivo.....	37
• Despesas com Pensão Especial do Poder Executivo.....	38
• Número de Servidores que Recebem Auxílio Alimentação no Poder Executivo.....	39
• Despesas com Auxílio Alimentação no Poder Executivo.....	40
• Secretarias/Órgãos/Autarquias.....	41

APRESENTAÇÃO

A Secretaria de Estado de Gestão e Recursos Humanos – SEGER apresenta a 230ª edição do **Boletim Estatístico de Recursos Humanos**, competência **Setembro/2020**, com um conjunto de dados que evidenciam a quantidade de servidores e as correspondentes despesas, do **Poder Executivo do Estado do Espírito Santo**.

Este documento discorre sobre a evolução histórica do comportamento do quantitativo de servidores, assim como, as despesas empregadas em pessoal, nos últimos 36 meses.

As informações referentes ao quantitativo de servidores são disponibilizadas em números absolutos, mês a mês, com demonstração da variação percentual sobre o mês anterior, e, o mesmo mês do ano anterior, permitindo aprofundar a análise. As ilustrações gráficas permitem visualizar o comportamento dos últimos 36 meses, complementando a apresentação dos dados expostos nas tabelas.

Nas despesas, os valores são disponibilizados mês a mês, múltiplos de R\$ 1.000,00, com demonstração da variação percentual sobre o mês anterior, sobre o mesmo mês do ano anterior, assim como, o acumulado mês a mês, nos últimos 12 meses, e a variação percentual correspondente, em relação ao acumulado do mês anterior e o acumulado em igual período de um ano antes. Os gráficos demonstram as flutuações, mês a mês, e a média anual dos últimos 36 meses.

Este relatório inclui notas explicativas e observações, consideradas de importância à melhor compreensão e interpretação das tabelas informativas.

As informações ora disponibilizadas proporcionam, aos dirigentes públicos, um conhecimento geral dos gastos.

Na última página estão relacionadas todas as Secretarias e Órgãos, que tiveram dados tabulados neste **Boletim**.

Charles Dias de Almeida

Subsecretário de Estado de Administração e Desenvolvimento de Pessoas

ANÁLISE DE DADOS

O **Boletim Estatístico de Recursos Humanos** - competência **Setembro 2020** – contempla informações sobre o quadro geral dos **Servidores** e dos **Segurados do Regime Próprio de Previdência Social – RPPS** do **Poder Executivo Estadual**.

Os dados estatísticos revelam a evolução ou retração, no comportamento das despesas com pessoal e no número de servidores do setor público, o que pode ser observado nas análises comparativas das informações, por categorias.

Nos quadros de informações sobre Número de Servidores Estatutários Efetivos Ativos e Despesas com Pessoal Estatutário Efetivo Ativo, constam dados de servidores estatutários e celetistas, expressando assim oscilações nas comparações mensal e anuais, nesta competência.

Os dados são coletados a partir das folhas de pagamento e expressam, nos quantitativos, o número de vínculos públicos e não o número de servidores, pois, há casos de acumulação legal. Assim, um mesmo servidor, detentor de dois cargos legalmente acumuláveis, é computado como dois vínculos. Quanto às despesas, nelas estão englobados, além das remunerações mensais regulares, pagamentos de: 13º vencimento, ocorridos no mês; abono férias e diferenças atrasadas, tanto de vantagens pessoais quanto de promoções.

Em setembro/2020, na folha de pagamento com pessoal, ocorreu um aumento em comparação a agosto/2020, onde, o principal motivo foi, o pagamento de progressões e promoções para a SESA, Cargos da SEGER, Policiais Civis, Militares, Inspectores Penitenciários, Magistério, Cargos da SEFAZ entre outros.

Estão incluídos no total, os valores da folha nº 25 relativa aos professores do Projeto Escola Viva, pagos com Recurso Federal através do Banco do Brasil.

Em setembro de 2020, o número de servidores totalizou **91.396** e a folha de pagamento deste contingente, em valores absolutos atingiu o montante de **R\$ 500.935.760,00**. Comparado ao mês anterior, o quantitativo de servidores reduziu em **0,08%**, e na folha de pagamento, verificou-se um aumento na ordem de **0,97%**. (folhas 7 e 8)

Destacando o grupo dos Ativos, com **50.258** servidores, encontra-se a seguinte composição de categorias: 5,99% comissionados exclusivos, 54,85% efetivos/celetistas com função gratificada e ocupantes de cargos comissionados, e 39,16% designados temporários. Em relação ao mês anterior, o número desses servidores reduziu em **0,21%** e a despesa atingiu, em valores absolutos, **R\$ 270.955.520,00** registrando um aumento de **1,89%**. O pagamento desse grupo representou **54,09%** da folha de pessoal. (folhas 9 e 10)

A categoria dos Designados Temporários, neste mês, apresentou o número de **19.683** servidores, demonstrando uma redução de **0,07%**. A folha de pagamento apresenta uma despesa de **R\$ 69.105.940,00**, em valores absolutos, verificando uma redução de **0,19%** em relação a agosto. O pagamento dos designados temporários, das Administrações Direta e Indireta, representou **13,79%** da folha de pessoal. (folhas 15 e 16)

O grupo dos Militares Ativos, apresentou uma redução de **0,22%** em seu contingente em relação ao mês anterior, atingindo neste mês **8.968** militares; enquanto a despesa de **R\$ 57.257.060,00** apresentou um aumento de **1,06%**, em relação a agosto. O pagamento dos militares ativos, neste mês, representou **11,43%**, da folha de pessoal. (folhas 19 e 20).

Na Administração Direta Ativos, o quantitativo de servidores foi de **45.375**, o que representou uma redução de **0,17%**, se comparado com agosto. A folha de pagamento, neste mês, correspondeu a R\$ **244.019.500,00**, com um aumento de **2,57%**. O pagamento deste grupo, neste mês, representou 48,71% da folha de pessoal. (folhas 21 e 22)

Na Administração Indireta Ativos, o quantitativo de servidores **4.883** reduziu em **0,59%**, se comparado com agosto. A folha de pagamento num montante de R\$ **26.936.020,00**, apresentou uma redução de **3,90%**, quando comparado a agosto. A despesa com os ativos da administração indireta representou 5,38% na folha de pessoal. (folhas 23 e 24)

O quadro de informações dos Aposentados vinculados ao Regime Próprio de Previdência Social – RPPS apresenta seu quantitativo com **34.736** segurados, o que representou um aumento de **0,02%**, se comparado ao mês anterior. Sua despesa correspondeu, em valores absolutos, a R\$ **190.273.590,00**, verificando uma redução de **0,14%**, se comparado com agosto. O pagamento dos aposentados representou 37,98% da folha de pessoal. (folhas 27 e 28)

Nas informações dos Pensionistas – RPPS, o quantitativo apresentou **5.432** pensionistas, representando um aumento percentual de **0,41%** em relação ao mês anterior, e sua despesa, em números redondos de R\$ **33.986.580,00**, apresentou um aumento de **0,05%**, se comparado com o mês anterior. O pagamento com os pensionistas representou 6,78% da folha de pessoal. (folhas 29 e 30)

No segmento dos Aposentados Civis, verificou-se, neste mês, uma redução no número de servidores de **0,02%**, passando, o quantitativo para **28.881** e uma redução na folha de pagamento de **0,21%**, atingindo neste mês, em valores absolutos R\$ **137.037.440,00**. A despesa com os aposentados civis do Poder Executivo representou 27,36% da folha de pessoal. (folhas 31 e 32)

Nas informações do segmento de Pessoal Reformado Militar e Reserva Remunerada, o contingente aumentou em **0,26%** em relação ao mês anterior, atingindo **5.855** militares, e sua folha de pagamento, em valores absolutos, neste mês, correspondeu a R\$ **53.236.160,00**, apresentando um aumento de **0,05%**, em relação ao mês anterior. O gasto com pessoal reformado militar e reserva remunerada representou 10,63%, da folha de pessoal. (folhas 33 e 34)

Nas informações sobre Complementação de Aposentadoria, o número de complementações reduziu em **0,11%**, contando com **892**, e sua despesa equivaleu a R\$ **5.317.860,00**, observado um aumento percentual de **0,79%**, em relação ao mês anterior. A despesa com complementação de aposentadoria representou 1,06%, da folha de pessoal. (folhas 35 e 36)

No grupo das Pensões Especiais, o quantitativo manteve-se em **78** pensões. Sua folha de pagamento, neste mês, em valores absolutos, foi de R\$ **402.200,00**, sendo observado uma redução de **5,70%**, se comparado ao mês de agosto. O gasto com as pensões representa 0,08% da folha de pessoal. (folhas 37 e 38)

O relatório apresenta, ainda, informações de outras categorias, que não constituíram objeto desta análise específica. Todavia, os dados estão disponibilizados de forma a permitir outras análises, conforme necessidade.

Permanecem registrados no Poder Executivo os dados de Pessoal dos Inativos e Pensionistas da Defensoria Pública (nº de servidores e valores de folha).

**Número de Servidores e Segurados Previdenciários do Poder Executivo
do ES por mês de competência**

1, 2

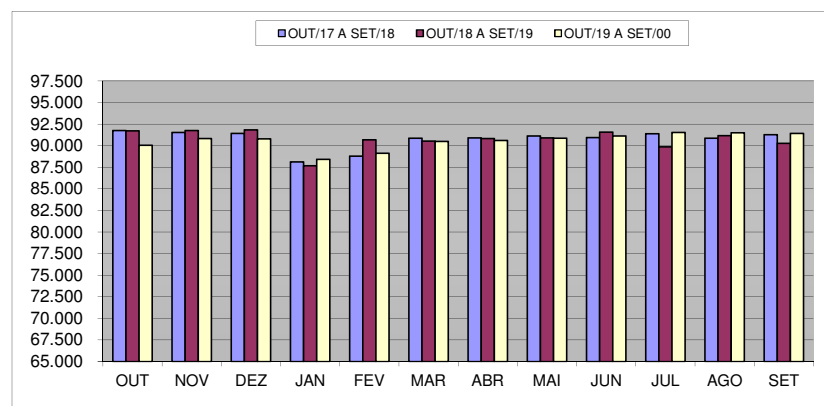
Mensal				
Mês	Quantidade	Variação % sobre		
		Mês Anterior	Mesmo mês Ano Anterior	
out/19	90.045	-0,26	-1,80	
nov/19	90.818	0,86	-1,02	
dez/19	90.778	-0,04	-1,12	
jan/20	88.411	-2,61	0,83	
fev/20	89.103	0,78	-1,75	
mar/20	90.501	1,57	-0,04	
abr/20	90.586	0,09	-0,24	
mai/20	90.854	0,30	-0,06	
jun/20	91.112	0,28	-0,48	
jul/20	91.517	0,44	1,85	
ago/20	91.471	-0,05	0,34	
set/20	91.396	-0,08	1,24	

Fonte: SEGER/SUBRH/GEPAR e SEGER/SUBRH/NUERH - Relatórios de FOPAG

Notas:

1 - Inclui Administração Direta e Autarquias: Cíveis, Militares, estatutários e celetistas.

2 - Inclui ativos: efetivos; comissionados e designados temporários; aposentados, complementação de aposentadoria e instituidores de pensão.



**Despesas com Servidores e Segurados Previdenciários do Poder Executivo
do ES por mês de competência**

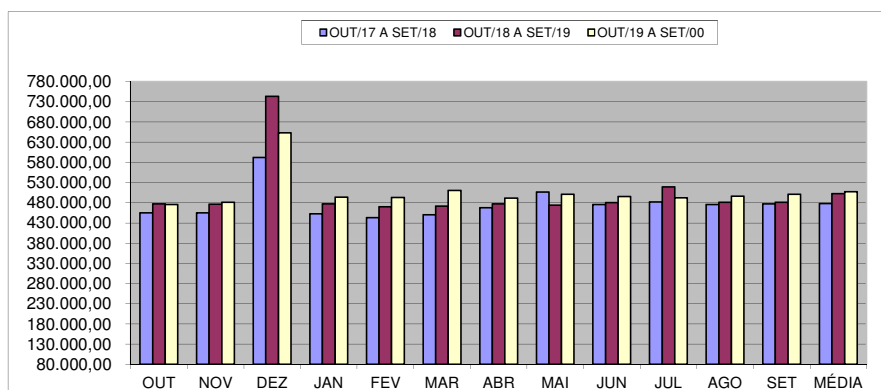
1, 2, 3, 4

Mês	Mensal			Acumulado 12 últimos meses		
	Valor R\$1.000,00	Variação % sobre		Valor R\$1.000,00	Variação % s/	
		Mês Anterior	Mesmo mês Ano Anterior		Mês Anterior	12 meses Anteriores ⁵
out/19	475.800,24	-1,04	-0,33	6.027.828,43	-0,03	4,72
nov/19	481.317,87	1,16	0,96	6.032.427,56	0,08	4,41
dez/19	653.327,89	35,74	-12,19	5.941.692,12	-1,50	0,21
jan/20	494.257,23	-24,35	3,62	5.958.977,01	0,29	0,09
fev/20	493.418,64	-0,17	5,05	5.982.698,19	0,40	0,05
mar/20	510.330,78	3,43	8,15	6.021.153,45	0,64	0,33
abr/20	491.377,48	-3,71	3,03	6.035.622,40	0,24	0,42
mai/20	501.251,45	2,01	5,69	6.062.607,59	0,45	1,41
jun/20	495.395,41	-1,17	3,17	6.077.813,69	0,25	1,59
jul/20	492.178,22	-0,65	-5,27	6.050.418,68	-0,45	0,49
ago/20	496.141,16	0,81	3,16	6.065.615,10	0,25	0,66
set/20	500.935,76	0,97	4,18	6.085.732,14	0,33	0,93

Fonte: SEGER/SUBRH/GEPAR e SEGER/SUBRH/NUERH - Relatórios de FOPAG

Notas:

- 1 - Inclui Administração Direta e Autarquias: Cívicas, Militares, estatutários e celetistas.
- 2 - Inclui ativos: efetivos, comissionados, designados temporários; aposentados, complementação de aposentadoria e instituidores de pensão.
- 3 - Inclui valores de 13º salário/vencimento, 1/3 de abono férias, e diferenças atrasadas.
- 4 - Não inclui estagiários/médicos residentes.
- 5 - Comparação entre acumulado de outubro/2019 a setembro/2020 contra outubro/2018 a setembro/2019.



Número Servidores Ativos do Poder Executivo do ES
por mês de competência

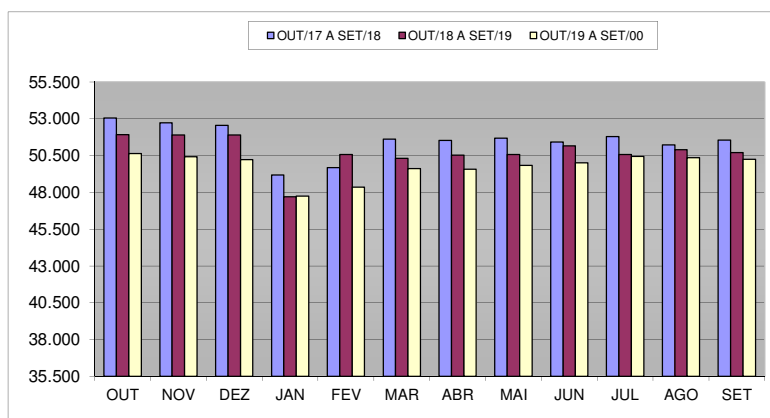
1

Mensal			
Mês	Quantidade	Variação % sobre	
		Mês Anterior	Mesmo mês Ano Anterior
out/19	50.643	-0,11	-2,45
nov/19	50.414	-0,45	-2,87
dez/19	50.236	-0,35	-3,20
jan/20	47.738	-4,97	0,09
fev/20	48.350	1,28	-4,40
mar/20	49.607	2,60	-1,41
abr/20	49.582	-0,05	-1,88
mai/20	49.828	0,50	-1,48
jun/20	50.015	0,38	-2,24
jul/20	50.449	0,87	-0,23
ago/20	50.362	-0,17	-1,06
set/20	50.258	-0,21	-0,87

Fonte: SEGER/SUBRH/GEPAR e SEGER/SUBRH/NUERH - Relatórios de FOPAG

Nota:

1 - Inclui Administração Direta e Autarquias: Cíveis e Militares; estatutários e celetistas, efetivos, comissionados e designados temporários.



Despesas com Pessoal Ativo do Poder Executivo do ES
por mês de competência 1, 2

Mês	Mensal			Acumulado 12 últimos meses		
	Valor R\$1.000,00	Variação % sobre		Valor R\$1.000,00	Variação % s/	
		Mês Anterior	Mesmo mês Ano Anterior		Mês Anterior	12 meses Anteriores 3
out/19	267.960,29	-1,90	-1,42	3.472.335,02	-0,11	3,07
nov/19	268.324,45	0,14	-2,02	3.466.800,28	-0,16	2,70
dez/19	410.628,69	53,03	-11,16	3.415.242,84	-1,49	-1,60
jan/20	275.373,54	-32,94	0,65	3.417.019,25	0,05	-1,76
fev/20	276.629,52	0,46	3,78	3.427.083,97	0,29	-1,70
mar/20	273.235,90	-1,23	2,57	3.433.941,68	0,20	-1,60
abr/20	262.711,56	-3,85	-1,20	3.430.752,90	-0,09	-1,50
mai/20	272.033,82	3,55	2,03	3.436.175,22	0,16	-0,17
jun/20	265.449,96	-2,42	-2,36	3.429.756,95	-0,19	-0,22
jul/20	262.493,99	-1,11	-16,81	3.376.712,69	-1,55	-2,87
ago/20	265.932,24	1,31	-1,04	3.373.924,14	-0,08	-2,90
set/20	270.955,52	1,89	-0,80	3.371.729,50	-0,07	-3,01

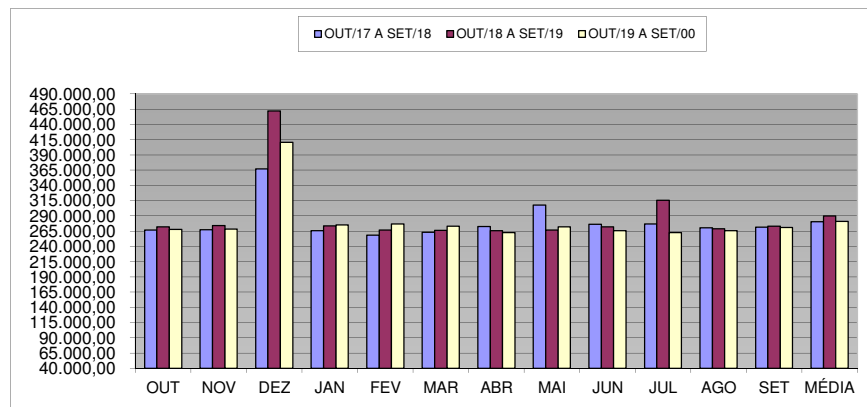
Fonte: SEGER/SUBRH/GEPAR e SEGER/SUBRH/NUERH - Relatórios de FOPAG

Notas:

1 - Inclui Administração Direta e Autarquias: Cíveis e Militares; estatutários e celetistas; efetivos, comissionados e designados temporários.

2 - Inclui valores de 13º salário/vencimento, 1/3 de abono férias, e diferenças atrasadas.

3 - Comparação entre acumulado de outubro/2019 a setembro/2020 contra outubro/2018 a setembro/2019.



**Número Servidores Estatutários Efetivos e Celetistas Ativos
do Poder Executivo do ES por mês de competência**

1, 2

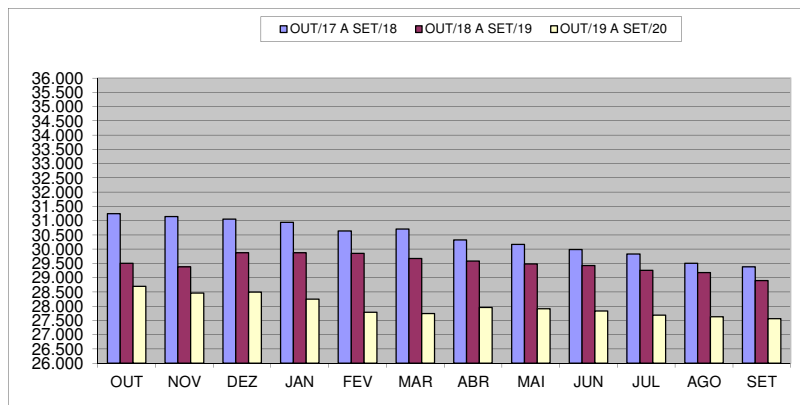
Mês	Mensal		
	Quantidade	Variação % sobre	
		Mês Anterior	Mesmo mês Ano Anterior
out/19	28.691	-0,34	-3,96
nov/19	28.456	-0,82	-4,76
dez/19	28.497	0,14	-4,55
jan/20	28.249	-0,87	-4,78
fev/20	27.786	-1,64	-6,06
mar/20	27.744	-0,15	-5,89
abr/20	27.958	0,77	-4,97
mai/20	27.907	-0,18	-4,61
jun/20	27.837	-0,25	-4,58
jul/20	27.687	-0,54	-4,18
ago/20	27.631	-0,20	-4,58
set/20	27.565	-0,24	-4,25

Fonte: SEGER/SUBRH/GEPAE e SEGER/SUBRH/NUERH - Relatórios de FOPAG

Nota:

1 - Inclui Administração Direta e Autarquias: Cíveis e Militares.

2 - Contempla servidores Efetivos exclusivos, com Função Gratificada e ocupantes de cargos comissionados.



Despesas com Pessoal Estatutário Efetivo Ativo e Celetista do Poder Executivo do ES
por mês de competência

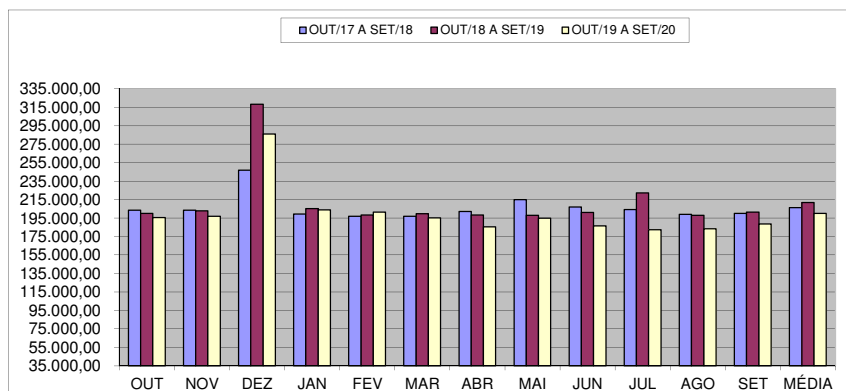
1, 2, 3

Mês	Mensal			Acumulado 12 últimos meses		
	Valor R\$1.000,00	Variação % sobre		Valor R\$1.000,00	Variação % s/	
		Mês Anterior	Mesmo mês Ano Anterior		Mês Anterior	12 meses Anteriores ⁴
out/19	195.623,87	-2,91	-2,15	2.538.857,88	-0,17	2,77
nov/19	196.798,50	0,60	-2,95	2.532.873,62	-0,24	2,55
dez/19	285.995,45	45,32	-10,12	2.500.677,55	-1,27	-1,60
jan/20	203.802,46	-28,74	-0,72	2.499.197,47	-0,06	-1,88
fev/20	201.383,13	-1,19	1,60	2.502.365,38	0,13	-1,81
mar/20	195.115,84	-3,11	-2,33	2.497.713,59	-0,19	-2,10
abr/20	185.545,67	-4,90	-6,37	2.485.096,22	-0,51	-2,45
mai/20	194.800,34	4,99	-1,60	2.481.924,67	-0,13	-1,91
jun/20	186.661,85	-4,18	-7,22	2.467.401,03	-0,59	-2,27
jul/20	182.496,92	-2,23	-17,94	2.427.494,43	-1,62	-4,53
ago/20	183.415,36	0,50	-7,27	2.413.116,55	-0,59	-5,06
set/20	188.569,72	2,81	-6,41	2.400.209,10	-0,53	-5,62

Fonte: SEGER/SUBRH/GEPAR e SEGER/SUBRH/NUERH - Relatórios de FOPAG

Notas:

- 1 - Inclui Administração Direta e Autarquias: Cíveis e Militares.
- 2 - Inclui valores de 13º salário/vencimento, 1/3 de abono férias, e diferenças atrasadas.
- 3 - Contempla servidores Efetivos exclusivos, com Função Gratificada e ocupantes de cargos comissionados.
- 4 - Comparação entre acumulado de outubro/2019 a setembro/2020 contra outubro/2018 a setembro/2019.



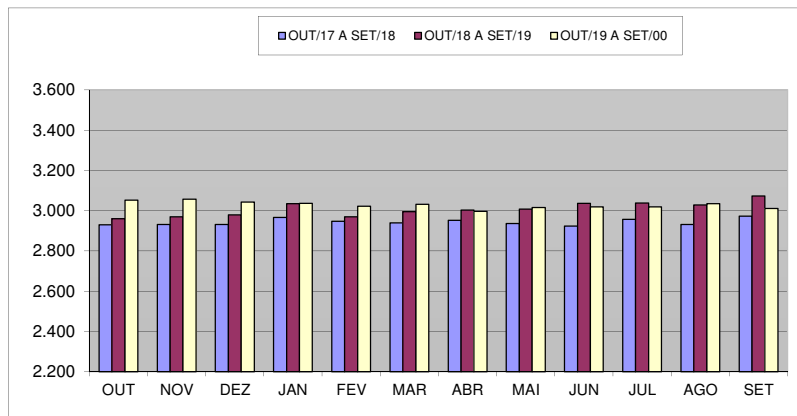
**Número Servidores Comissionados Ativos do Poder Executivo do ES
por mês de competência ¹**

Mensal			
Mês	Quantidade	Variação % sobre	
		Mês Anterior	Mesmo mês Ano Anterior
out/19	3.052	-0,65	3,11
nov/19	3.057	0,16	2,96
dez/19	3.043	-0,46	2,18
jan/20	3.036	-0,23	0,07
fev/20	3.022	-0,46	1,79
mar/20	3.031	0,30	1,24
abr/20	2.996	-1,15	-0,20
mai/20	3.016	0,67	0,27
jun/20	3.018	0,07	-0,59
jul/20	3.019	0,03	-0,59
ago/20	3.034	0,50	0,20
set/20	3.010	-0,79	-2,02

Fonte: SEGER/SUBRH/GEPAR e SEGER/SUBRH/NUERH - Relatórios de FOPAG

Nota:

1 - Refere-se a cargos comissionados exclusivos (inclui Agentes Políticos e requisitados).



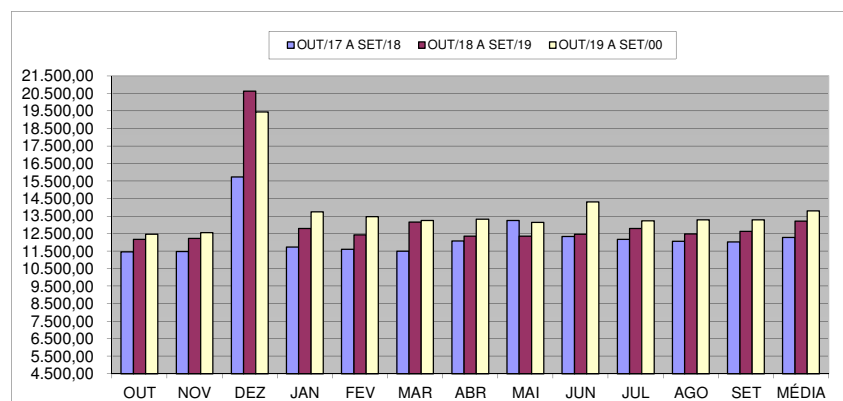
Despesas com Pessoal Comissionado Ativo do Poder Executivo do ES
por mês de competência ^{1, 2,3}

Mês	Mensal			Acumulado 12 últimos meses		
	Valor R\$1.000,00	Variação % sobre		Valor R\$1.000,00	Variação % s/	
		Mês Anterior	Mesmo mês Ano Anterior		Mês Anterior	12 meses Anteriores ⁴
out/19	12.454,07	-1,32	2,32	158.687,39	0,18	7,17
nov/19	12.544,46	0,73	2,67	159.013,98	0,21	6,85
dez/19	19.431,84	54,90	-5,80	157.817,81	-0,75	2,67
jan/20	13.733,73	-29,32	7,39	158.762,68	0,60	2,58
fev/20	13.459,77	-1,99	8,41	159.807,33	0,66	2,71
mar/20	13.237,91	-1,65	0,68	159.897,38	0,06	1,68
abr/20	13.326,27	0,67	7,96	160.879,87	0,61	2,13
mai/20	13.132,38	-1,45	6,36	161.665,62	0,49	3,21
jun/20	14.305,03	8,93	14,81	163.510,72	1,14	4,30
jul/20	13.230,36	-7,51	3,43	163.949,38	0,27	4,17
ago/20	13.279,51	0,37	6,46	164.755,50	0,49	4,40
set/20	13.279,86	0,00	5,23	165.415,19	0,40	4,43

Fonte: SEGER/SUBRH/GEPAR e SEGER/SUBRH/NUERH - Relatórios de FOPAG

Notas:

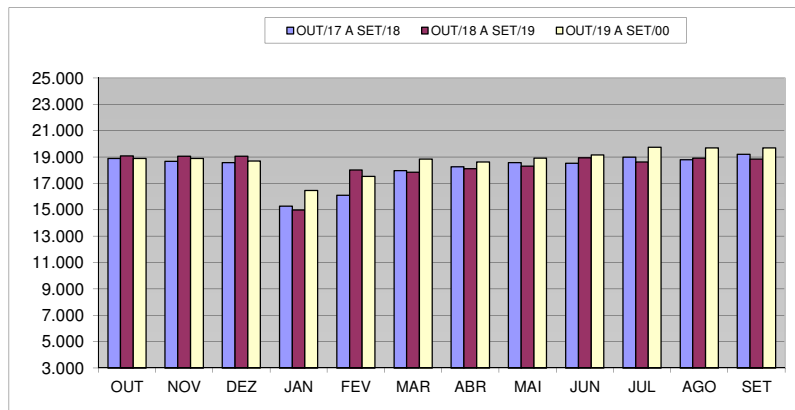
- 1 - Inclui Administração Direta e Autarquias: Cíveis.
- 2 - Inclui valores de 13º salário/vencimento, 1/3 de abono férias, e diferenças atrasadas.
- 3 - Refere-se a cargos comissionados exclusivos (inclui Agentes Políticos e requisitados).
- 4 - Comparação entre acumulado de outubro/2019 a setembro/2020 contra outubro/2018 a setembro/2019.



**Número Servidores Contratados/Designados Temporários
do Poder Executivo do ES**

Mensal			
Mês	Quantidade	Variação % sobre	
		Mês Anterior	Mesmo mês Ano Anterior
out/19	18.900	0,32	-0,95
nov/19	18.901	0,01	-0,80
dez/19	18.696	-1,08	-1,94
jan/20	16.453	-12,00	9,75
fev/20	17.542	6,62	-2,70
mar/20	18.832	7,35	5,56
abr/20	18.628	-1,08	2,88
mai/20	18.905	1,49	3,23
jun/20	19.160	1,35	1,10
jul/20	19.743	3,04	5,95
ago/20	19.697	-0,23	4,12
set/20	19.683	-0,07	4,48

Fonte: SEGER/SUBRH/GEPAR e SEGER/SUBRH/NUERH - Relatórios de FOPAG



**Despesas com Pessoal Contratado/Designado Temporário
do Poder Executivo do ES**

1

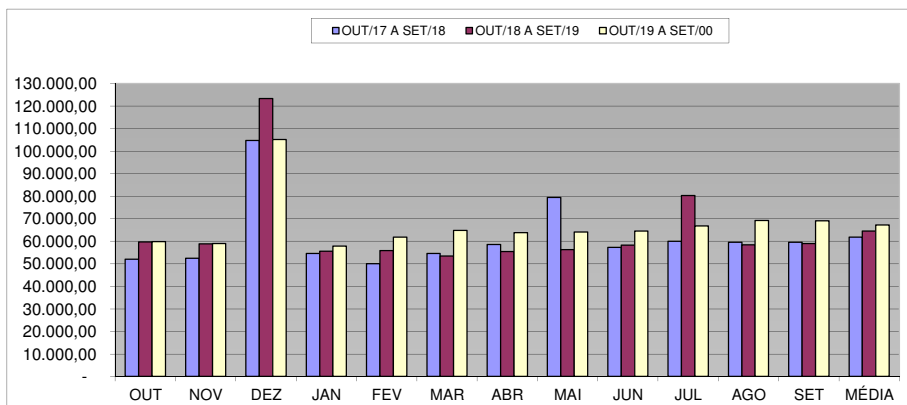
Mês	Mensal			Acumulado 12 últimos meses		
	Valor R\$1.000,00	Variação % sobre		Valor R\$1.000,00	Variação % s/	
		Mês Anterior	Mesmo mês Ano Anterior		Mês Anterior	12 meses Anteriores 2
out/19	59.882,35	1,40	0,26	774.789,75	0,02	3,23
nov/19	58.981,49	-1,50	0,21	774.912,68	0,02	2,37
dez/19	105.201,41	78,36	-14,72	756.747,48	-2,34	-2,43
jan/20	57.837,35	-45,02	4,16	759.059,10	0,31	-2,24
fev/20	61.786,62	6,83	10,46	764.911,26	0,77	-2,22
mar/20	64.882,15	5,01	21,36	776.330,71	1,49	-0,63
abr/20	63.839,62	-1,61	15,25	784.776,81	1,09	0,87
mai/20	64.101,10	0,41	13,87	792.584,93	0,99	4,99
jun/20	64.483,09	0,60	10,75	798.845,19	0,79	5,68
jul/20	66.766,71	3,54	-16,90	785.268,88	-1,70	1,17
ago/20	69.237,37	3,70	18,45	796.052,08	1,37	2,71
set/20	69.105,94	-0,19	17,02	806.105,21	1,26	4,06

Fonte: SEGER/SUBRH/GEPAR e SEGER/SUBRH/NUERH - Relatórios de FOPAG

NOTAS:

1 - Inclui valores de 13º salário/vencimento, abono férias, e diferenças atrasadas.

2 - Comparação entre acumulado de outubro/2019 a setembro/2020 contra outubro/2018 a setembro/2019.



Número Servidores Ativos Cíveis do Poder Executivo do ES
por mês de competência ^{1, 2}

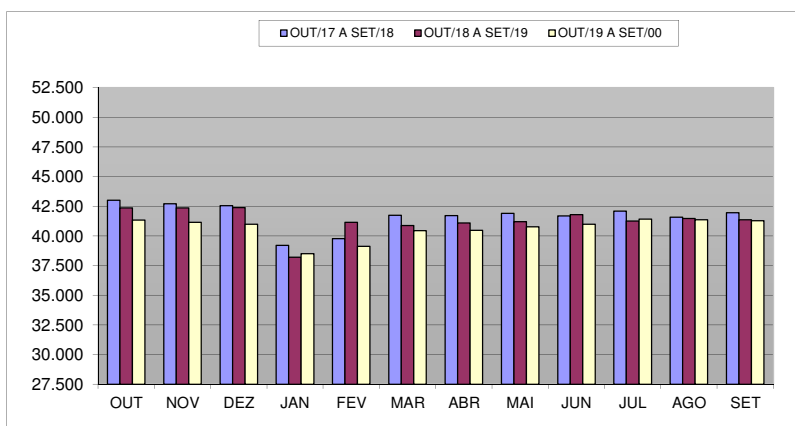
Mensal				
Mês	Quantidade	Variação % sobre		
		Mês Anterior	Mesmo mês Ano Anterior	
out/19	41.330	-0,08	-2,42	
nov/19	41.150	-0,44	-2,84	
dez/19	40.992	-0,38	-3,30	
jan/20	38.493	-6,10	0,75	
fev/20	39.128	1,65	-4,87	
mar/20	40.450	3,38	-1,04	
abr/20	40.483	0,08	-1,50	
mai/20	40.760	0,68	-1,04	
jun/20	40.971	0,52	-1,95	
jul/20	41.422	1,10	0,42	
ago/20	41.374	-0,12	-0,26	
set/20	41.290	-0,20	-0,18	

Fonte: SEGER/SUBRH/GEPAR e SEGER/SUBRH/NUERH - Relatórios de FOPAG

Notas:

1 - Inclui Administração Direta e Autarquias: estatutários, efetivos, comissionados, designados temporários e celetistas.

2 - Não inclui Polícia Militar e Corpo de Bombeiros Militar, porém inclui pessoal civil localizado no HPM e comissionado do Corpo de Bombeiros.



Despesas com Pessoal Ativo Civil do Poder Executivo do ES
por mês de competência

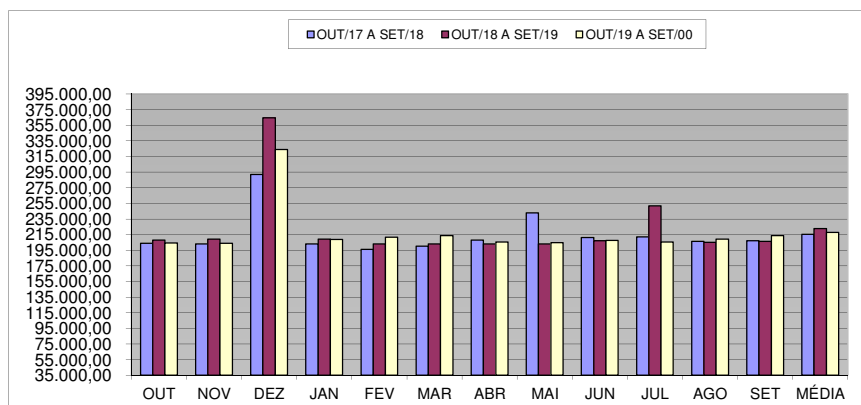
1, 2, 3

Mês	Mensal			Acumulado 12 últimos meses		
	Valor R\$1.000,00	Variação % sobre		Valor R\$1.000,00	Variação % s/	
		Mês Anterior	Mesmo mês Ano Anterior		Mês Anterior	12 meses Anteriores ⁴
out/19	204.399,17	-0,97	-1,79	2.670.642,26	-0,14	3,12
nov/19	203.896,72	-0,25	-2,57	2.665.271,09	-0,20	2,66
dez/19	324.066,36	58,94	-11,10	2.624.793,95	-1,52	-1,64
jan/20	208.868,42	-35,55	-0,08	2.624.629,01	-0,01	-1,87
fev/20	211.543,70	1,28	4,14	2.633.038,10	0,32	-1,80
mar/20	213.758,76	1,05	5,24	2.643.689,97	0,40	-1,52
abr/20	205.647,19	-3,79	1,26	2.646.246,82	0,10	-1,24
mai/20	204.516,71	-0,55	0,67	2.647.616,78	0,05	0,29
jun/20	207.703,53	1,56	0,20	2.648.021,62	0,02	0,45
jul/20	205.666,95	-0,98	-18,38	2.601.699,83	-1,75	-2,78
ago/20	209.278,15	1,76	1,97	2.605.748,58	0,16	-2,59
set/20	213.698,47	2,11	3,53	2.613.044,12	0,28	-2,29

Fonte: SEGER/SUBRH/GEPAR e SEGER/SUBRH/NUERH - Relatórios de FOPAG

Notas:

- 1 - Inclui Administração Direta e Autarquias: estatutários, efetivos, comissionados, designados temporários e celetistas.
- 2 - Não inclui Polícia Militar e Corpo de Bombeiros Militar, porém inclui pessoal civil localizado no HPM e comissionados do Corpo de Bombeiros.
- 3 - Inclui valores de 13º salário/vencimento, 1/3 de abono férias, e diferenças atrasadas.
- 4 - Comparação entre acumulado de outubro/2019 a setembro/2020 contra outubro/2018 a setembro/2019.



Número Servidores Ativos Militares do Poder Executivo do ES
por mês de competência

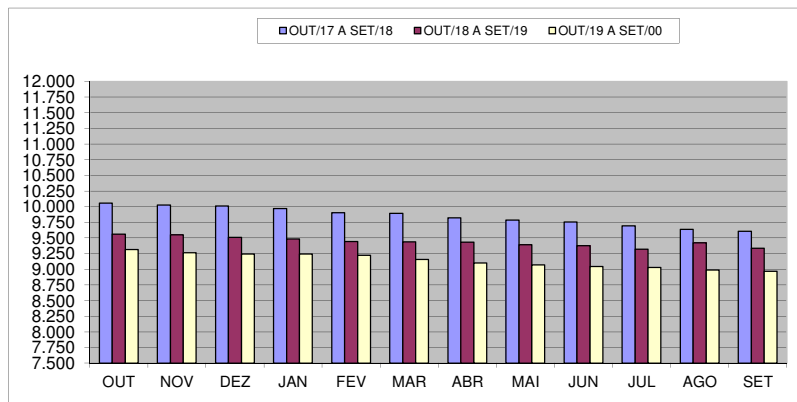
1

Mensal			
Mês	Quantidade	Variação % sobre	
		Mês Anterior	Mesmo mês Ano Anterior
out/19	9.313	-0,24	-2,58
nov/19	9.264	-0,53	-2,97
dez/19	9.244	-0,22	-2,78
jan/20	9.245	0,01	-2,54
fev/20	9.222	-0,25	-2,36
mar/20	9.157	-0,70	-3,00
abr/20	9.099	-0,63	-3,52
mai/20	9.068	-0,34	-3,43
jun/20	9.044	-0,26	-3,53
jul/20	9.027	-0,19	-3,12
ago/20	8.988	-0,43	-4,60
set/20	8.968	-0,22	-3,93

Fonte: SEGER/SUBRH/GEPAR e SEGER/SUBRH/NUERH - Relatórios de FOPAG

Nota:

1 - Não inclui pessoal civil localizado no HPM e comissionado do Corpo de Bombeiros.



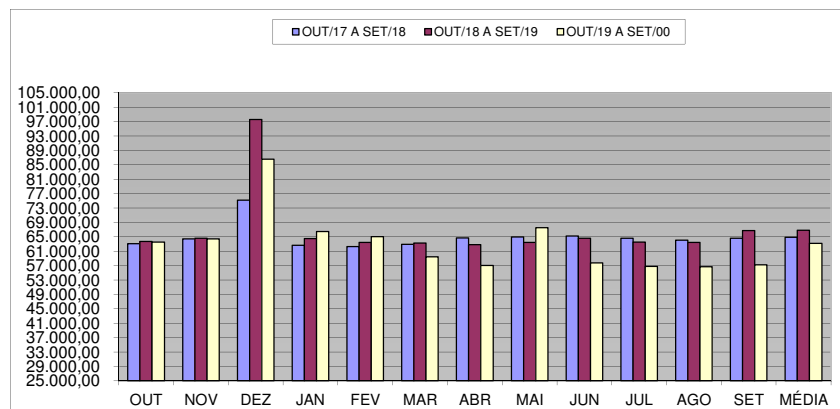
Despesas com Pessoal Ativo Militar do Poder Executivo do ES
por mês de competência ^{1, 2}

Mês	Mensal			Acumulado 12 últimos meses		
	Valor R\$1.000,00	Variação % sobre		Valor R\$1.000,00	Variação % s/	
		Mês Anterior	Mesmo mês Ano Anterior		Mês Anterior	12 meses Anteriores ³
out/19	63.561,11	-4,77	-0,22	801.692,76	-0,02	2,87
nov/19	64.427,73	1,36	-0,25	801.529,19	-0,02	2,82
dez/19	86.562,33	34,36	-11,35	790.448,90	-1,38	-1,44
jan/20	66.505,13	-23,17	3,01	792.390,24	0,25	-1,43
fev/20	65.085,82	-2,13	2,61	794.045,87	0,21	-1,37
mar/20	59.477,14	-8,62	-6,00	790.251,71	-0,48	-1,88
abr/20	57.064,37	-4,06	-9,15	784.506,08	-0,73	-2,36
mai/20	67.517,11	18,32	6,39	788.558,45	0,52	-1,67
jun/20	57.746,44	-14,47	-10,57	781.735,33	-0,87	-2,44
jul/20	56.827,04	-1,59	-10,58	775.012,86	-0,86	-3,16
ago/20	56.654,09	-0,30	-10,77	768.175,56	-0,88	-3,95
set/20	57.257,06	1,06	-14,22	758.685,38	-1,24	-5,38

Fonte: SEGER/SUBRH/GEPAE e SEGER/SUBRH/NUERH - Relatórios de FOPAG

Notas:

- 1 - Não inclui pessoal civil localizado no HPM e comissionado do Corpo de Bombeiros.
2 - Inclui valores de 13º salário/vencimento, 1/3 de abono férias, e diferenças atrasadas.
3 - Comparação entre acumulado de outubro/2019 a setembro/2020 contra outubro/2018 a setembro/2019.



Número Servidores da Adm. Direta Ativos do Poder Executivo do ES
por mês de competência

1, 2

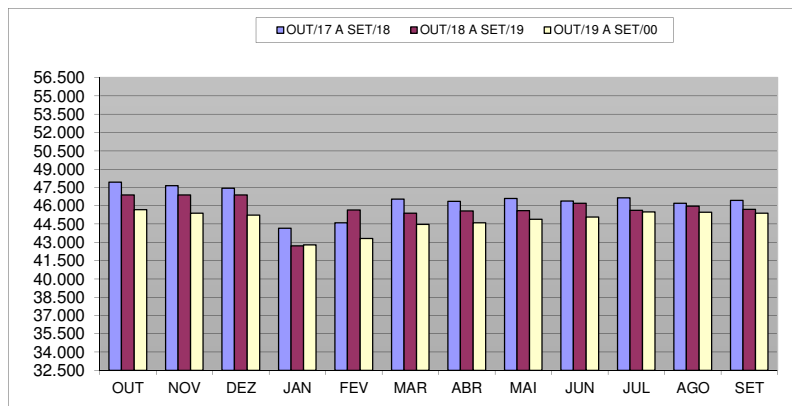
Mensal			
Mês	Quantidade	Variação % sobre	
		Mês Anterior	Mesmo mês Ano Anterior
out/19	45.672	-0,08	-2,58
nov/19	45.396	-0,60	-3,18
dez/19	45.237	-0,35	-3,53
jan/20	42.785	-5,42	0,21
fev/20	43.300	1,20	-5,14
mar/20	44.472	2,71	-2,00
abr/20	44.603	0,29	-2,14
mai/20	44.872	0,60	-1,61
jun/20	45.080	0,46	-2,43
jul/20	45.479	0,89	-0,34
ago/20	45.450	-0,06	-1,09
set/20	45.375	-0,17	-0,73

Fonte: SEGER/SUBRH/GEPAR e SEGER/SUBRH/NUERH - Relatórios de FOPAG

Notas:

1 - Inclui servidores Cíveis e Militares; estatutários e celetistas.

2 - Inclui ativos: efetivos, comissionados e designados temporários.



Despesas com Pessoal Adm. Direta Ativos do Poder Executivo do ES
por mês de competência

1, 2, 3

Mês	Mensal			Acumulado 12 últimos meses		
	Valor R\$1.000,00	Variação % sobre		Valor R\$1.000,00	Variação % s/	
		Mês Anterior	Mesmo mês Ano Anterior		Mês Anterior	12 meses Anteriores ⁴
out/19	240.734,29	-2,31	-1,49	3.127.209,19	-0,12	3,15
nov/19	240.666,27	-0,03	-2,20	3.121.801,21	-0,17	2,79
dez/19	366.497,11	52,28	-11,97	3.071.963,15	-1,60	-1,66
jan/20	246.975,61	-32,61	0,26	3.072.614,96	0,02	-1,84
fev/20	247.724,77	0,30	3,60	3.081.226,29	0,28	-1,79
mar/20	243.895,71	-1,55	1,99	3.085.988,62	0,15	-1,72
abr/20	233.867,97	-4,11	-2,22	3.080.670,90	-0,17	-1,69
mai/20	245.002,70	4,76	2,18	3.085.905,73	0,17	-0,26
jun/20	238.124,62	-2,81	-2,64	3.079.459,91	-0,21	-0,36
jul/20	235.646,71	-1,04	-18,15	3.027.202,92	-1,70	-3,28
ago/20	237.904,08	0,96	-1,54	3.023.473,82	-0,12	-3,37
set/20	244.019,50	2,57	-0,98	3.021.059,35	-0,08	-3,51

Fonte: SEGER/SUBRH/GEPAR e SEGER/SUBRH/NUERH - Relatórios de FOPAG

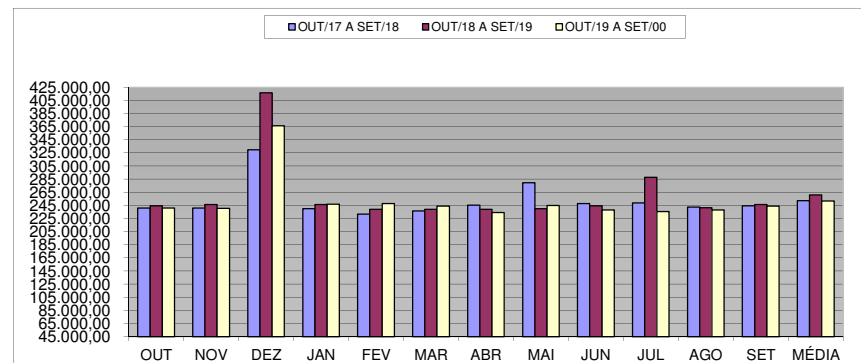
Notas:

1 - Inclui servidores Cíveis e Militares; estatutários e celetistas.

2 - Inclui ativos: efetivos; celetistas; comissionados e designados temporários.

3 - Inclui valores de 13º salário/vencimento, abono férias e diferenças atrasadas.

4 - Comparação entre acumulado de outubro/2019 a setembro/2020 contra outubro/2018 a setembro/2019.



Número Servidores da Adm. Indireta Ativos do Poder Executivo do ES
por mês de competência

1, 2

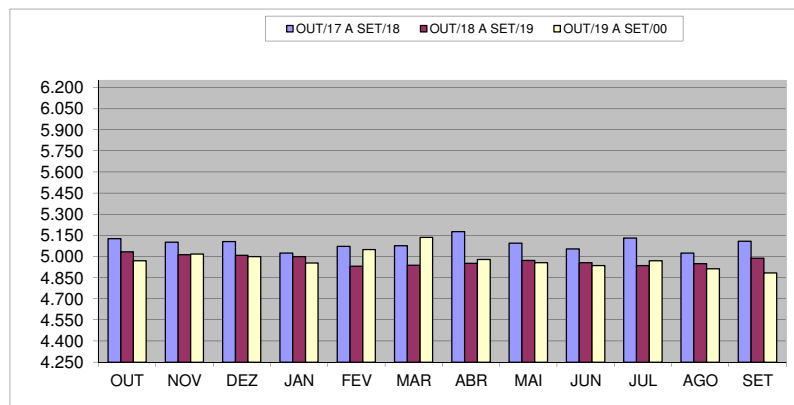
Mês	Mensal		
	Quantidade	Variação % sobre	
		Mês Anterior	Mesmo mês Ano Anterior
out/19	4.971	-0,36	-1,25
nov/19	5.018	0,95	0,10
dez/19	4.999	-0,38	-0,18
jan/20	4.953	-0,92	-0,92
fev/20	5.050	1,96	2,39
mar/20	5.135	1,68	4,01
abr/20	4.979	-3,04	0,55
mai/20	4.956	-0,46	-0,32
jun/20	4.935	-0,42	-0,42
jul/20	4.970	0,71	0,71
ago/20	4.912	-1,17	-0,77
set/20	4.883	-0,59	-2,12

Fonte: SEGER/SUBRH/GEPAR e SEGER/SUBRH/NUERH - Relatórios de FOPAG

Notas:

1 - Inclui servidores das Autarquias; estatutários e celetistas.

2 - Inclui ativos: efetivos, comissionados e designados temporários.



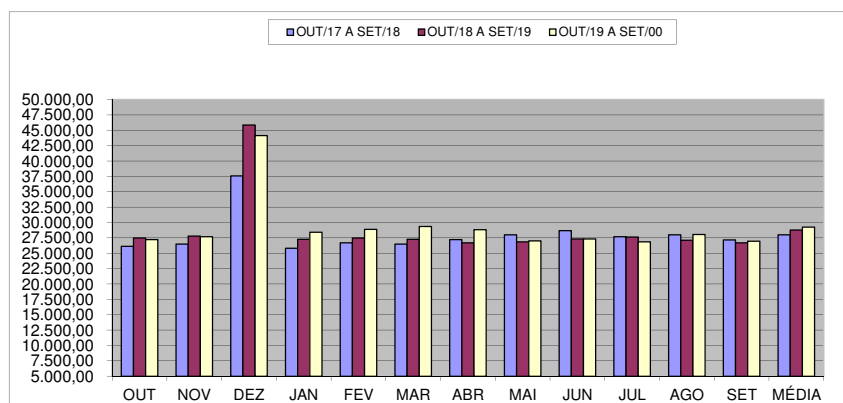
Despesas com Pessoal Adm. Indireta Ativos do Poder Executivo do ES
por mês de competência 1, 2, 3

Mês	Mensal			Acumulado 12 últimos meses		
	Valor R\$1.000,00	Variação % sobre		Valor R\$1.000,00	Variação % s/	
		Mês Anterior	Mesmo mês Ano Anterior		Mês Anterior	12 meses Anteriores ⁴
out/19	27.225,99	1,91	-0,81	345.125,83	-0,06	2,32
nov/19	27.658,18	1,59	-0,46	344.999,07	-0,04	1,90
dez/19	44.131,58	59,56	-3,75	343.279,69	-0,50	-1,03
jan/20	28.397,93	-35,65	4,12	344.404,29	0,33	-1,12
fev/20	28.904,75	1,78	5,29	345.857,68	0,42	-0,91
mar/20	29.340,19	1,51	7,69	347.953,05	0,61	-0,52
abr/20	28.843,59	-1,69	7,97	350.082,00	0,61	0,22
mai/20	27.031,12	-6,28	0,70	350.269,49	0,05	0,61
jun/20	27.325,34	1,09	0,10	350.297,04	0,01	1,02
jul/20	26.847,28	-1,75	-2,85	349.509,77	-0,22	0,81
ago/20	28.028,16	4,40	3,47	350.450,31	0,27	1,34
set/20	26.936,02	-3,90	0,82	350.670,15	0,06	1,54

Fonte: SEGER/SUBRH/GEPAR e SEGER/SUBRH/NUERH - Relatórios de FOPAG

Notas:

- 1 - Inclui servidores das Autarquias; estatutários e celetistas.
- 2 - Inclui ativos: efetivos, celetistas; comis. e designados temporários.
- 3 - Inclui valores de 13º salário/vencimento, 1/3 de abono férias e diferenças atrasadas.
- 4 - Comparação entre acumulado de outubro/2019 a setembro/2020 contra outubro/2018 a setembro/2019.



**Número Segurados do Regime Próprio Previdência Social - RPPS
Poder Executivo do ES por mês de competência**

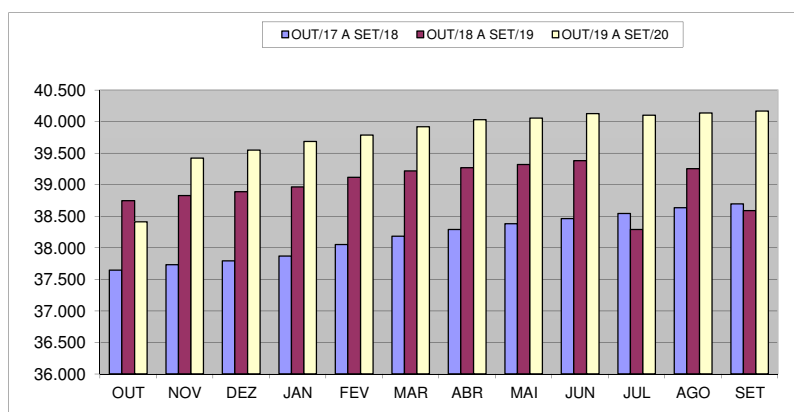
1

Mês	Mensal		
	Quantidade	Variação % sobre	
		Mês Anterior	Mesmo mês Ano Anterior
out/19	38.409	-0,47	-0,86
nov/19	39.419	2,63	1,52
dez/19	39.546	0,32	1,69
jan/20	39.686	0,35	1,85
fev/20	39.785	0,25	1,72
mar/20	39.920	0,34	1,80
abr/20	40.031	0,28	1,95
mai/20	40.056	0,06	1,87
jun/20	40.127	0,18	1,89
jul/20	40.100	-0,07	4,74
ago/20	40.138	0,09	2,25
set/20	40.168	0,07	4,09

Fonte: SEGER/SUBRH/GEPAR e SEGER/SUBRH/NUERH - Relatórios de FOPAG

Nota:

1 - Inclui aposentados e pensionistas.



Despesas com Segurados do Regime Próprio de Previdência Social - RPPS
Poder Executivo do ES por mês de competência 1, 2

Mês	Mensal			Acumulado 12 últimos meses		
	Valor R\$1.000,00	Variação % sobre		Valor R\$1.000,00	Variação % s/	
		Mês Anterior	Mesmo mês Ano Anterior		Mês Anterior	12 meses Anteriores ³
out/19	202.125,16	0,09	1,07	2.485.174,02	0,09	7,11
nov/19	207.528,19	2,67	5,09	2.495.220,77	0,40	6,85
dez/19	236.147,32	13,79	-13,90	2.457.099,93	-1,53	2,77
jan/20	212.906,52	-9,84	7,83	2.472.557,98	0,63	2,73
fev/20	211.205,73	-0,80	6,87	2.486.133,19	0,55	2,53
mar/20	231.385,97	9,55	15,85	2.517.789,78	1,27	3,09
abr/20	222.947,62	-3,65	8,61	2.535.470,59	0,70	3,15
mai/20	223.568,18	0,28	10,69	2.557.067,04	0,85	3,65
jun/20	224.189,67	0,28	10,67	2.578.686,92	0,85	4,15
jul/20	223.874,59	-0,14	12,94	2.604.332,81	0,99	5,25
ago/20	224.506,25	0,28	8,71	2.622.323,61	0,69	5,68
set/20	224.260,17	-0,11	11,05	2.644.645,38	0,85	6,51

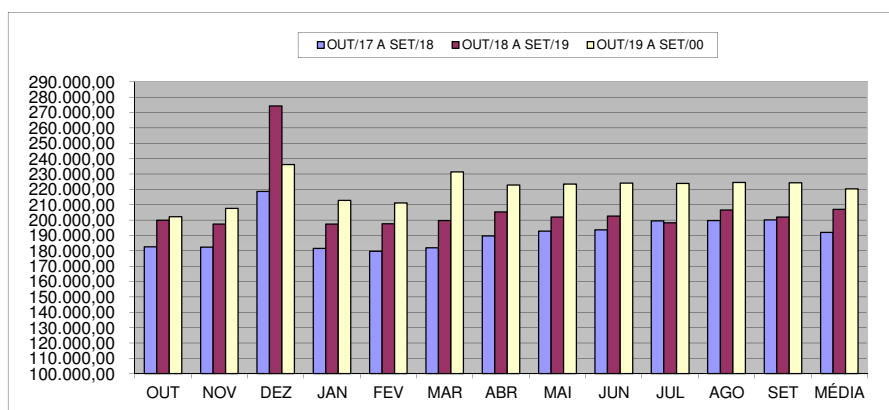
Fonte: SEGER/SUBRH/GEPAR e SEGER/SUBRH/NUERH - Relatórios de FOPAG

Notas:

1 - Inclui aposentados e pensionistas.

2 - Inclui valores de 13º salário/vencimento e diferenças atrasadas.

3 - Comparação entre acumulado de outubro/2019 a setembro/2020 contra outubro/2018 a setembro/2019.



**Número Aposentados do Regime Próprio Previdência Social - RPPS
Poder Executivo do ES por mês de competência**

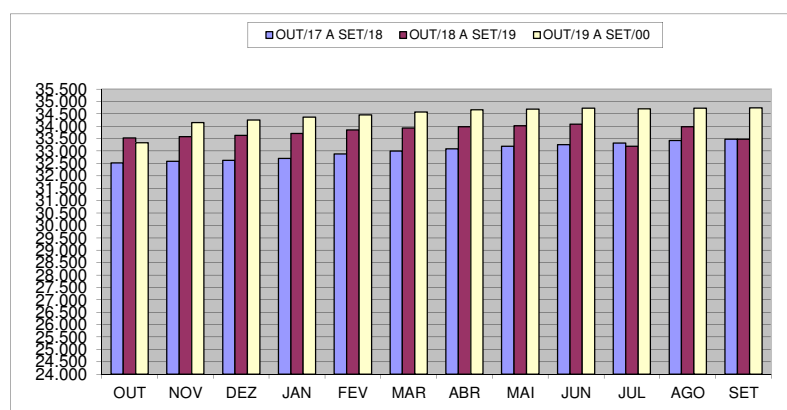
1

Mês	Mensal		
	Quantidade	Variação % sobre	
		Mês Anterior	Mesmo mês Ano Anterior
out/19	33.328	-0,46	-0,60
nov/19	34.150	2,47	1,69
dez/19	34.257	0,31	1,84
jan/20	34.362	0,31	1,93
fev/20	34.453	0,26	1,76
mar/20	34.577	0,36	1,90
abr/20	34.658	0,23	2,00
mai/20	34.684	0,08	1,95
jun/20	34.727	0,12	1,89
jul/20	34.699	-0,08	4,54
ago/20	34.728	0,08	2,18
set/20	34.736	0,02	3,75

Fonte: SEGER/SUBRH/GEPAE e SEGER/SUBRH/NUERH - Relatórios de FOPAG

Notas:

1 - Inclui aposentados do Poder Executivo: Administração Direta e Autarquias; Cíveis e Militares.



Despesas com Aposentados do Regime Próprio de Previdência Social - RPPS
Poder Executivo do ES por mês de competência ^{1, 2}

Mês	Mensal			Acumulado 12 últimos meses		
	Valor R\$1.000,00	Variação % sobre		Valor R\$1.000,00	Variação % s/	
		Mês Anterior	Mesmo mês Ano Anterior		Mês Anterior	12 meses Anteriores ³
out/19	171.383,44	0,21	1,05	2.101.101,92	0,08	7,45
nov/19	175.258,61	2,26	5,20	2.109.763,91	0,41	7,14
dez/19	199.033,90	13,57	-14,47	2.076.084,39	-1,60	2,91
jan/20	179.707,09	-9,71	8,04	2.089.455,18	0,64	2,85
fev/20	178.757,71	-0,53	7,29	2.101.607,05	0,58	2,66
mar/20	197.345,10	10,40	17,16	2.130.518,45	1,38	3,29
abr/20	189.017,91	-4,22	8,75	2.145.733,63	0,71	3,30
mai/20	189.601,48	0,31	11,10	2.164.683,01	0,88	3,81
jun/20	189.994,05	0,21	10,88	2.183.330,75	0,86	4,29
jul/20	189.906,87	-0,05	13,08	2.205.294,71	1,01	5,37
ago/20	190.537,21	0,33	9,34	2.221.564,18	0,74	5,90
set/20	190.273,59	-0,14	11,26	2.240.816,98	0,87	6,74

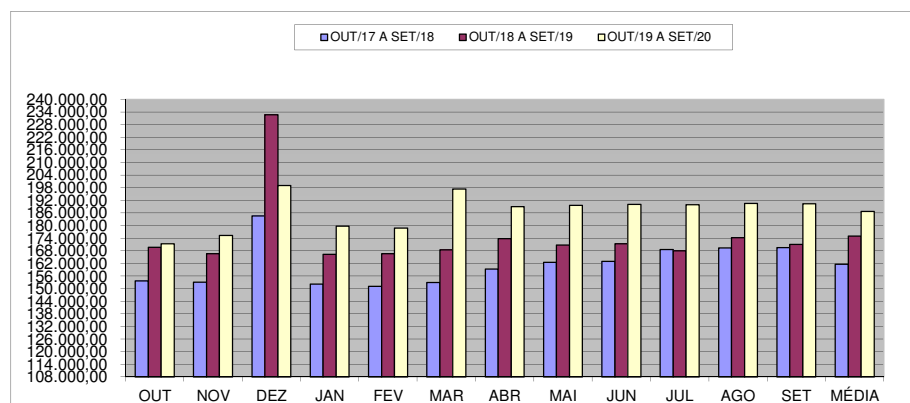
Fonte: SEGER/SUBRH/GEPAR e SEGER/SUBRH/NUERH - Relatórios de FOPAG

Notas:

1 - Inclui aposentados do Poder Executivo: Administração Direta e Autarquias; Cíveis e Militares.

2 - Inclui valores de 13º salário/vencimento e diferenças atrasadas.

3 - Comparação entre acumulado de outubro/2019 a setembro/2020 contra outubro/2018 a setembro/2019.



**Número Pensionistas pagos pelo Regime Próprio Previdência Social
Poder Executivo do ES por mês de competência**

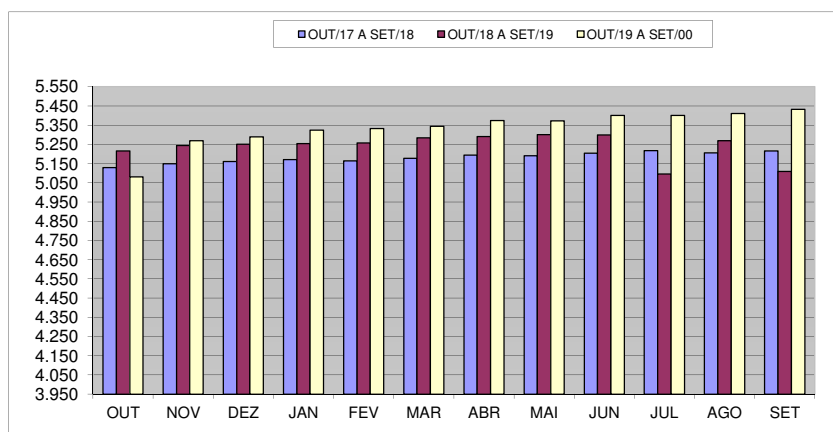
1

Mês	Mensal		
	Quantidade	Variação % sobre	
		Mês Anterior	Mesmo mês Ano Anterior
out/19	5.081	-0,53	-2,59
nov/19	5.269	3,70	0,48
dez/19	5.289	0,38	0,72
jan/20	5.324	0,66	1,33
fev/20	5.332	0,15	1,43
mar/20	5.343	0,21	1,14
abr/20	5.373	0,56	1,57
mai/20	5.372	-0,02	1,36
jun/20	5.400	0,52	1,91
jul/20	5.401	0,02	6,01
ago/20	5.410	0,17	2,68
set/20	5.432	0,41	6,34

Fonte: SEGER/SUBRH/GEPAR e SEGER/SUBRH/NUERH - Relatórios de FOPAG

Nota:

1 - Inclui Administração Direta e Autarquias: Cíveis e Militares.



Despesas com Pensionistas pagos pelo Regime Próprio de Previdência Social
RPPS - Poder Executivo do ES por mês de competência

1, 2

Mês	Mensal			Acumulado 12 últimos meses		
	Valor R\$1.000,00	Variação % sobre		Valor R\$1.000,00	Variação % s/	
		Mês Anterior	Mesmo mês Ano Anterior		Mês Anterior	12 meses Anteriores ³
out/19	30.741,72	-0,57	1,18	384.072,10	0,09	5,32
nov/19	32.269,58	4,97	4,48	385.456,85	0,36	5,27
dez/19	37.113,42	15,01	-10,69	381.015,54	-1,15	2,00
jan/20	33.199,43	-10,55	6,71	383.102,80	0,55	2,10
fev/20	32.448,01	-2,26	4,59	384.526,14	0,37	1,84
mar/20	34.040,87	4,91	8,77	387.271,33	0,71	1,97
abr/20	33.929,71	-0,33	7,84	389.736,97	0,64	2,35
mai/20	33.966,70	0,11	8,45	392.384,03	0,68	2,79
jun/20	34.195,61	0,67	9,52	395.356,17	0,76	3,42
jul/20	33.967,72	-0,67	12,16	399.038,10	0,93	4,57
ago/20	33.969,04	0,00	5,34	400.759,44	0,43	4,51
set/20	33.986,58	0,05	9,93	403.828,40	0,77	5,24

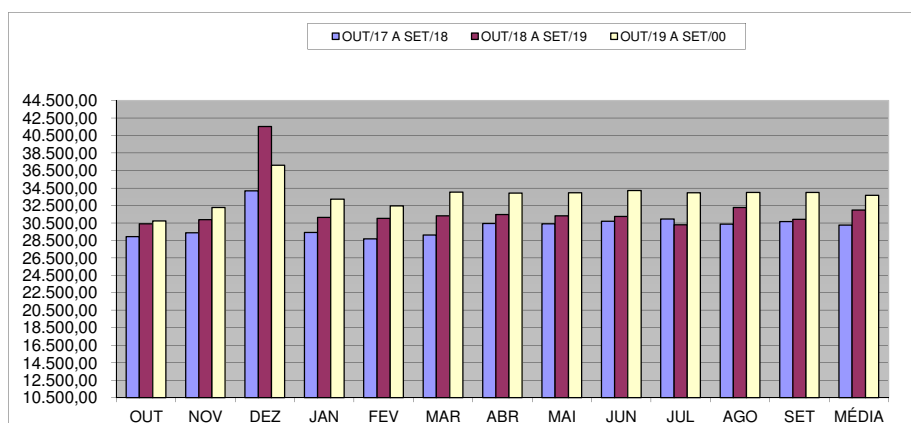
Fonte: SEGER/SUBRH/GEPAR e SEGER/SUBRH/NUERH - Relatórios de FOPAG

Notas:

1 - Inclui valores de 13º salário/vergonimento e diferenças atrasadas.

2 - Inclui Administração Direta e Autarquias: Cívís e Militares.

3 - Comparação entre acumulado de outubro/2019 a setembro/2020 contra outubro/2018 a setembro/2019.



**Número Servidores Aposentados Cíveis - RPPS
do Poder Executivo do ES por mês de competência**

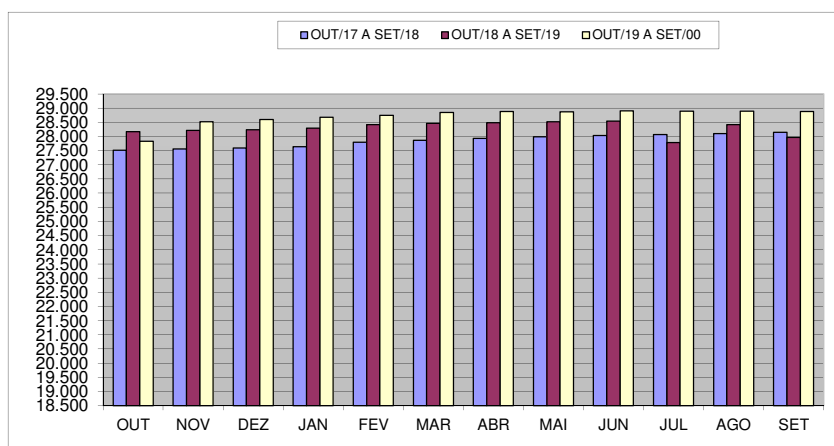
1

Mensal				
Mês	Quantidade	Variação % sobre		
		Mês Anterior	Mesmo mês Ano Anterior	
out/19	27.825	-0,49	-1,23	
nov/19	28.518	2,49	1,09	
dez/19	28.596	0,27	1,29	
jan/20	28.680	0,29	1,39	
fev/20	28.745	0,23	1,18	
mar/20	28.847	0,35	1,36	
abr/20	28.876	0,10	1,36	
mai/20	28.874	-0,01	1,25	
jun/20	28.906	0,11	1,26	
jul/20	28.894	-0,04	4,00	
ago/20	28.888	-0,02	1,64	
set/20	28.881	-0,02	3,29	

Fonte: SEGER/SUBRH/GEPAR e SEGER/SUBRH/NUERH - Relatórios de FOPAG

Nota:

1 - Inclui Administração Direta e Autarquias: Cíveis.



**Despesas com Pessoal Aposentado Civil - RPPS
do Poder Executivo do ES por mês de competência**

1, 2

Mês	Mensal			Acumulado 12 últimos meses		
	Valor R\$1.000,00	Variação % sobre		Valor R\$1.000,00	Variação % s/	
		Mês Anterior	Mesmo mês Ano Anterior		Mês Anterior	12 meses Anteriores ³
out/19	125.651,74	0,40	-0,17	1.546.954,81	-0,01	6,60
nov/19	128.331,72	2,13	4,31	1.552.256,13	0,34	6,30
dez/19	142.757,09	11,24	-18,03	1.520.852,85	-2,02	1,77
jan/20	131.320,08	-8,01	7,57	1.530.098,96	0,61	1,75
fev/20	130.241,36	-0,82	6,50	1.538.044,83	0,52	1,56
mar/20	145.013,56	11,34	17,53	1.559.670,72	1,41	2,28
abr/20	136.328,12	-5,99	5,91	1.567.275,63	0,49	1,99
mai/20	136.949,52	0,46	9,02	1.578.603,85	0,72	2,36
jun/20	137.166,19	0,16	9,01	1.589.940,02	0,72	2,73
jul/20	137.333,53	0,12	11,40	1.603.995,87	0,88	3,79
ago/20	137.329,51	0,00	7,50	1.613.577,19	0,60	4,25
set/20	137.037,44	-0,21	9,49	1.625.459,85	0,74	5,06

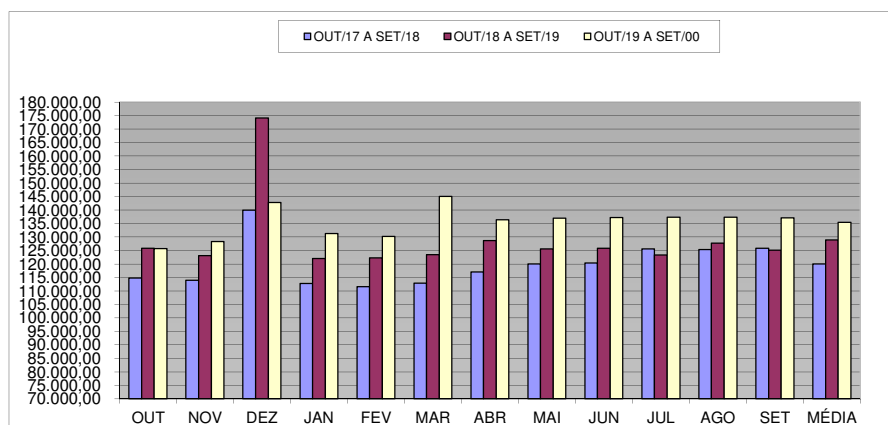
Fonte: SEGER/SUBRH/GEPAR e SEGER/SUBRH/NUERH - Relatórios de FOPAG

Notas:

1 - Inclui Administração Direta e Autarquias: Cíveis.

2 - Inclui valores de 13º salário/verecimento e diferenças atrasadas.

3 - Comparação entre acumulado de outubro/2019 a setembro/2020 contra outubro/2018 a setembro/2019.



**Número Servidores Reformados Militares e Reserva Remunerada
RPPS - do Poder Executivo do ES por mês de competência**

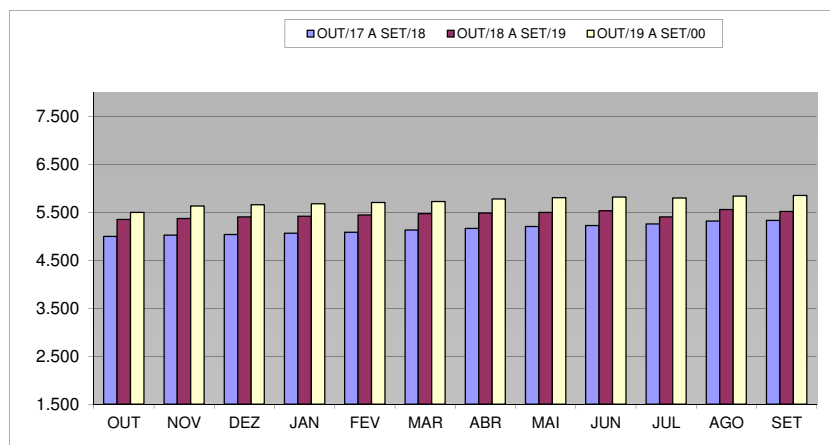
1

Mensal			
Mês	Quantidade	Variação % sobre	
		Mês Anterior	Mesmo mês Ano Anterior
out/19	5.503	-0,31	2,73
nov/19	5.632	2,34	4,84
dez/19	5.661	0,51	4,74
jan/20	5.682	0,37	4,76
fev/20	5.708	0,46	4,81
mar/20	5.730	0,39	4,71
abr/20	5.782	0,91	5,34
mai/20	5.810	0,48	5,56
jun/20	5.821	0,19	5,15
jul/20	5.805	-0,27	7,30
ago/20	5.840	0,60	4,96
set/20	5.855	0,26	6,07

Fonte: SEGER/SUBRH/GEPAR e SEGER/SUBRH/NUERH - Relatórios de FOPAG

Nota:

1 - Inclui segurados Reformados Militares e da Reserva Remunerados - Polícia Militar e Corpo de Bombeiros.



**Despesas com Pessoal Reformado Militar e Reserva Remunerada
RPPS - do Poder Executivo do ES por mês de competência** ^{1, 2}

Mês	Mensal			Acumulado 12 últimos meses		
	Valor R\$1.000,00	Variação % sobre		Valor R\$1.000,00	Variação % s/	
		Mês Anterior	Mesmo mês Ano Anterior		Mês Anterior	12 meses Anteriores ³
out/19	45.731,71	-0,29	4,53	554.147,10	0,36	9,87
nov/19	46.926,89	2,61	7,71	557.507,78	0,61	9,57
dez/19	56.276,81	19,92	-3,89	555.231,54	-0,41	6,19
jan/20	48.387,00	-14,02	9,32	559.356,22	0,74	5,98
fev/20	48.516,35	0,27	9,49	563.562,22	0,75	5,81
mar/20	52.331,54	7,86	16,17	570.847,72	1,29	6,17
abr/20	52.689,79	0,68	16,88	578.458,00	1,33	7,03
mai/20	52.651,96	-0,07	16,92	586.079,16	1,32	7,93
jun/20	52.827,86	0,33	16,06	593.390,73	1,25	8,71
jul/20	52.573,34	-0,48	17,71	601.298,83	1,33	9,83
ago/20	53.207,71	1,21	14,38	607.986,99	1,11	10,55
set/20	53.236,16	0,05	16,07	615.357,13	1,21	11,44

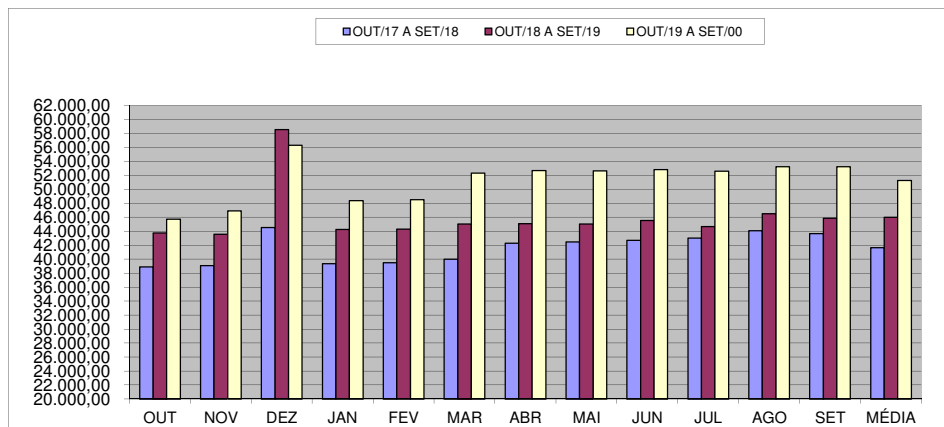
Fonte: SEGER/SUBRH/GEPAR e SEGER/SUBRH/NUERH - Relatórios de FOPAG

Notas:

1 - Inclui valores de 13º salário/venimento e diferenças atrasadas.

2 - Inclui segurados Reformados Militares e da Reserva Remunerada - Polícia Militar e Corpo de Bombeiros.

3 - Comparação entre acumulado de outubro/2019 a setembro/2020 contra outubro/2018 a setembro/2019.



**Número de Complementações de Aposentadoria
do Poder Executivo do ES por mês de competência**

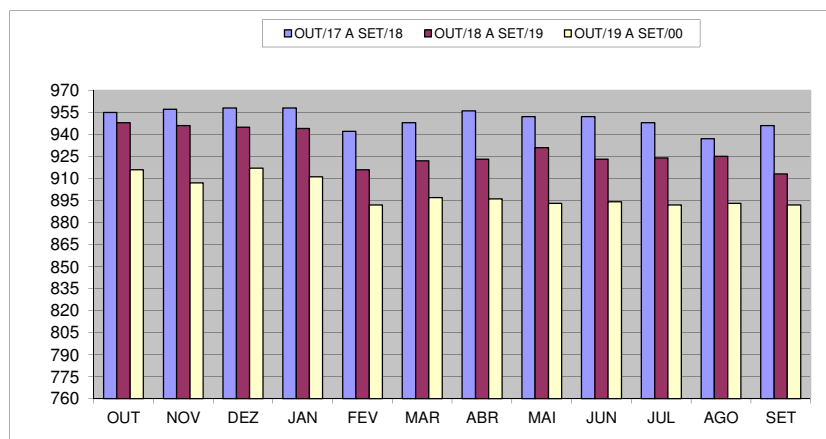
1

Mensal			
Mês	Quantidade	Variação % sobre	
		Mês Anterior	Mesmo mês Ano Anterior
out/19	916	0,33	-3,38
nov/19	907	-0,98	-4,12
dez/19	917	1,10	-2,96
jan/20	911	-0,65	-3,50
fev/20	892	-2,09	-2,62
mar/20	897	0,56	-2,71
abr/20	896	-0,11	-2,93
mai/20	893	-0,33	-4,08
jun/20	894	0,11	-3,14
jul/20	892	-0,22	-3,46
ago/20	893	0,11	-3,46
set/20	892	-0,11	-2,30

Fonte: SEGER/SUBRH/GEPAR e SEGER/SUBRH/NUERH - Relatórios de FOPAG

Nota:

1 - Inclui Administração Direta e Autarquias.



**Despesas com Complementação de Aposentadoria
do Poder Executivo do ES por mês de competência**

1, 2

Mês	Mensal			Acumulado 12 últimos meses		
	Valor R\$1.000,00	Variação % sobre		Valor R\$1.000,00	Variação % s/	
		Mês Anterior	Mesmo mês Ano Anterior		Mês Anterior	12 meses Anteriores ³
out/19	5.231,74	-0,48	2,51	64.679,68	0,20	5,16
nov/19	5.017,92	-4,09	0,52	64.705,56	0,04	5,00
dez/19	6.017,73	19,92	-15,26	63.621,71	-1,68	1,43
jan/20	5.516,28	-8,33	1,99	63.729,09	0,17	1,00
fev/20	5.149,69	-6,65	1,58	63.809,09	0,13	0,66
mar/20	5.266,93	2,28	-0,42	63.786,83	-0,03	-0,04
abr/20	5.263,58	-0,06	-0,31	63.770,32	-0,03	-0,26
mai/20	5.202,31	-1,16	-0,56	63.741,26	-0,05	-0,48
jun/20	5.328,83	2,43	0,53	63.769,51	0,04	-0,69
jul/20	5.419,70	1,71	1,70	63.860,35	0,14	-0,78
ago/20	5.276,18	-2,65	1,69	63.948,03	0,14	-0,89
set/20	5.317,86	0,79	1,15	64.008,75	0,09	-0,84

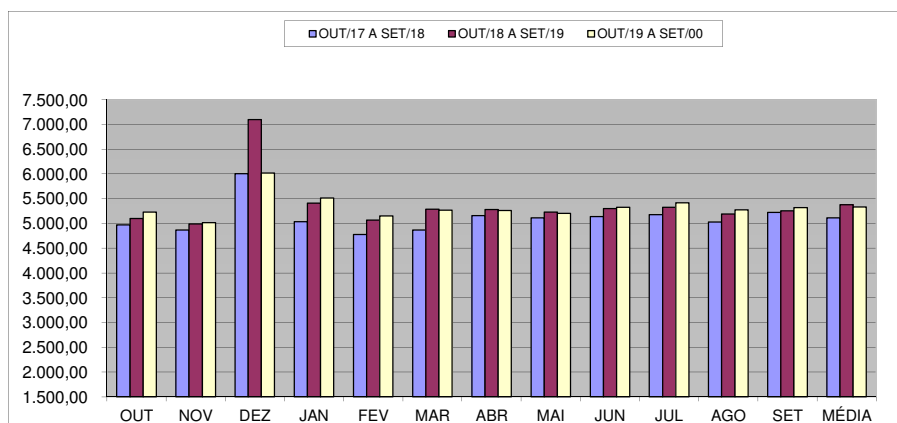
Fonte: SEGER/SUBRH/GEPAR e SEGER/SUBRH/NUERH - Relatórios de FOPAG

Notas:

1 - Inclui Administração Direta e Autarquias.

2 - Inclui valores de 13º salário/vencimento e diferenças atrasadas.

3 - Comparação entre acumulado de outubro/2019 a setembro/2020 contra outubro/2018 a setembro/2019.



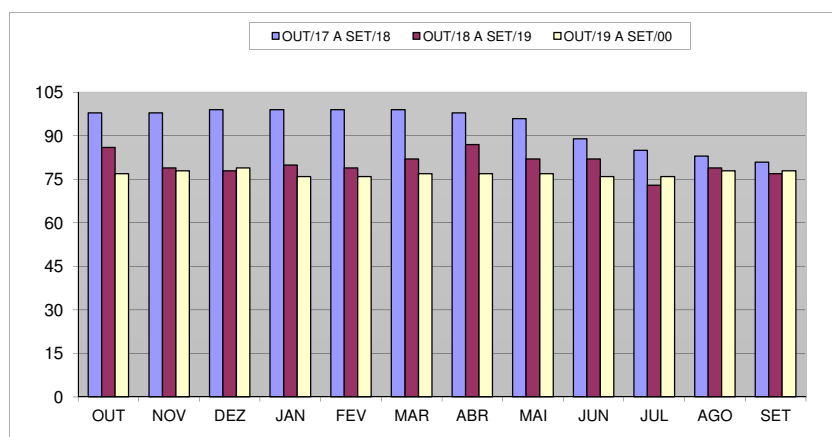
**Número Pensões Especiais do Poder Executivo do ES
por mês de competência**

Mensal			
Mês	Quantidade	Variação % sobre	
		Mês Anterior	Mesmo mês Ano Anterior
out/19	77	0,00	-10,47
nov/19	78	1,30	-1,27
dez/19	79	1,28	1,28
jan/20	76	-3,80	-5,00
fev/20	76	0,00	-3,80
mar/20	77	1,32	-6,10
abr/20	77	0,00	-11,49
mai/20	77	0,00	-6,10
jun/20	76	-1,30	-7,32
jul/20	76	0,00	4,11
ago/20	78	2,63	-1,27
set/20	78	0,00	1,30

Fonte: SEGER/SUBRH/GEPAE e SEGER/SUBRH/NUERH - Relatórios de FOPAG

Nota:

1 - Essa redução deu-se, como consequência da mudança nos critérios de registros das pensões especiais (custeio), concedidas por decisão judicial pelo Estado, a cidadãos não pertencentes ao quadro de servidores públicos que sofreram algum dano decorrentes de atos de servidores.
(Ex.: atropelamentos, assassinatos em presídios....)



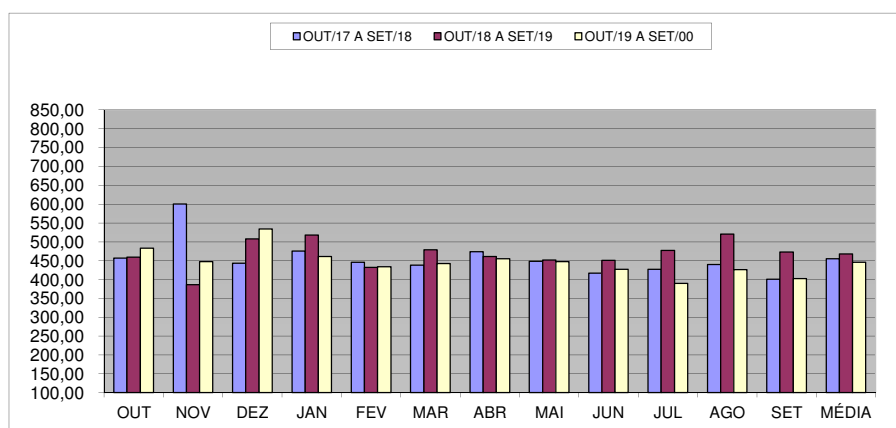
**Despesas com Pensão Especial do Poder Executivo do ES
por mês de competência**

Mês	Mensal			Acumulado 12 últimos meses		
	Valor R\$1.000,00	Variação % sobre		Valor R\$1.000,00	Variação % s/	
		Mês Anterior	Mesmo mês Ano Anterior		Mês Anterior	12 meses Anteriores ¹
out/19	483,05	2,12	5,25	5.639,71	0,43	3,16
nov/19	447,31	-7,40	15,86	5.700,95	1,09	8,53
dez/19	534,15	19,41	5,26	5.727,64	0,47	7,72
jan/20	460,89	-13,72	-11,00	5.670,70	-0,99	5,81
fev/20	433,70	-5,90	0,29	5.671,94	0,02	6,10
mar/20	441,97	1,91	-7,68	5.635,17	-0,65	4,61
abr/20	454,72	2,88	-1,43	5.628,59	-0,12	4,72
mai/20	447,14	-1,67	-1,00	5.624,08	-0,08	4,58
jun/20	426,95	-4,51	-5,27	5.600,31	-0,42	3,48
jul/20	389,94	-8,67	-18,32	5.512,84	-1,56	0,92
ago/20	426,49	9,37	-17,98	5.419,32	-1,70	-2,23
set/20	402,20	-5,70	-14,97	5.348,51	-1,31	-4,76

Fonte: SEGER/SUBRH/GEPAR e SEGER/SUBRH/NUERH - Relatórios de FOPAG

Nota:

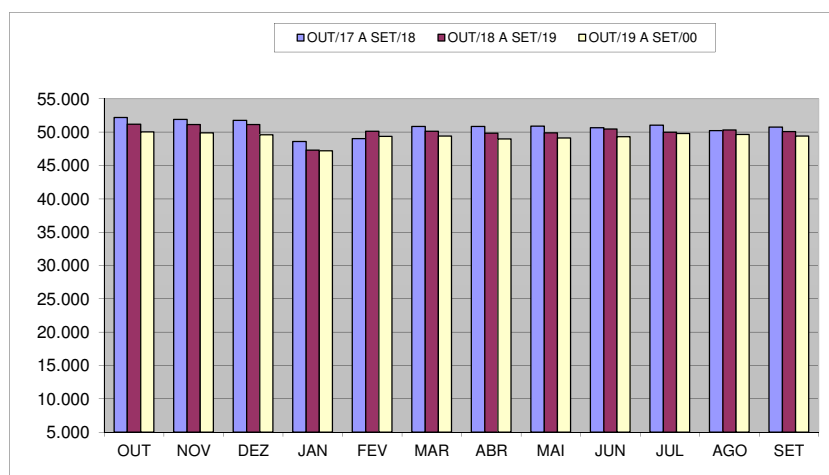
1 - Comparação entre acumulado de outubro/2019 a setembro/2020 contra outubro/2018 a setembro/2019.



**Número de Servidores que Recebem Auxílio Alimentação
no Poder Executivo do ES por mês de competência**

Mês	Mensal		
	Quantidade	Variação % sobre	
		Mês Anterior	Mesmo mês Ano Anterior
out/19	50.017	-0,17	-2,26
nov/19	49.875	-0,28	-2,45
dez/19	49.595	-0,56	-3,05
jan/20	47.205	-4,82	-0,19
fev/20	49.387	4,62	-1,51
mar/20	49.420	0,07	-1,38
abr/20	48.972	-0,91	-1,78
mai/20	49.147	0,36	-1,50
jun/20	49.309	0,33	-2,34
jul/20	49.777	0,95	-0,40
ago/20	49.649	-0,26	-1,30
set/20	49.405	-0,49	-1,39

Fonte: SEGER/SUBRH/GEPAR e SEGER/SUBRH/NUERH - Relatórios de FOPAG



**Despesas com Auxílio Alimentação no Poder Executivo do ES
por mês de competência**

Mês	Mensal			Acumulado 12 últimos meses		
	Valor R\$1.000,00	Variação % sobre		Valor R\$1.000,00	Variação % s/	
		Mês Anterior	Mesmo mês Ano Anterior		Mês Anterior	12 meses Anteriores ¹
out/19	13.819,63	0,12	-1,62	168.246,19	-0,13	7,08
nov/19	13.688,64	-0,95	-2,31	167.922,56	-0,19	4,61
dez/19	17.480,84	27,70	0,59	168.025,34	0,06	2,03
jan/20	13.082,15	-25,16	-0,35	167.979,55	-0,03	0,17
fev/20	13.104,16	0,17	-1,25	167.813,90	-0,10	-1,82
mar/20	13.691,98	4,49	-0,56	167.736,59	-0,05	-1,59
abr/20	13.566,21	-0,92	-1,48	167.532,45	-0,12	-1,47
mai/20	13.694,50	0,95	-0,73	167.431,77	-0,06	-1,24
jun/20	13.702,27	0,06	-0,95	167.299,67	-0,08	-1,13
jul/20	13.865,85	1,19	0,46	167.363,67	0,04	-0,80
ago/20	13.853,97	-0,09	-0,08	167.353,20	-0,01	-0,77
set/20	13.787,88	-0,48	-0,11	167.338,08	-0,01	-0,67

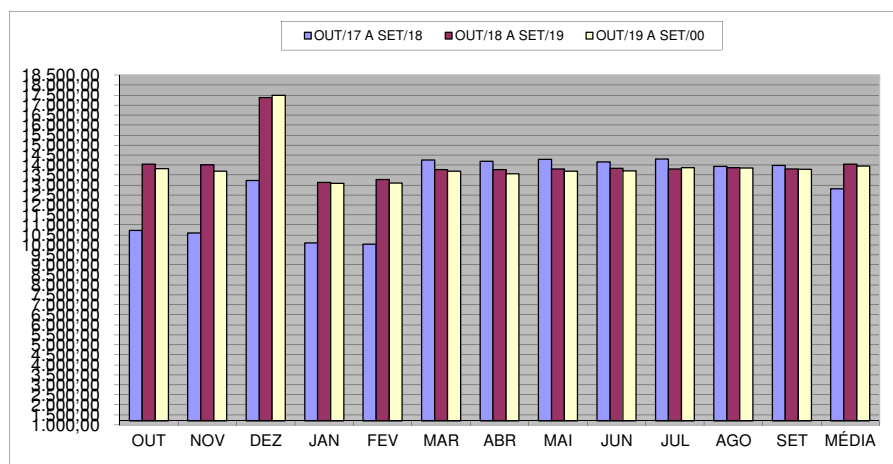
Fonte: SEGER/SUBRH/GEPAR e SEGER/SUBRH/NUERH - Relatórios de FOPAG

Nota:

1 - Comparação entre acumulado de outubro/2019 a setembro/2020 contra outubro/2018 a setembro/2019.

2 - A partir deste mês de agosto/2017, de acordo Lei nº 10.723/2017 - D.O. 15/08/17 todos os servidores ativos passaram a receber o auxílio alimentação no valor de R\$ 220,00 proporcional a carga horária.

3 - Neste mês de março/2018, de acordo com a Lei nº 10.811/18 - D.O. 14/03/18 reajuste do auxílio alimentação de R\$ 220,00 para R\$ 300,00.



SECRETARIAS/ÓRGÃOS/AUTARQUIAS

SIGLAS	SECRETARIAS
CASA CIVIL	Secretaria da Casa Civil
CASA MILITAR	Secretaria da Casa Militar
PGE	Procuradoria Geral do Estado
SETADES	Secretaria de Estado de Trabalho, Assistência e Desenvolvimento Social
SEAG	Secretaria de Estado da Agricultura, Abastecimento, Aquicultura e Pesca
SEAMA	Secretaria de Estado para Assuntos do Meio Ambiente e Recursos Hídricos
SECOM	Superintendência Estadual de Comunicação Social
SECONT	Secretaria de Estado de Controle e Transparência
SEDH	Secretaria de Estado de Direitos Humanos
SECTI	Secretaria de Estado da Ciência, Tecnologia, Inovação e Educação Profissional
SECULT	Secretaria de Estado da Cultura
SEDES	Secretaria de Estado de Desenvolvimento
SEDU	Secretaria de Estado da Educação
SEDURB	Secretaria de Estado de Saneamento, Habitação e Desenvolvimento Urbano
SEFAZ	Secretaria de Estado da Fazenda
SEG	Secretaria de Estado do Governo
SEGEP	Secretaria de Estado Extraordinária de Gerenciamento de Projetos
SEGER	Secretaria de Estado de Gestão e Recursos Humanos
SEJUS	Secretaria de Estado da Justiça
SEP	Secretaria de Estado de Economia e Planejamento
SEPAM	Secretaria de Estado Extraordinária de Projetos Especiais e Articulação Metropolitana
SESA	Secretaria de Estado da Saúde
SESP	Secretaria de Estado de Segurança Pública e Defesa Social
SESPORT	Secretaria de Estado de Esporte e Lazer
SEMOBI	Secretaria de Estado de Mobilidade e Infraestrutura
SETUR	Secretaria de Estado de Turismo
ÓRGÃOS EM REGIME ESPECIAL	
APE	Arquivo Público do Estado do Espírito Santo
CBM	Corpo de Bombeiros Militar
DPE	Defensoria Pública Estadual
PC	Polícia Civil
PM	Polícia Militar
AUTARQUIAS	
ADERES	Agência de Desenvolvimento das Micro e Pequenas Empresas e do Empreendedorismo
AGERH	Agência Estadual de Recursos Hídricos
ARSP	Agência de Regulação de Serviços Públicos
DER-ES	Departamento de Estradas e Rodagem do Estado do Espírito Santo
DETRAN	Departamento Estadual de Trânsito
DIO	Departamento de Imprensa Oficial
ESESP	Escola de Serviço Público do Espírito Santo
FAMES	Faculdade de Música do Espírito Santo
FAPES	Fundação de Amparo à Pesquisa do Espírito Santo
IASES	Instituto de Atendimento Sócio-Educativo
IDAF	Instituto de Defesa Agropecuária e Florestal
IEMA	Instituto Estadual de Meio Ambiente e Recursos Hídricos
IJSN	Instituto Jones dos Santos Neves
INCAPER	Instituto Capixaba de Pesquisa, Assistência Técnica e Extensão Rural
IPAJM	Instituto de Previdência e Assistência dos Servidores do Estado do Espírito Santo
IPEM	Instituto de Pesos e Medidas do Estado do Espírito Santo
JUCEES	Junta Comercial do Estado do Espírito Santo
PROCON-ES	Instituto Estadual de proteção e Defesa do Consumidor
PRODEST	Instituto de Tecnologia da Informação e Comunicação do Estado do Espírito Santo
RTV-ES	Rádio e Televisão do Espírito Santo