

Informações Gerenciais do Estado do Espírito Santo



MÊS: ABRIL 2019

**GOVERNO DO ESTADO DO ESPÍRITO SANTO
SECRETARIA DE ESTADO DE GESTÃO E RECURSOS HUMANOS
SUBSECRETARIA DE ESTADO DE ADMINISTRAÇÃO DE PESSOAL
NÚCLEO DE ESTUDOS E ESTATÍSTICA DE RECURSOS HUMANOS**

Governador do Estado do Espírito Santo:
José Renato Casagrande

Secretária de Estado de Gestão e Recursos Humanos:
Lenise Menezes Loureiro

Subsecretário de Estado de Administração de Pessoal:
Charles Dias de Almeida

Núcleo de Estudos e Estatística de Recursos Humanos:
Zaloar Gomes Pinto – Chefe de Núcleo de Estudos e Estatística de Recursos Humanos
Claire Andrea Lyra de Oliveira – Assessor Especial
Iohana Ribeiro Homem- Estagiária
Simone Pereira Nunes – Analista do Executivo

SUMÁRIO

Demonstrativo do Quadro de Servidores Ativos e Inativos _____	5
Distribuição dos Servidores Efetivos e Comissionados do Poder Executivo e Respektivas Despesas _____	6
Demonstrativo do Quantitativo de Servidores Ativos do Poder Executivo e Aposentados e Pensionistas do RPPS _____	7
Demonstrativo dos Valores das Folhas de Pagamento - Ativos do Poder Executivo e Aposentados e Pensionistas do RPPS _____	8
Valores da Folha de Pagamento _____	9
Comparativo da Evolução do Quantitativo de Servidores _____	10
Comparativo da Evolução da Folha de Pagamento _____	11
Quantitativo de Servidores do Poder Executivo Estadual – Administração Direta _____	12
Quantitativo de Servidores do Poder Executivo Estadual – Autarquias _____	13
Quantitativo de Segurados do Regime Próprio de Previdência Social – RPPS _____	14
Despesas com Servidores do Poder Executivo Estadual – Administração Direta _____	15
Despesas com Servidores do Poder Executivo Estadual – Autarquias _____	16
Despesas Pagamento Aposentadorias e Pensões do Regime Próprio de Previdência Social – RPPS _	17
Demonstrativo da Evolução de Cargos de Designação Temporária _____	18
Demonstrativo dos Gastos com Escala Especial _____	20
Demonstrativo do Custo do Auxílio Alimentação Pago na Folha de Pagamento _____	21
Demonstrativo do Quantitativo e dos Gastos com Estagiários _____	22
Distribuição do Quantitativo e das Despesas de Pessoal por Área _____	24
Demonstrativo da Contribuição Previdenciária ao RPPS _____	25
Demonstrativo da Contribuição Instituto Nacional do Seguro Social - INSS _____	26

APRESENTAÇÃO

Com a finalidade de dar publicidade aos seus atos de modo a permitir, dentre outros, planejamento, transparência e estudos sobre servidores públicos, a Secretaria de Estado de Gestão e Recursos Humanos, organiza e sistematiza, mensalmente, sob a denominação de relatório gerencial, informações pormenorizadas sobre quantitativos e gastos com pessoal. O relatório contempla dados do Poder Executivo Estadual, relativos aos servidores ativos e aos beneficiários do Regime Próprio de Previdência Social, no qual estão inseridos os aposentados e os pensionistas.

Os dados apresentados neste relatório são obtidos das folhas de pagamento processadas pelo sistema SIARHES. Assim, pode haver divergências em relação ao quantitativo de servidores, pois aqueles afastados em licença sem vencimentos ou cedidos sem ônus para o Poder Executivo, não estão contemplados.

Nos quadros de informações sobre servidores ativos e contribuições previdenciárias, na parte referente às despesas de pessoal, constam os dados dos servidores estatutários e dos celetistas, e dados do complemento previdenciário (APORTE). Esse complemento expressa o dispêndio do Governo para completar as despesas com o pagamento dos aposentados e pensionistas do Regime Próprio de Previdência. É obtido após apurada a arrecadação previdenciária do Fundo Financeiro, constituída pelas parcelas, de contribuição do servidor e de responsabilidade do Estado (encargo patronal), acrescida da taxa de administração do IPAJM, instituída pela L.C. nº 485/09 e deduzidos eventuais créditos obtidos com compensações previdenciárias e outros.

As informações do relatório têm característica pontual e demonstram a composição da folha de pagamento quanto: às diversas categorias que a compõem e a vinculação ao regime previdenciário; o tipo de vínculo dos servidores para com o poder público – permanente ou transitório; a sua especificidade – civil ou militar; dentre outros. Em algumas das informações, são apresentados demonstrativos de seu comportamento ao longo dos últimos doze meses.

Os dados são coletados a partir das folhas de pagamento e expressam, nos quantitativos, o número de vínculos públicos e não o número de servidores, pois, há casos de acumulação legal. Assim, um mesmo servidor, detentor de dois cargos legalmente acumuláveis, é computado como dois vínculos. Quanto às despesas, nelas estão englobados, além das remunerações mensais regulares, pagamentos de: 13º vencimento, ocorridos no mês; abono férias e diferenças atrasadas, tanto de vantagens pessoais quanto de promoções, reestruturação de cargos e carreiras, criação de novas carreiras e aumento do quadro de vagas de servidores efetivos.

As oscilações regularmente verificadas, ora para mais ora para menos, decorrem, no caso dos quantitativos, das variações: no desligamento e no ingresso de novos servidores efetivos; nas contratações e desligamentos de servidores temporários e das aposentadorias; e, na questão das despesas, decorrem dos pagamentos variáveis, citados no parágrafo anterior além daqueles procedentes das variações nos quantitativos de servidores, mencionados.

Em abril/2019, houve um aumento no número de servidores, basicamente no número de DTs do magistério. No dispêndio com pessoal, ocorreu um aumento em comparação a março/2019, onde, os principais motivos, foram pagamento de novos contratos temporários, pagamento do piso do magistério retroativo a janeiro/2019, pagamento da bonificação de desempenho da SEFAZ Lei nº 10.824/18, pagamento de Indenização Fardamento/Uniforme, conforme L.C 888/2018, para os Policiais Civis, Policiais Militares, Bombeiros Militares, Inspectores Penitenciários e Agentes Socioeducativos.

Estão incluídos no total, os valores da folha nº 25 relativa aos professores do Projeto Escola Viva, pagos com Recurso Federal através do Banco do Brasil.

Permanecem registrados no Poder Executivo os dados de Pessoal dos Inativos e Pensionistas da Defensoria Pública (nº de servidores e valores de folha).

**QUADRO INFORMAÇÕES SOBRE QUANTITATIVO E PAGAMENTO DE SERVIDORES
ATIVOS, APOSENTADOS E DE PENSIONISTAS DO PODER EXECUTIVO**

ABRIL/19

**INFORMAÇÕES
SERVIDORES
ATIVOS,
CONTRIBUIÇÕES
PREVIDENCIÁRIAS
E APORTE**

ESTATUTARIOS EFETIVOS EXCLUSIVOS E CLT	28.803	196.666.037,92
EFETIVOS COMISSIONADOS (65% E 100% COMIS.)	618	1.496.997,50
COMISSIONADOS (EXCLUSIVOS/REQUISITADOS)	3.002	12.343.775,27
DTs	18.107	55.393.523,14
PENSÕES ESPECIAIS/MONTEPIO MAGISTRATURA	87	461.295,27
COMP. APOSENTADORIA	923	5.280.096,55
CONTRIBUIÇÃO COMPL. FUNPES (APORTE)		178.603.824,02
TOTAL (SEM CUSTEIO)	51.540	450.245.549,67

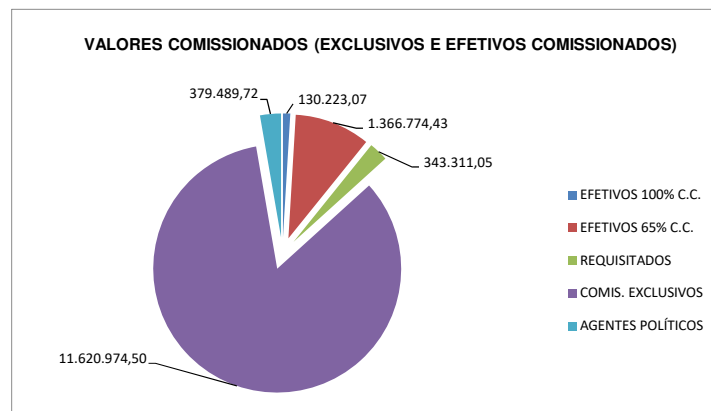
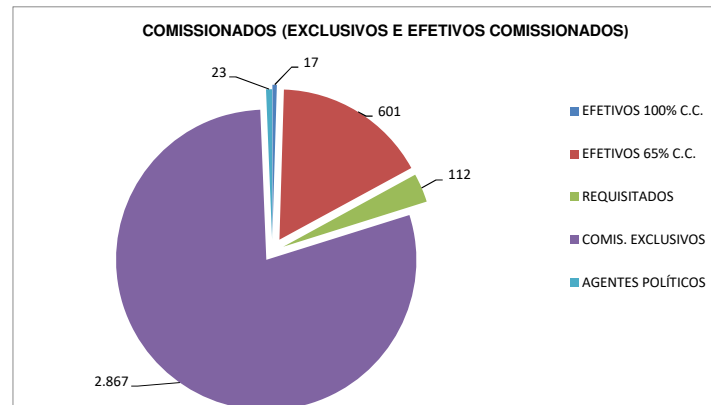
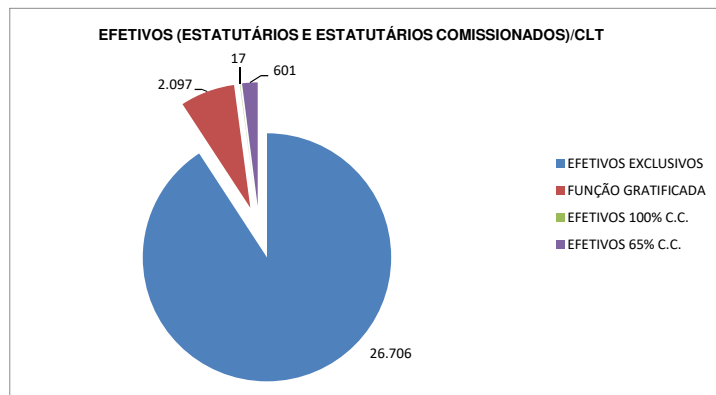
**INFORMAÇÕES
DESPESAS DE
CUSTEIO
PAGAS EM FOLHA**

ESTAGIÁRIOS/MÉDICOS RESIDENTES	2.455	1.612.145,46
AUXÍLIO ALIMENTAÇÃO	49.862	13.770.348,51
PENSÕES JUDICIAIS	158	168.840,92
OUTROS CUSTEIOS	-	30.306.028,70
TOTAL		45.688.522,67

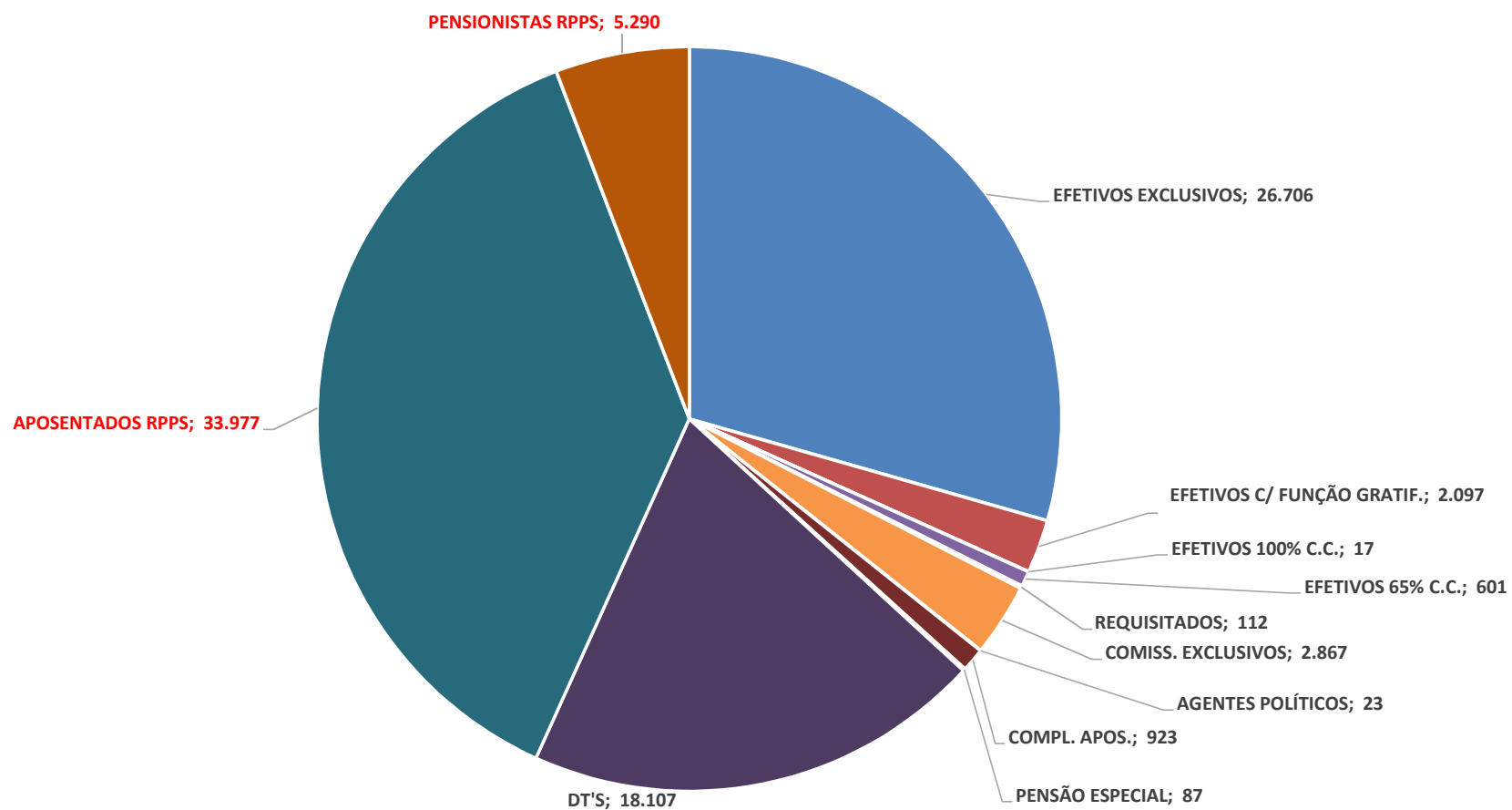
**INFORMAÇÕES
FOLHAS
PAGAMENTO
APOSENTADOS E
PENSIONISTAS
DO RPPS**

APOSENTADOS	33.977	173.802.734,61
PENSIONISTAS	5.290	31.464.070,47
TOTAL	39.267	205.266.805,08

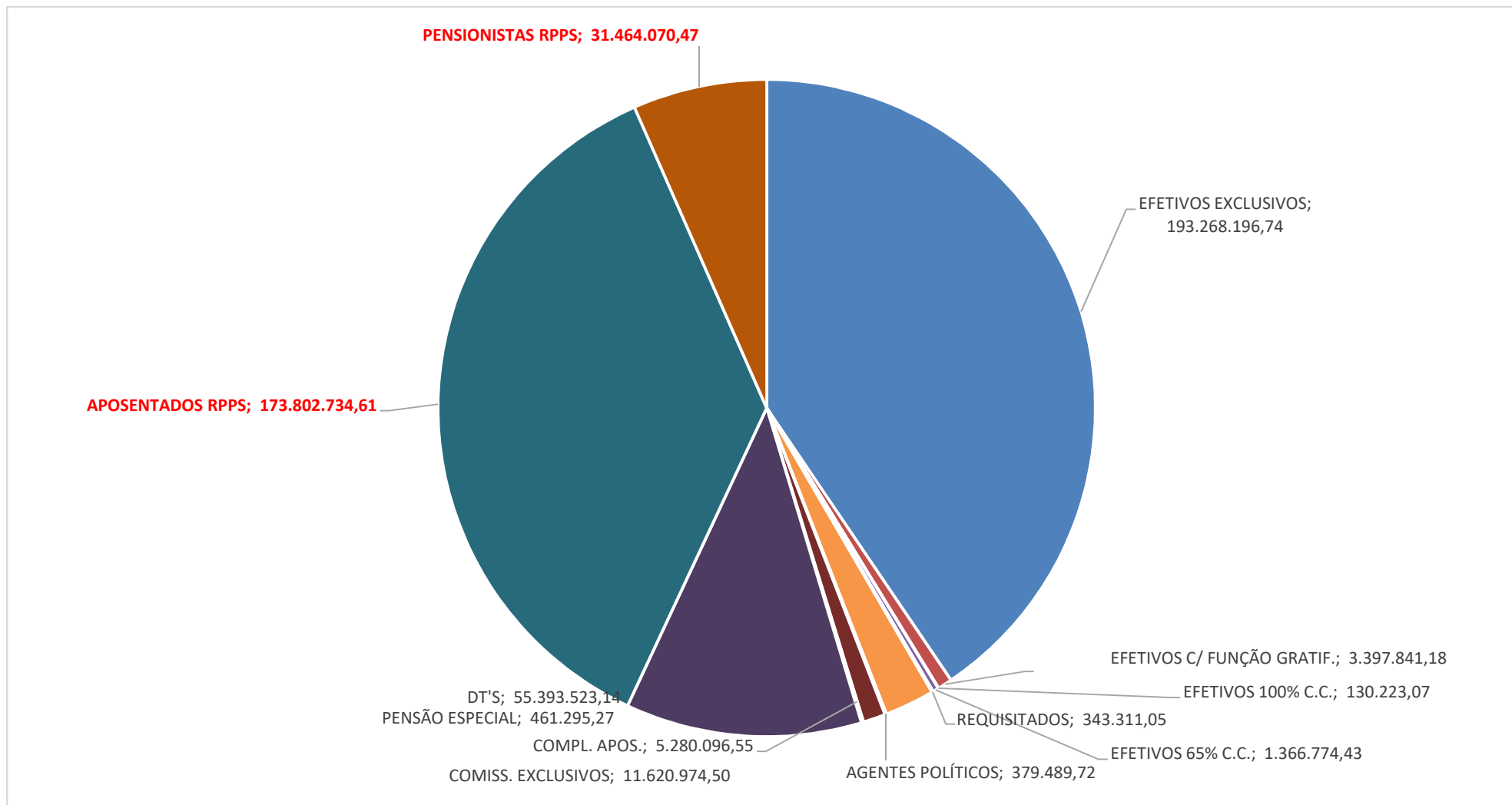
DISTRIBUIÇÃO DOS SERVIDORES EFETIVOS E COMISSIONADOS DO PODER EXECUTIVO E RESPECTIVAS DESPESAS **ABRIL/2019**



**DEMONSTRATIVO DO QUANTITATIVO DE SERVIDORES ATIVOS DO PODER EXECUTIVO E
APOSENTADOS E PENSIONISTAS DO RPPS
ABRIL/2019**



**DEMONSTRATIVO DOS VALORES DAS FOLHAS DE PAGAMENTO - ATIVOS DO PODER EXECUTIVO E
APOSENTADOS E PENSIONISTAS DO RPPS
ABRIL/2019**



DESPESAS COM PESSOAL ABRIL 2019

PODER EXECUTIVO - ADM. DIRETA E AUTARQUIAS - ATIVOS E INATIVOS

	VALOR DA FOLHA	PERCENTUAL
Ativos	265.900.333,83	59,06
Complementação Aposentadoria - CLT (1)	5.280.096,55	1,17
Pensões Especiais	461.295,27	0,10
Contribuição Complementar ao FUNPES	178.603.824,02	39,67
TOTAL	450.245.549,67	100,00

Fonte: Relatórios SIARHES - Administração Direta e Autarquias.

Nota:

(1) - Compreende complementações concedidas pelas Leis nºs 4.511/91, 4.565/91 e 5.567/98.

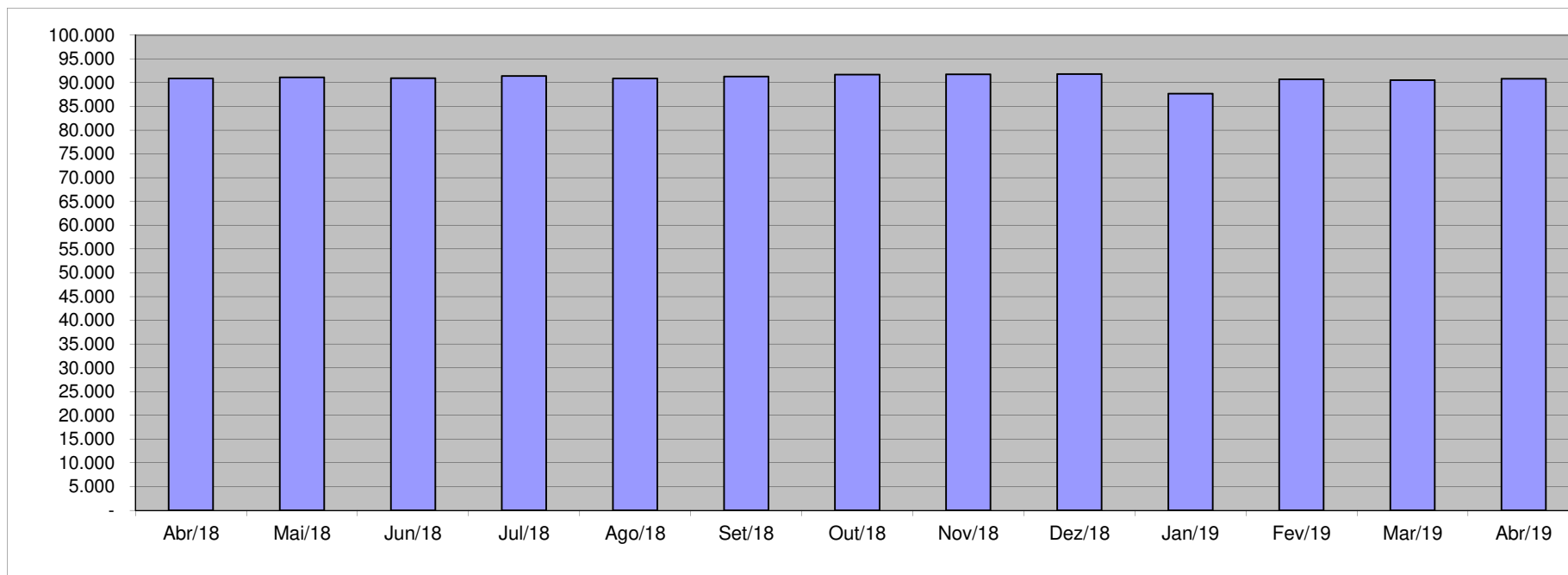
PAGAMENTO DOS BENEFICIÁRIOS DO REGIME PRÓPRIO DE PREVIDÊNCIA SOCIAL - RPPS

	VALOR DA FOLHA	PERCENTUAL
Aposentados	173.802.734,61	84,67
Pensionistas	31.464.070,47	15,33
TOTAL	205.266.805,08	100,00

Fonte: Relatórios SIARHES - Administração Direta e Autarquias.

QUANTITATIVO SERVIDORES - ATIVOS DO PODER EXECUTIVO E APOSENTADOS E PENSIONISTAS DO RPPS

Abr/18	Mai/18	Jun/18	Jul/18	Ago/18	Set/18	Out/18	Nov/18	Dez/18	Jan/19	Fev/19	Mar/19	Abr/19
90.882	91.117	90.931	91.363	90.873	91.272	91.694	91.754	91.810	87.682	90.686	90.534	90.807

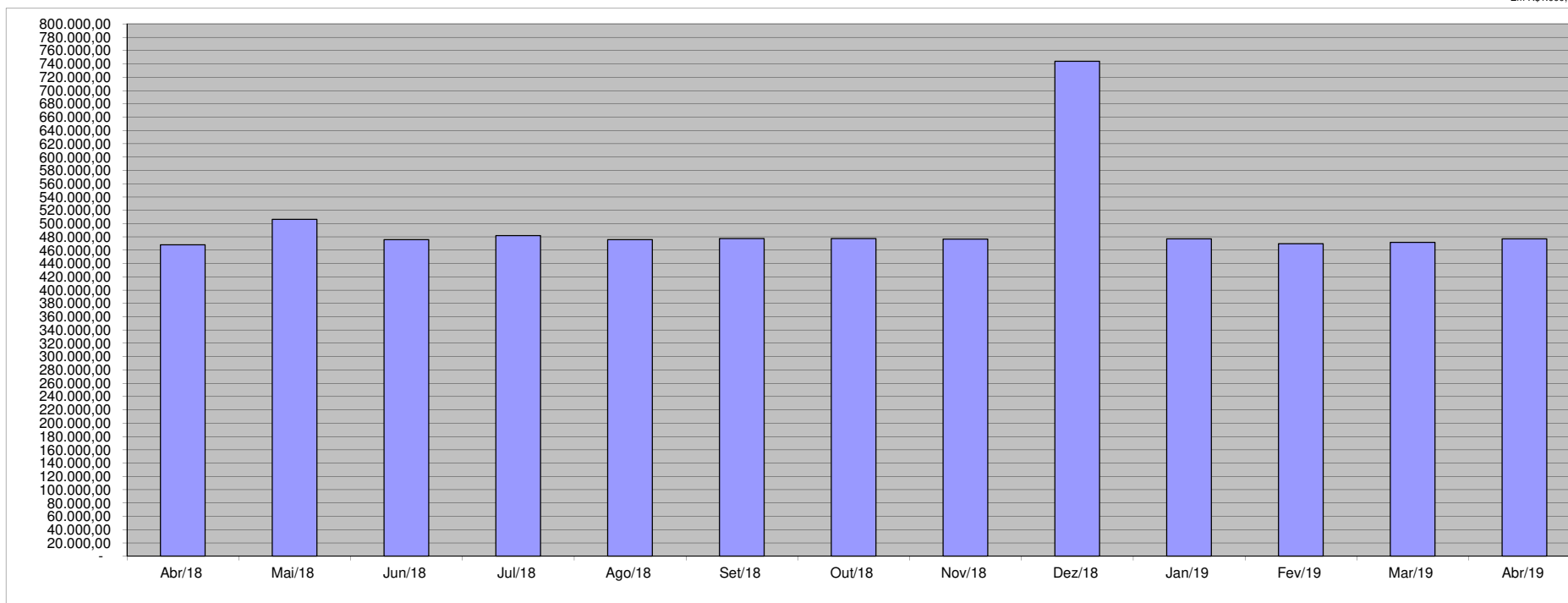


Fonte: Relatórios SIARHES - Administração Direta e Autarquias.

VALOR DAS FOLHAS DE PAGAMENTO - ATIVOS DO PODER EXECUTIVO E APOSENTADOS E PENSIONISTAS DO RPPS (1)

Abr/18	Mai/18	Jun/18	Jul/18	Ago/18	Set/18	Out/18	Nov/18	Dez/18	Jan/19	Fev/19	Mar/19	Abr/19
468.025,79	506.201,01	475.621,35	481.713,40	475.738,07	477.378,85	477.379,46	476.718,74	744.063,34	476.972,34	469.697,46	471.875,52	476.908,53

Em R\$1.000,00



Fonte: Relatórios SIARHES - Administração Direta e Autarquias.

Nota:

(1) - O valor das folhas de pagamento refere-se ao somatório das folhas dos servidores ativos e dos aposentados e pensionistas e não, às despesas com o pagamento dos servidores, visto que, no pagamento da folha dos aposentados deduz-se a parcela previdenciária dos servidores vinculados ao regime próprio de previdência - fundo financeiro, além de eventuais devoluções de taxa de administração do IPAJM e compensações previdenciárias.

QUANTITATIVO DE SERVIDORES ATIVOS DO PODER EXECUTIVO ESTADUAL - ADM. DIRETA
ABRIL/2019

	ÓRGÃOS	EFETIVOS/CLT			OCUPANTES DE CARGOS COMISSIONADOS						COMPL. APOS.(1)	DT'S	TOTAL
		EFETIVOS EXCLUSIVOS	FUNÇÃO GRATIFICADA	SUBTOTAL	EFETIVOS 100% C.C.	EFETIVOS 65% C.C.	REQUISITADOS	EXCLUSIVOS	AGENTES POLÍTICOS	SUBTOTAL	CLT		
ADMINISTRAÇÃO DIRETA	SECONT	46	28	74	-	6	2	35	1	44	-	-	118
	APE	2	-	2	-	-	-	21	-	21	-	-	23
	CASA CIVIL	2	-	2	1	1	3	38	1	44	-	-	46
	CASA MILITAR	-	26	26	-	1	-	15	-	16	-	-	42
	CBMES	1.037	89	1.126	-	-	1	2	-	3	-	12	1.141
	SECTI	1	3	4	-	4	2	14	1	21	-	210	235
	PGE	97	18	115	-	5	1	107	1	114	-	2	231
	POLÍCIA CIVIL	1.756	387	2.143	-	1	-	3	-	4	14	-	2.161
	POL. MILITAR	8.025	280	8.305	-	1	-	-	-	1	-	-	8.306
	POL. MILITAR-HPM	381	4	385	-	1	-	-	-	1	-	57	443
	SEAG	4	22	26	-	3	1	47	-	51	-	9	86
	SEAMA	-	4	4	-	1	-	24	1	26	-	7	37
	SECULT	65	3	68	-	6	1	59	1	67	-	53	188
	SECOM	3	-	3	-	3	-	27	1	31	-	-	34
	SEDES	3	-	3	-	3	-	45	1	49	-	-	52
	SETUR	8	-	8	-	3	2	18	1	24	-	-	32
	SETOP	3	-	3	-	1	3	27	1	32	-	2	37
	SEDU	6.499	487	6.986	-	55	3	124	1	183	36	11.582	18.787
	SEDURB	12	-	12	-	2	-	58	1	61	-	18	91
	SEFAZ	248	28	276	-	119	21	87	1	228	-	11	515
	SEG	2	-	2	-	4	3	111	2	120	-	-	122
	SEJUS	1.635	191	1.826	2	137	3	453	1	596	-	1.559	3.981
	SEP	8	10	18	-	3	3	37	1	44	-	1	63
	SEGER	49	30	79	1	14	6	87	1	109	61	29	278
	SEGER - Pensões Especiais (2)(3)	87	-	87	-	-	-	-	-	-	-	-	87
	SEGER - Prev. Complementar	-	-	-	-	-	-	-	-	-	50	-	50
	SESA	4.781	35	4.816	9	81	13	287	1	391	69	3.046	8.322
	SESP	4	19	23	1	16	3	68	1	89	-	5	117
	SESPORT	13	-	13	-	-	1	27	1	29	-	1	43
	SETADES	17	1	18	-	-	3	80	-	83	-	23	124
	SEDH	6	1	7	-	4	3	59	1	67	-	3	77
	VICE GOVERNADORIA	3	-	3	-	1	-	20	1	22	-	1	26
	Sub-Total	24.797	1.666	26.463	14	476	78	1.980	23	2.571	230	16.631	45.895

Fonte: Relatórios SIARHES - Administração Direta e Autarquias.

Notas:

(1) - O quantitativo refere-se exclusivamente àqueles servidores/pensionistas que receberam complementação nesta competência e não aos que têm o direito. Por essa razão, na hipótese de ocorrer alteração na remuneração dos servidores ativos, poderá haver alteração nestes quantitativos.

(2) - Refere-se aos Pensionistas - Pensão Especial a cargo da SEGER.

(3) - Essa redução deu-se, como consequência da mudança nos critérios de registros das pensões especiais (custeio), concedidas por decisão judicial pelo Estado, a cidadãos não pertencentes ao quadro de servidores públicos que sofreram algum dano decorrentes de ações de servidores. (Ex: atropelamentos, assassinatos em presídios....). Essas despesas - pensões especiais - passaram à condição de gastos de custeio.

QUANTITATIVO DE SERVIDORES ATIVOS DO PODER EXECUTIVO ESTADUAL - ADM. INDIRETA - AUTARQUIAS
ABRIL/2019

	ÓRGÃOS	EFETIVOS/CLT			OCUPANTES DE CARGOS COMISSONADOS						COMPL. APOS.(1)	DT'S	TOTAL
		EFETIVOS EXCLUSIVOS	FUNÇÃO GRATIFICADA	SUBTOTAL	EFETIVOS 100% C.C.	EFETIVOS 65% C.C.	REQUISITADOS	EXCLUSIVOS	AGENTES POLÍTICOS	SUBTOTAL	CLT		
AUTARQUIAS	ADERES	-	1	1	-	-	-	30	-	30	-	-	31
	AGERH	23	7	30	-	1	3	21	-	25	-	7	62
	DER/ES	97	43	140	-	5	-	33	-	38	507	-	685
	FAMES	20	12	32	-	1	2	24	-	27	3	53	115
	FAPES	-	-	-	-	-	2	41	-	43	-	-	43
	ESESP	-	-	-	1	-	2	15	-	18	-	-	18
	IASES	252	32	284	-	40	6	82	-	128	12	1.319	1.743
	IEMA	150	54	204	-	6	2	24	-	32	-	32	268
	IJSN	29	16	45	-	4	-	29	-	33	9	-	87
	IDAF	371	61	432	-	8	2	12	-	22	7	56	517
	INCAPER	406	131	537	-	1	1	7	-	9	98	-	644
	IOPES	24	23	47	-	2	1	29	-	32	-	9	88
	PROCON	-	-	-	-	-	5	38	-	43	-	-	43
	RTV-ES	38	16	54	1	-	-	37	-	38	6	-	98
	ARSP (2)	15	-	15	-	3	-	11	-	14	-	-	29
	DETRAN (2)	192	6	198	-	14	3	351	-	368	2	-	568
	DIO (2)	21	5	26	-	-	-	16	-	16	49	-	91
	IPAJM (2)	85	9	94	-	12	2	27	-	41	-	-	135
	JUCEES (2)	33	2	35	1	2	1	27	-	31	-	-	66
	IPEM (2)	54	-	54	-	-	-	21	-	21	-	-	75
	PRODEST	186	13	199	-	26	2	12	-	40	-	-	239
	Sub-Total	1.996	431	2.427	3	125	34	887	-	1.049	693	1.476	5.645

TOTAL DA DIRETA	24.797	1.666	26.463	14	476	78	1.980	23	2.571	230	16.631	45.895
TOTAL DA INDIRETA	1.996	431	2.427	3	125	34	887	-	1.049	693	1.476	5.645
TOTAL GERAL	26.793	2.097	28.890	17	601	112	2.867	23	3.620	923	18.107	51.540

ESTAGIÁRIOS												2.455
--------------------	--	--	--	--	--	--	--	--	--	--	--	--------------

Fonte: Relatórios SIARHES - Administração Direta e Autarquias.

Notas:

(1) - O quantitativo refere-se exclusivamente àqueles servidores/pensionistas que receberam complementação nesta competência e não aos que têm o direito. Por essa razão, na hipótese de ocorrer alteração na remuneração dos servidores ativos, poderá haver alteração nestes quantitativos.

(2) - Órgãos sem recursos do Tesouro para pagar pessoal.

**QUANTITATIVO DE SEGURADOS PAGOS, PELO REGIME PRÓPRIO DE PREVIDÊNCIA SOCIAL - RPPS - PODER EXECUTIVO
ABRIL/2019**

	ÓRGÃOS	APOSENTADOS	PENSÕES	TOTAL GERAL
ADMINISTRAÇÃO DIRETA	SECONT	12	3	15
	APE	12	-	12
	CASA CIVIL	45	5	50
	CASA MILITAR	10	6	16
	CBMES	316	41	357
	SECTI	5	1	6
	DEFENSORIA PÚBLICA	93	18	111
	PGE	50	15	65
	POLÍCIA CIVIL	1.357	465	1.822
	POL. MILITAR	5.173	1.834	7.007
	POL. MILITAR -HPM	21	2	23
	SEAG	80	43	123
	SEAMA	1	-	1
	SECULT	90	14	104
	SECOM	8	1	9
	SEDES	3	-	3
	SETUR	4	1	5
	SETOP	14	3	17
	SEDU	20.002	1.321	21.323
	SEDURB	2	-	2
	SEFAZ	792	519	1.311
	SEG	20	4	24
	SEJUS	251	46	297
	SEP	5	8	13
	SEGER	193	202	395
	SESA	3.823	490	4.313
	SESP	23	50	73
	SESPORT	8	1	9
	SETADES	58	5	63
	SEDH	-	-	-
	VICE GOVERNADORIA	5	-	5
	Total	32.476	5.098	37.574

	ÓRGÃOS	APOSENTADOS	PENSÕES	TOTAL GERAL
AUTARQUIAS	ADERES	-	-	-
	AGERH	-	-	-
	DER/ES	212	39	251
	FAMES	17	5	22
	FAPES	-	-	-
	ESESP	-	-	-
	IASES	154	20	174
	IEMA	9	3	12
	IJSN	114	8	122
	IDAF	151	20	171
	INCAPER	397	37	434
	IOPES	-	-	-
	PROCON	-	-	-
	RTV-ES	77	17	94
	ARSP	-	-	-
	DETRAN	198	19	217
	DIO	54	9	63
	IPAJM	83	10	93
	JUCEES	34	3	37
	IPEM	1	2	3
	PRODEST	-	-	-
	Total	1.501	192	1.693

TOTAL SERVIDORES: APOSENTADOS EFETIVOS E PENSÕES

39.267

Fonte: Relatórios SIARHES - Administração Direta e Autarquias.

DESPESAS COM PAGAMENTO DE SERVIDORES DO PODER EXECUTIVO ESTADUAL - ADM. DIRETA
ATIVOS, APOSENTADOS E PENSIONISTAS
ABRIL/2019

Em: R\$ 1,00

	ÓRGÃOS	EFETIVOS/CLT			OCUPANTES DE CARGOS COMISSONADOS						COMPL. APOS.(2)	DT'S (1)	TOTAL ATIVOS	CONTRIB. COMPL. FUNPES (4) (5)	DESPESA TOTAL
		EFETIVOS EXCLUSIVOS (1)	FUNÇÃO GRATIFICADA	SUBTOTAL	EFETIVOS 100% C.C. (2)	EFETIVOS 65% C.C. (2)	REQUISITADOS (2)	EXCLUSIVOS (1)	AGENTES POLÍTICOS (3)	SUBTOTAL	CLT				
ADMINISTRAÇÃO DIRETA	SECONT	1.404.388,74	81.120,17	1.485.508,91	-	24.782,53	5.599,03	121.193,38	11.895,04	163.469,98	-	-	1.648.978,89	-	1.648.978,89
	APE	15.529,28	-	15.529,28	-	-	-	57.420,26	-	57.420,26	-	-	72.949,54	-	72.949,54
	CASA CIVIL	24.933,16	-	24.933,16	15.260,08	1.866,35	10.364,72	169.614,95	11.895,04	209.001,14	-	-	233.934,30	-	233.934,30
	CASA MILITAR	508.637,43	37.209,17	545.846,60	-	1.866,35	-	69.097,40	-	70.963,75	-	-	616.810,35	-	616.810,35
	CBMES	8.995.700,77	135.222,14	9.130.922,91	-	-	1.866,35	16.118,08	-	17.984,43	-	27.139,32	9.176.046,66	2.246.386,67	11.422.433,33
	SECTI	64.297,86	7.429,74	71.727,60	-	11.664,65	5.723,45	55.929,41	11.895,04	85.212,55	-	662.411,85	819.352,00	-	819.352,00
	PGE	3.970.860,99	67.188,24	4.038.049,23	-	22.765,17	958,35	365.910,49	15.361,39	404.995,40	-	4.544,48	4.447.589,11	-	4.447.589,11
	POLÍCIA CIVIL	23.224.476,49	418.464,60	23.642.941,09	-	5.562,31	-	16.565,53	-	22.127,84	62.172,55	-	23.727.241,48	13.857.376,52	37.584.618,00
	POL. MILITAR	53.285.433,41	393.640,38	53.679.073,79	-	10.559,49	-	-	-	10.559,49	-	-	53.689.633,28	45.490.465,23	99.180.098,51
	POL. MILITAR -HPM	3.606.946,88	6.603,94	3.613.550,82	-	1.866,35	-	-	-	1.866,35	-	259.241,40	3.874.658,57	-	3.874.658,57
	SEAG	187.532,44	48.262,99	235.795,43	-	9.798,30	6.065,60	179.097,27	-	194.961,17	-	39.455,28	470.211,88	-	470.211,88
	SEAMA	44.705,06	7.454,54	52.159,60	-	2.799,50	-	95.554,38	18.300,06	116.653,94	-	15.905,68	184.719,22	-	184.719,22
	SECULT	503.910,40	1.765,83	505.676,23	-	16.506,67	3.732,68	226.386,17	18.300,06	266.925,58	-	201.009,17	971.610,98	-	971.610,98
	SECOM	61.617,19	-	61.617,19	-	8.927,33	-	138.898,15	18.300,06	166.125,54	-	-	227.742,73	-	227.742,73
	SEDES	63.714,95	-	63.714,95	-	11.664,63	-	255.482,52	18.300,06	285.447,21	-	-	349.162,16	-	349.162,16
	SETUR	73.057,77	-	73.057,77	-	7.465,38	3.732,68	88.498,51	18.300,06	117.996,63	-	2.434,43	193.488,83	-	193.488,83
	SETOP	30.529,99	-	30.529,99	-	3.732,68	13.530,96	144.085,29	18.300,06	179.648,99	-	5.104,40	215.283,38	-	215.283,38
	SEDU	28.524.251,13	1.284.545,62	29.808.796,75	-	140.443,50	10.132,04	452.991,41	18.300,06	621.867,01	44.124,55	29.810.105,50	60.284.893,81	68.561.003,60	128.845.897,41
	SEDURB	113.642,56	-	113.642,56	-	7.931,95	-	296.291,80	18.300,06	322.523,81	-	79.892,43	516.058,80	-	516.058,80
	SEFAZ	9.529.173,99	39.853,63	9.569.027,62	-	152.019,21	20.781,05	340.259,51	11.895,04	524.954,81	-	57.470,48	10.151.452,91	-	10.151.452,91
	SEG	31.218,12	-	31.218,12	-	11.714,98	12.360,89	630.021,39	41.298,79	695.396,05	-	-	726.614,17	-	726.614,17
	SEJUS	9.454.744,38	213.670,00	9.668.414,38	10.938,73	274.495,87	13.530,96	1.659.084,42	11.895,04	1.969.945,02	-	5.460.792,79	17.099.152,19	-	17.099.152,19
	SEP	200.511,48	18.095,22	218.606,70	-	10.740,34	15.863,88	178.666,33	18.300,06	223.570,61	-	2.272,24	444.449,55	-	444.449,55
	SEGER	732.428,75	47.492,03	779.920,78	14.636,60	50.604,69	23.354,41	293.731,26	18.300,06	400.627,02	67.884,02	69.019,20	1.317.451,02	23.941.311,23	25.258.762,25
	SEGER - Pensões Especiais (6)	461.295,27	-	461.295,27	-	-	-	-	-	-	-	-	461.295,27	-	461.295,27
	SEGER - Prev. Complementar	-	-	-	-	-	-	-	-	-	243.985,95	-	243.985,95	-	243.985,95
	SESA	30.165.012,20	69.560,56	30.234.572,76	64.949,80	200.599,30	62.542,45	1.241.973,69	18.300,06	1.588.365,30	201.093,51	13.554.870,73	45.578.902,30	15.340.582,38	60.919.484,68
	SESP	580.134,96	24.906,55	605.041,51	9.557,65	57.887,67	15.863,88	326.515,28	11.895,04	421.719,52	-	27.198,80	1.053.959,83	349.011,01	1.402.970,84
	SESPORT	105.044,54	-	105.044,54	-	1.866,35	3.359,41	141.070,14	11.428,46	157.724,36	-	2.272,24	265.041,14	-	265.041,14
	SETADES	162.582,90	3.732,68	166.315,58	-	(3.194,09)	14.098,07	316.544,81	(466,58)	326.982,21	-	88.924,52	582.222,31	-	582.222,31
	SEDH	127.866,71	1.132,28	128.998,99	-	15.397,31	9.798,28	270.749,46	18.300,06	314.245,11	-	7.063,08	450.307,18	-	450.307,18
	VICE GOVERNADORIA	37.563,24	-	37.563,24	-	3.732,68	-	106.580,53	20.896,70	131.209,91	-	2.272,24	171.045,39	-	171.045,39
	Sub-Total	176.291.743,04	2.907.350,31	179.199.093,35	115.342,86	1.066.067,45	253.259,14	8.254.331,82	379.489,72	10.068.490,99	619.260,58	50.379.400,26	240.266.245,18	169.786.136,64	410.052.381,82

Fonte: Relatórios SIARHES - Administração Direta e Autarquias.

Notas:

(1) - Nos valores demonstrados estão incluídos encargos patronais (INSS, IPAJM, FGTS, PREVES e Outros Regimes de Previdência).

(2) - O valor dos encargos patronais estão incluídos nos cargos efetivos da origem.

(3) - Agentes Políticos sem vínculo com área pública, os encargos estão contabilizados nos exclusivamente comissionados, aqueles com vínculo na área pública os encargos estão contabilizados no cargo efetivo da origem.

(4) - Valores de APORTE informados pelo IPAJM.

(5) - A partir do mês de janeiro/2017, o APORTE totalizado na SEGER refere-se as Secretarias e Órgãos em Regime Especial: SECONT; APE; CV; CM; SECTIT; DPE; PGE; SEAG; SEAMA; SECULT; SECOM; SEDES; SETUR; SETOP; SEDURB; SEFAZ; SEG; SEJUS; SEP; SESPORT; SETADES; SEDH E Vice Governadoria.

(6) - Refere-se aos Pensionistas - Pensão Especial a cargo da SEGER.

DESPESAS COM PAGAMENTO DE SERVIDORES DO PODER EXECUTIVO ESTADUAL - ADM. INDIRETA - AUTARQUIAS
ATIVOS, APOSENTADOS E PENSIONISTAS
ABRIL/2019

Em: R\$ 1,00

	ÓRGÃOS	EFETIVOS/CLT			OCUPANTES DE CARGOS COMISSIONADOS						COMPL. APOS.(2)	DT'S (1)	TOTAL ATIVOS	CONTRIB. COMPL. FUNPES (3)	DESPESA TOTAL
		EFETIVOS EXCLUSIVOS (1)	FUNÇÃO GRATIFICADA	SUBTOTAL	EFETIVOS 100% C.C.	EFETIVOS 65%C.C. (2)	REQUISITADOS (2)	EXCLUSIVOS (1)	AGENTES POLÍTICOS	SUBTOTAL	CLT				
AUTARQUIAS	ADERES	-	2.799,63	2.799,63	-	-	-	180.566,51	-	180.566,51	-	-	183.366,14	-	183.366,14
	AGERH	262.354,10	3.685,63	266.039,73	-	2.733,76	10.621,86	102.003,36	-	115.358,98	-	16.658,38	398.057,09	-	398.057,09
	DER/ES	1.225.218,36	88.553,57	1.313.771,93	-	24.596,81	-	119.019,03	-	143.615,84	3.983.570,45	-	5.440.958,22	1.507.441,07	6.948.399,29
	FAMES	203.664,37	7.242,68	210.907,05	-	2.350,45	-	6.688,80	-	76.461,31	25.486,56	231.374,24	553.268,41	87.684,49	640.952,90
	FAPES	-	-	-	-	-	-	7.311,99	-	194.425,79	-	-	201.737,78	-	201.737,78
	ESESP	-	-	-	11.384,67	-	-	6.090,78	-	51.350,75	-	-	68.826,20	-	68.826,20
	IASES	1.462.287,49	36.914,74	1.499.202,23	-	90.240,01	20.279,04	396.137,37	-	506.656,42	20.331,78	4.375.476,05	6.401.666,48	587.567,51	6.989.233,99
	IEMA	1.715.812,40	66.971,37	1.782.783,77	-	16.414,58	-	69.491,31	-	94.172,24	-	203.697,16	2.080.653,17	-	2.080.653,17
	USN	492.278,19	31.797,46	524.075,65	-	12.183,78	-	142.437,19	-	154.620,97	60.325,61	-	739.022,23	962.628,75	1.701.650,98
	IDAF	3.253.173,39	55.960,31	3.309.133,70	-	23.764,68	4.228,72	69.387,91	-	97.381,31	13.075,52	119.244,16	3.538.834,69	917.648,04	4.456.482,73
	INCAPER	3.228.743,21	86.548,00	3.315.291,21	-	5.132,43	2.799,50	45.756,92	-	53.688,85	357.933,80	-	3.726.913,86	2.206.160,25	5.933.074,11
	IOPES	360.770,20	43.392,86	404.163,06	-	-	-	136.508,25	-	149.907,03	-	67.672,89	621.742,98	-	621.742,98
	PROCON	-	-	-	-	-	-	149.327,88	-	149.327,88	-	-	149.327,88	-	149.327,88
	RTV-ES	262.205,60	15.428,64	277.634,24	3.495,54	-	-	162.448,58	-	165.944,12	9.112,88	-	452.691,24	366.974,72	819.665,96
	ARSP (4)	135.060,91	-	135.060,91	-	9.401,76	-	75.153,16	-	84.554,92	-	-	219.615,83	-	219.615,83
	DETRAN (4)	1.358.490,26	7.000,40	1.365.490,66	-	21.372,50	4.881,69	872.354,56	-	898.608,75	10.745,05	-	2.274.844,46	1.049.508,13	3.324.352,59
	DIO (4)	134.241,62	3.465,71	137.707,33	-	-	-	77.682,67	-	77.682,67	180.254,32	-	395.644,32	282.377,13	678.021,45
	IPAJM (4)	777.804,85	19.615,24	797.420,09	-	30.481,15	7.482,88	150.142,44	-	188.106,47	-	-	985.526,56	693.824,82	1.679.351,18
	JUCEES (4)	229.158,88	4.374,24	233.533,12	-	1.972,03	2.350,45	120.318,15	-	124.640,63	-	-	358.173,75	155.672,67	514.046,42
	IPEM (4)	351.751,52	-	351.751,52	-	-	-	108.267,96	-	108.267,96	-	-	460.019,48	-	460.019,48
	PRODEST	1.984.733,62	16.740,39	2.001.474,01	-	51.796,69	3.917,42	67.401,58	-	123.115,69	-	-	2.124.589,70	-	2.124.589,70
	Sub-Total	17.437.748,97	490.490,87	17.928.239,84	14.880,21	300.706,98	90.051,91	3.366.642,68	-	3.772.281,78	4.660.835,97	5.014.122,88	31.375.480,47	8.817.687,38	40.193.167,85
TOTAL DA DIRETA		176.291.743,04	2.907.350,31	179.199.093,35	115.342,86	1.066.067,45	253.259,14	8.254.331,82	379.489,72	10.068.490,99	619.260,58	50.379.400,26	240.266.245,18	169.786.136,64	410.052.381,82
TOTAL DA INDIRETA		17.437.748,97	490.490,87	17.928.239,84	14.880,21	300.706,98	90.051,91	3.366.642,68	-	3.772.281,78	4.660.835,97	5.014.122,88	31.375.480,47	8.817.687,38	40.193.167,85
TOTAL GERAL		193.729.492,01	3.397.841,18	197.127.333,19	130.223,07	1.366.774,43	343.311,05	11.620.974,50	379.489,72	13.840.772,77	5.280.096,55	55.393.523,14	271.641.725,65	178.603.824,02	450.245.549,67

ESTAGIÁRIOS		1.612.145,46
--------------------	--	---------------------

Fonte: Relatórios SIARHES - Administração Direta e Autarquias.

- Notas:
- (1) - Nos valores demonstrados estão incluídos encargos patronais (INSS, IPAJM, FGTS, PREVES e Outros Regimes de Previdência).
- (2) - O valor dos encargos patronais estão incluídos nos cargos efetivos da origem.
- (3) - Valores de APORTE informados pelo IPAJM.
- (4) - Órgãos sem recursos do Tesouro para pagar pessoal.

DEMONSTRATIVO DA FOLHA DE PAGAMENTO DE APOSENTADORIAS E PENSÕES DO REGIME PRÓPRIO DE PREVIDÊNCIA SOCIAL - RPPS - PODER EXECUTIVO

ABRIL/2019

Em: R\$ 1,00

	ÓRGÃOS	APOSENTADOS	PENSÕES	IPAJM	FOLHA TOTAL
ADMINISTRAÇÃO DIRETA	SECONT	181.091,15	103.134,35	-	284.225,50
	APE	55.084,99	-	-	55.084,99
	CASA CIVIL	259.082,42	34.698,20	-	293.780,62
	CASA MILITAR	51.787,03	10.676,43	-	62.463,46
	CBMES	2.955.274,82	211.583,41	-	3.166.858,23
	SECTI	11.743,22	14.529,45	-	26.272,67
	DEFENSORIA PÚBLICA	1.276.121,05	156.642,19	-	1.432.763,24
	PGE	934.876,27	321.132,22	-	1.256.008,49
	POLÍCIA CIVIL	13.493.091,23	3.485.526,81	-	16.978.618,04
	POL. MILITAR	42.124.242,32	11.061.599,94	-	53.185.842,26
	POL. MILITAR -HPM	60.607,90	5.364,60	-	65.972,50
	SEAG	302.009,66	148.576,35	-	450.586,01
	SEAMA	6.376,88	-	-	6.376,88
	SECULT	432.625,13	35.481,71	-	468.106,84
	SECOM	16.627,23	1.994,87	-	18.622,10
	SEDES	17.158,49	-	-	17.158,49
	SETUR	21.429,55	1.512,55	-	22.942,10
	SETOP	56.611,31	31.466,53	-	88.077,84
	SEDU	68.514.903,33	3.515.879,98	-	72.030.783,31
	SEDURB	9.493,03	-	-	9.493,03
	SEFAZ	13.432.575,61	8.540.000,31	-	21.972.575,92
	SEG	69.489,30	10.822,32	-	80.311,62
	SEJUS	1.057.031,24	133.441,94	-	1.190.473,18
	SEP	26.661,17	28.787,76	-	55.448,93
	SEGER	1.053.089,36	472.137,40	-	1.525.226,76
	SESA	18.060.688,98	1.934.596,21	-	19.995.285,19
	SESP	81.623,17	362.122,53	-	443.745,70
	SESPORT	21.501,22	798,40	-	22.299,62
	SETADES	215.815,01	13.048,18	-	228.863,19
	SEDH	-	-	-	-
	VICE GOVERNADORIA	11.024,93	-	-	11.024,93
	Total	164.809.737,00	30.635.554,64	-	195.445.291,64

Em: R\$ 1,00

	ÓRGÃOS	APOSENTADOS	PENSÕES	IPAJM	FOLHA TOTAL
AUTARQUIAS	ADERES	-	-	-	-
	AGERH	-	-	-	-
	DER/ES	1.544.845,63	167.946,32	-	1.712.791,95
	FAMES	124.075,69	13.602,75	-	137.678,44
	FAPES	-	-	-	-
	ESESP	-	-	-	-
	IASES	552.099,05	58.644,64	-	610.743,69
	IEMA	39.784,55	8.117,27	-	47.901,82
	IJSN	998.598,58	31.874,52	-	1.030.473,10
	IDAF	957.832,90	87.871,68	-	1.045.704,58
	INCAPER	2.276.599,92	152.595,85	-	2.429.195,77
	IOPES	-	-	-	-
	PROCON	-	-	-	-
	RTV-ES	338.383,18	68.885,90	-	407.269,08
	ARSP	-	-	-	-
	DETRAN	1.120.062,77	73.434,10	-	1.193.496,87
	DIO	251.811,43	45.042,03	-	296.853,46
	IPAJM	631.707,38	102.305,67	-	734.013,05
	JUCEES	156.198,53	9.174,58	-	165.373,11
	IPEM	998,00	9.020,52	-	10.018,52
	PRODEST	-	-	-	-
	Total	8.992.997,61	828.515,83	-	9.821.513,44

TOTAL FOLHA: APOSENTADOS EFETIVOS E PENSÕES

205.266.805,08

Fonte: Relatórios SIARHES - Administração Direta e Autarquias.

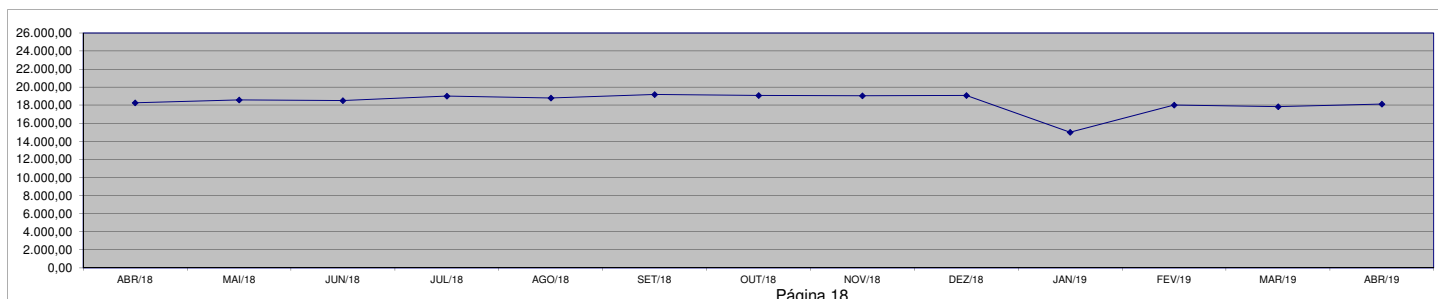
**DEMONSTRATIVO DA EVOLUÇÃO DE CARGOS EM
DESIGNAÇÃO TEMPORÁRIA**

ÓRGÃOS		ABR/18	MAI/18	JUN/18	JUL/18	AGO/18	SET/18	OUT/18	NOV/18	DEZ/18	JAN/19	FEV/19	MAR/19	ABR/19
CASA CIVIL		-	-	-	-	-	-	-	-	-	-	-	-	-
CBMES		12	12	12	12	12	12	12	12	12	12	12	12	12
SECTI		270	273	273	270	265	265	262	261	257	65	194	201	210
PGE		2	2	2	2	2	2	2	2	2	2	2	2	2
PM - HPM		-	-	-	-	-	-	-	-	-	41	58	59	57
SEAG		16	21	20	22	19	18	17	16	15	15	8	8	9
SEAMA		8	9	8	8	8	8	8	8	8	8	8	7	7
SECULT		58	59	57	57	57	56	57	55	55	56	55	53	53
SETUR		1	1	1	1	1	1	1	1	1	1	1	1	-
SETOP		3	3	3	3	3	3	3	3	3	2	2	2	2
SEDU	Adm	2.556	2.710	2.609	2.692	2.640	2.627	2.618	2.600	2.604	1.965	2.315	2.544	2.662
	Mag (1)(2)	9.416	9.502	9.516	9.749	9.694	9.862	9.771	9.788	9.715	6.499	9.137	8.706	8.920
SEDURB		17	18	17	17	17	18	18	18	18	18	18	18	18
SEFAZ		2	2	2	14	14	14	14	14	14	12	12	12	11
SEG		1	1	1	1	1	1	1	1	1	1	-	-	-
SEJUS		1.404	1.319	1.332	1.338	1.298	1.429	1.404	1.457	1.526	1.551	1.539	1.563	1.559
SEP		1	1	-	-	-	-	-	-	-	-	1	1	1
SEGER		30	36	34	31	31	32	33	32	32	30	29	30	29
SESA		2.817	3.030	3.067	3.131	3.164	3.228	3.299	3.250	3.275	3.193	3.125	3.105	3.046
SESP		12	14	13	17	17	10	7	5	5	5	5	5	5
SESPORT		1	1	1	1	1	1	1	1	1	1	1	1	1
SETADES		14	17	17	28	26	24	24	25	24	25	23	23	23
SEDH		3	3	3	3	3	3	3	3	3	3	3	3	3
VG		1	1	1	1	1	1	1	1	1	1	1	1	1
SUB TOTAL		16.645	17.035	16.989	17.398	17.274	17.615	17.556	17.553	17.572	13.506	16.549	16.357	16.631
AGERH		7	7	7	7	7	7	6	6	7	7	7	7	7
DETRAN		6	5	5	-	-	-	-	-	-	-	-	-	-
FAMES		56	56	56	56	56	56	56	56	56	53	53	53	53
IASES		1.442	1.362	1.353	1.423	1.336	1.412	1.361	1.332	1.328	1.322	1.321	1.325	1.319
IEMA		39	37	33	37	35	29	28	33	32	37	33	33	32
IDAF		59	77	65	62	64	63	61	62	60	58	56	56	56
IOPES		13	7	10	13	13	13	13	12	10	9	9	9	9
SUB TOTAL		1.622	1.551	1.529	1.598	1.511	1.580	1.525	1.501	1.493	1.486	1.479	1.483	1.476
TOTAL		18.267	18.586	18.518	18.996	18.785	19.195	19.081	19.054	19.065	14.992	18.028	17.840	18.107

Fonte: Relatórios SIARHES - Administração Direta e Autarquias.

Notas: (1) - A redução observada no Magistério deve-se ao encerramento dos contratos de professores em designação temporária tanto na SEDU quanto na FAMES por encerramento de ano letivo.

(2) - Nos meses do ano de 2016 o nº de designados foi transformado em jornada de 25:00 horas quando nos meses de 2017, corresponde ao número real de cargos designados.



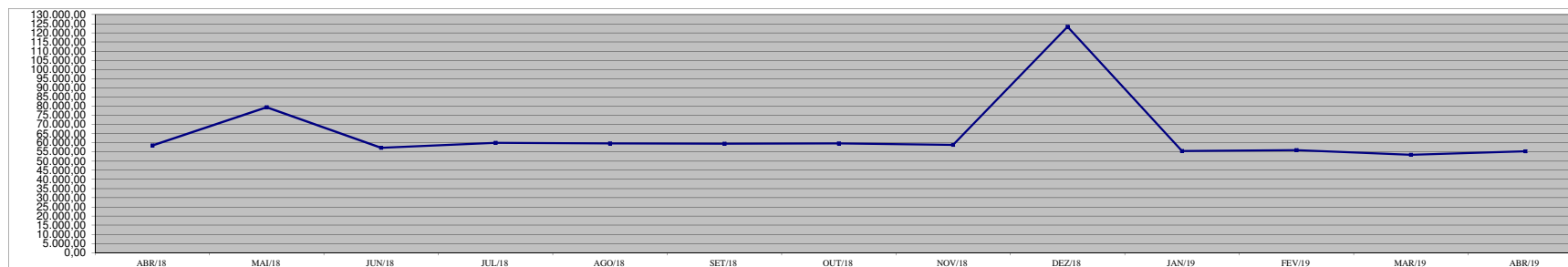
**DEMONSTRATIVO DA EVOLUÇÃO DO VALOR DA FOLHA DE
PAGAMENTO DOS SERVIDORES EM DESIGNAÇÃO TEMPORÁRIA**

R\$ 1.000,00

ÓRGÃOS	ABR/18	MAI/18	JUN/18	JUL/18	AGO/18	SET/18	OUT/18	NOV/18	DEZ/18	JAN/19	FEV/19	MAR/19	ABR/19
CASA CIVIL	-	-	-	-	-	-	-	-	-	-	-	-	-
CBMES	36,48	27,19	30,36	29,88	27,14	27,14	27,14	27,14	65,68	27,14	27,14	27,14	27,14
SECTI	959,27	956,11	989,52	962,57	871,92	860,50	886,34	927,71	1.884,89	674,07	459,82	602,46	662,41
PGE	4,36	4,39	4,54	4,54	4,54	4,54	4,54	4,54	10,76	4,54	4,54	4,54	4,54
PM - HPM	-	-	-	-	-	-	-	-	-	193,42	253,91	266,38	259,24
SEAG	62,15	84,07	88,94	95,27	88,38	82,42	71,64	69,81	139,50	42,53	71,70	34,02	39,46
SEAMA	20,27	20,37	18,37	17,99	17,81	17,81	17,81	18,08	45,33	18,18	16,88	18,11	15,91
SECULT	220,86	222,27	215,13	220,37	216,37	216,98	224,89	214,17	468,72	217,14	249,58	208,23	201,01
SETUR	2,83	2,45	2,27	2,27	2,27	2,27	2,27	2,27	6,04	2,27	2,27	0,98	2,43
SETOP	6,82	6,82	6,82	6,82	6,82	6,82	6,82	6,82	18,69	6,19	5,10	4,72	5,10
SEDU (1)	Adm	3.866,19	6.350,53	4.206,52	3.967,83	3.501,96	3.394,54	3.316,64	8.938,19	3.224,24	3.004,46	3.555,01	3.621,10
	Mag	28.966,74	46.038,22	27.055,01	29.464,43	28.174,85	28.970,82	28.895,62	28.594,54	25.860,37	27.372,80	25.524,89	26.189,00
SEDURB	77,51	78,24	79,42	78,55	78,32	78,47	79,46	81,39	191,04	83,40	81,06	81,26	79,89
SEFAZ	4,54	4,54	4,54	64,93	69,87	67,71	69,82	69,46	120,13	57,99	60,81	59,68	57,47
SEG	2,27	2,27	2,27	2,27	2,27	2,27	2,27	2,27	6,04	2,27	4,65	-	-
SEJUS	5.040,00	5.068,64	4.858,93	5.153,04	5.089,82	5.294,84	5.314,14	5.558,68	11.296,15	5.533,84	5.472,22	5.438,07	5.460,79
SEP	2,05	2,27	(0,34)	-	-	-	-	-	0,19	-	0,61	2,27	2,27
SEGER	83,57	76,69	77,58	80,78	71,02	73,92	82,65	75,15	170,52	66,13	64,57	67,61	69,02
SESA	13.688,94	15.145,74	13.469,81	13.980,82	14.934,82	14.740,88	14.810,66	14.332,23	27.173,27	14.369,17	13.512,54	13.327,30	13.554,87
SESP	77,06	90,96	87,42	107,19	116,60	84,38	51,29	30,16	47,00	27,20	26,55	27,20	27,20
SESPORT	3,65	1,91	1,97	2,27	2,27	2,27	2,27	2,27	5,86	2,27	3,01	2,27	2,27
SETADES	53,52	56,23	64,27	99,27	101,72	93,73	96,10	101,63	192,14	86,02	91,64	88,47	88,92
SEDH	6,88	6,88	6,88	6,88	6,88	5,50	13,58	8,71	14,82	6,88	6,88	7,44	7,06
VG	2,29	2,29	2,29	2,29	2,29	2,29	2,29	2,29	5,70	2,27	2,42	2,86	2,27
SUB TOTAL	53.188,25	74.249,11	51.272,54	54.350,27	53.387,96	54.030,11	53.978,26	53.492,96	112.848,77	50.507,56	50.795,18	49.350,92	50.379,40
AGERH	17,61	17,89	20,21	20,21	20,21	20,21	18,99	20,61	47,78	20,03	20,77	16,19	16,66
DETRAN	12,81	11,70	14,67	12,76	-	-	-	-	-	-	-	-	-
FAMES	243,95	197,81	240,28	246,04	245,81	245,81	245,81	245,81	521,35	243,99	233,60	193,98	231,37
IASES	4.726,03	4.576,56	5.312,35	4.977,99	5.523,60	4.827,05	5.128,25	4.665,85	9.177,00	4.285,42	4.454,12	3.574,60	4.375,48
IEMA	148,10	90,49	99,52	153,63	150,16	133,79	120,95	177,25	291,45	249,33	234,05	169,31	203,70
IDAF	144,17	186,57	180,41	191,52	180,15	145,08	140,93	144,55	317,33	146,32	129,07	102,25	119,24
IOPEs	106,02	82,68	80,40	93,44	93,44	93,44	94,22	111,54	162,93	73,08	67,67	55,46	67,67
SUB TOTAL	5.398,69	5.163,69	5.947,84	5.695,59	6.213,36	5.465,38	5.749,15	5.365,60	10.517,84	5.018,18	5.139,28	4.111,79	5.014,12
TOTAL	58.586,94	79.412,80	57.220,38	60.045,86	59.601,32	59.495,50	59.727,41	58.858,57	123.366,61	55.525,73	55.934,46	53.462,71	55.393,52

Fonte: Relatórios SIARHES - Administração Direta e Autarquias.

Observação: Nestes valores de folha de pagamento estão incluídos encargos sociais patronais.



**DEMONSTRATIVO DOS GASTOS COM ESCALA ESPECIAL
POLÍCIAS CIVIL, MILITAR E CORPO DE BOMBEIROS**

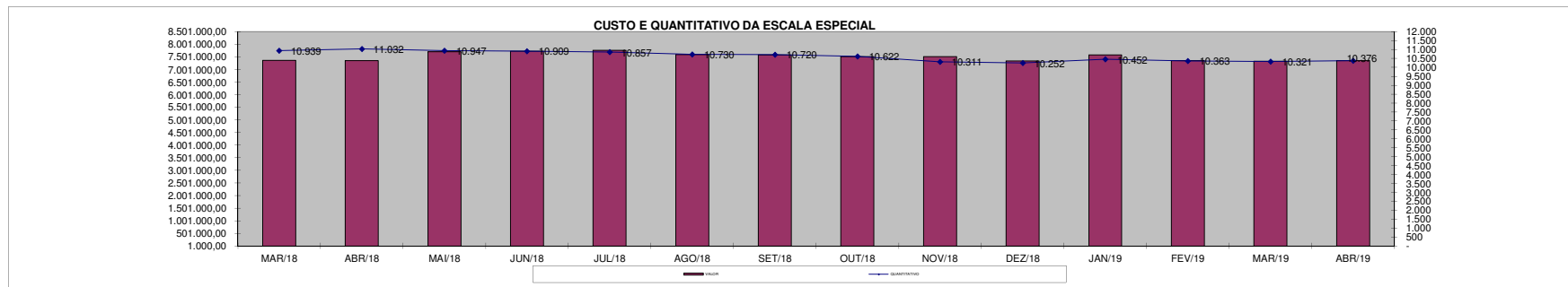
Em R\$ 1,00

Órgãos	mar/18		abr/18		mai/18		jun/18		jul/18		ago/18		set/18	
	Nº Serv.	Valor R\$	Nº Serv.	Valor R\$	Nº Serv.	Valor R\$	Nº Serv.	Valor R\$	Nº Serv.	Valor R\$	Nº Serv.	Valor R\$	Nº Serv.	Valor R\$
Corpo de Bombeiro	1.110	820.471,37	1.121	825.154,45	1.102	851.585,29	1.095	855.871,52	1.113	868.386,15	1.100	858.296,38	1.099	867.256,87
Polícia Civil	1.947	1.444.247,10	1.946	1.442.654,12	1.948	1.512.098,78	1.946	1.525.299,86	1.931	1.570.260,05	1.911	1.490.720,15	1.906	1.484.292,16
Polícia Militar	7.882	5.093.162,29	7.965	5.087.696,02	7.897	5.345.537,08	7.868	5.348.797,95	7.813	5.319.037,90	7.719	5.241.030,63	7.715	5.227.550,14
Total	10.939	7.357.880,76	11.032	7.355.504,59	10.947	7.709.221,15	10.909	7.729.969,33	10.857	7.757.684,10	10.730	7.590.047,16	10.720	7.579.099,17

Em R\$ 1,00

Órgãos	out/18		nov/18		dez/18		jan/19		fev/19		mar/19		abr/19	
	Nº Serv.	Valor R\$	Nº Serv.	Valor R\$	Nº Serv.	Valor R\$	Nº Serv.	Valor R\$	Nº Serv.	Valor R\$	Nº Serv.	Valor R\$	Nº Serv.	Valor R\$
Corpo de Bombeiro	1.101	868.662,15	1.096	868.800,86	1.089	857.241,96	1.092	859.870,08	1.090	854.636,91	1.087	863.128,73	1.082	853.307,55
Polícia Civil	1.892	1.474.274,18	1.902	1.492.436,60	1.904	1.485.818,64	1.907	1.492.995,40	1.894	1.483.377,25	1.870	1.458.311,70	1.885	1.476.248,99
Polícia Militar	7.629	5.168.255,59	7.313	5.152.666,98	7.259	4.998.593,10	7.453	5.227.844,02	7.379	5.017.757,31	7.364	5.004.450,67	7.409	5.019.890,08
Total	10.622	7.511.191,92	10.311	7.513.904,44	10.252	7.341.653,70	10.452	7.580.709,50	10.363	7.355.771,47	10.321	7.325.891,10	10.376	7.349.446,62

Fonte: Relatórios SIARHES - Administração Direta



DEMONSTRATIVO DO CUSTO DO AUXÍLIO ALIMENTAÇÃO PAGO EM FOLHA

Em R\$ 1,00

Especificação	mar/18 (2)		abr/18		mai/18		jun/18		jul/18		ago/18		set/18	
	Nº Serv.	Valor	Nº Serv.	Valor	Nº Serv.	Valor	Nº Serv.	Valor	Nº Serv.	Valor	Nº Serv.	Valor	Nº Serv.	Valor
Adm. Direta	46.141	12.777.015,11	46.038	12.721.511,05	46.170	12.805.637,21	45.963	12.703.618,62	46.256	12.817.917,07	45.672	12.450.472,48	45.982	12.516.106,64
Civil	35.873	9.450.821,90	35.820	9.425.381,57	36.003	9.505.300,39	35.827	9.425.267,12	36.177	9.549.769,56	35.674	9.210.460,28	36.029	9.293.697,72
Militar	10.268	3.326.193,21	10.218	3.296.129,48	10.167	3.300.336,82	10.136	3.278.351,50	10.079	3.268.147,51	9.998	3.240.012,20	9.953	3.222.408,92
Adm. Indireta	4.707	1.466.788,89	4.820	1.473.024,41	4.742	1.480.391,93	4.705	1.451.067,07	4.776	1.479.895,21	4.576	1.480.731,03	4.754	1.466.419,71
Total Geral	50.848	14.243.804,00	50.858	14.194.535,46	50.912	14.286.029,14	50.668	14.154.685,69	51.032	14.297.812,28	50.248	13.931.203,51	50.736	13.982.526,35

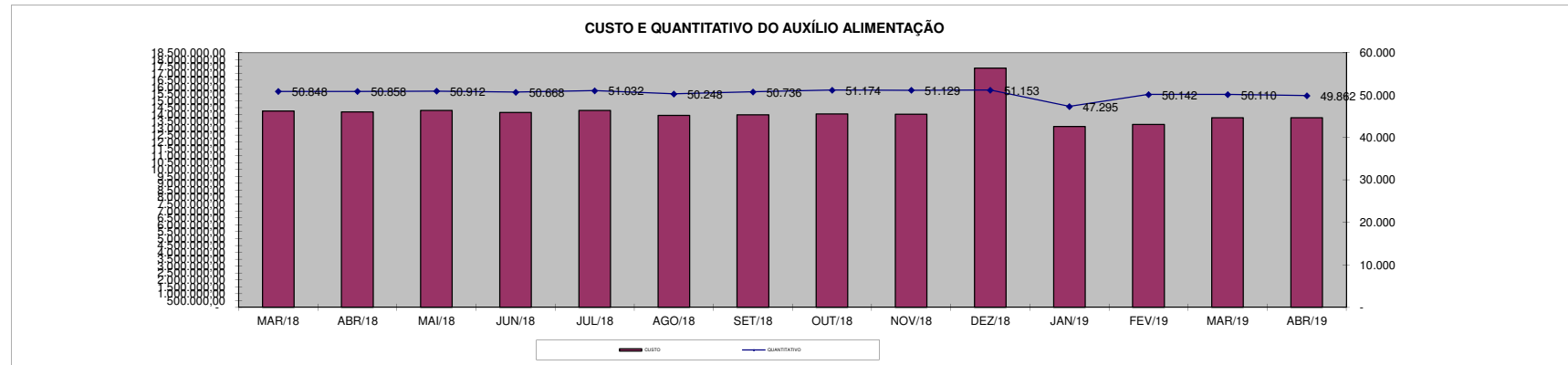
Em R\$ 1,00

Especificação	out/18		nov/18		dez/18		jan/19		fev/19		mar/19		abr/19	
	Nº Serv.	Valor	Nº Serv.	Valor	Nº Serv.	Valor	Nº Serv.	Valor	Nº Serv.	Valor	Nº Serv.	Valor	Nº Serv.	Valor
Adm. Direta	46.491	12.587.964,01	46.471	12.559.550,56	46.494	15.570.385,98	42.649	11.691.980,25	45.529	11.841.322,17	45.520	12.338.938,05	45.265	12.332.478,53
Civil	36.571	9.383.021,16	36.567	9.379.311,53	36.615	12.367.654,02	32.761	8.497.461,63	35.623	8.653.047,53	35.570	9.087.967,14	35.338	9.137.695,70
Militar	9.920	3.204.942,85	9.904	3.180.239,03	9.879	3.202.731,96	9.888	3.194.518,62	9.906	3.188.274,64	9.950	3.250.970,91	9.927	3.194.782,83
Adm. Indireta	4.683	1.458.562,06	4.658	1.452.713,01	4.659	1.807.679,92	4.646	1.435.960,18	4.613	1.428.485,65	4.590	1.430.350,72	4.597	1.437.869,98
Total Geral	51.174	14.046.526,07	51.129	14.012.263,57	51.153	17.378.065,90	47.295	13.127.940,43	50.142	13.269.807,82	50.110	13.769.288,77	49.862	13.770.348,51

Fonte: Relatórios SIARHES - Administração Direta e Autarquias (inclui pagamentos retroativos).

Nota: (1) A partir deste mês de agosto/2017, de acordo Lei nº 10.723/2017 - D.O. 15/08/17 todos os servidores ativos passaram a receber o auxílio alimentação no valor de R\$ 220,00 proporcional a carga horária.

(2) - Neste mês de março/2018, de acordo com a Lei nº 10.811/18 - D.O. 14/03/18 reajuste do auxílio alimentação de R\$ 220,00 para R\$ 300,00.



DEMONSTRATIVO DO QUANTITATIVO E DOS GASTOS COM ESTAGIÁRIOS - ADM. DIRETA

Em R\$ 1,00

Órgãos	mar/18		abr/18		mai/18		jun/18		jul/18		ago/18		set/18	
	Quant.	Valor	Quant.	Valor	Quant.	Valor	Quant.	Valor	Quant.	Valor	Quant.	Valor	Quant.	Valor
SECONT	13	6.864,17	15	8.545,04	13	7.786,35	13	7.786,35	14	8.365,34	12	6.628,38	14	8.884,43
Casa Civil	12	7.035,30	12	7.187,40	12	7.187,40	12	7.187,40	12	7.187,40	12	6.608,42	11	6.588,45
Casa Militar	8	4.126,11	8	4.771,64	8	4.791,60	8	4.791,60	10	5.989,50	9	5.390,55	10	6.328,91
PGE	111	62.552,95	109	62.870,85	114	68.587,32	107	63.508,67	110	64.946,15	110	65.165,77	116	66.643,19
SEAG	6	3.422,58	8	4.252,56	10	5.869,71	11	5.610,17	10	5.916,35	10	5.630,13	10	5.989,50
SEAMA	4	2.281,72	4	2.395,80	4	2.395,80	5	2.695,28	4	1.856,75	4	2.395,80	4	2.395,80
SECULT	51	29.225,04	61	35.529,20	59	34.927,34	58	34.818,97	60	35.138,41	51	30.107,23	56	32.762,58
SEGER	66	36.925,84	67	41.373,21	66	40.149,63	66	39.171,35	65	39.011,62	71	43.224,23	74	44.102,70
SECOM	9	4.582,45	10	5.867,81	10	6.149,22	10	5.989,50	10	5.769,89	9	5.390,55	9	5.390,55
SEDU	87	45.615,36	77	40.577,49	81	44.633,18	68	28.919,88	54	29.110,40	56	32.433,65	58	32.634,23
SEDURB	9	5.133,87	8	4.791,60	8	4.791,60	11	6.548,54	10	5.630,13	8	4.691,78	7	4.032,93
SEFAZ	63	34.891,33	66	37.308,91	65	38.712,14	67	38.612,34	66	38.432,64	60	35.857,14	66	37.893,59
SEG	21	12.074,10	22	13.062,82	21	12.606,47	21	12.298,45	21	11.779,36	20	11.899,14	25	15.472,90
SEJUS	155	86.591,28	160	95.303,41	161	94.674,07	156	91.090,34	166	96.218,51	155	89.872,48	160	93.536,08
SEP	20	10.686,05	19	11.200,37	19	11.380,06	19	10.661,32	20	11.779,36	19	10.541,53	19	10.541,53
SETADES	49	28.141,21	51	29.708,88	55	30.808,86	55	31.225,28	55	31.544,72	51	30.107,23	56	33.441,41
SEDES	20	11.408,60	22	12.731,98	22	12.837,50	21	12.078,83	22	13.176,90	20	11.979,00	20	11.240,30
SETUR	11	6.502,90	12	6.448,70	12	6.628,38	9	5.390,55	10	6.348,87	10	5.989,50	10	5.989,50
SETOP	10	5.381,06	9	5.390,55	9	5.390,55	8	4.571,99	9	5.889,68	9	5.170,94	9	5.210,87
SECTI	29	15.382,60	25	14.916,71	29	16.063,29	33	17.897,21	33	17.549,24	26	15.353,09	27	16.590,92
SESA	209	269.524,75	216	268.713,62	222	274.507,20	221	268.272,45	227	271.403,11	222	269.321,30	221	267.863,87
SESP	41	24.699,61	41	23.892,41	41	25.056,08	44	27.232,27	49	30.965,72	44	25.774,82	43	25.774,82
SESPORT	68	39.036,43	66	36.370,55	59	35.557,67	58	33.301,63	59	34.739,11	56	31.853,01	55	31.824,22
APE	10	5.171,90	10	5.949,58	10	5.530,31	9	5.390,55	10	5.709,99	10	5.989,50	10	5.989,50
Defensoria Pública	475	300.360,86	484	299.077,90	481	293.577,90	485	301.178,95	489	298.655,91	-	-	-	-
Polícia Civil	189	111.024,65	192	117.416,27	194	115.199,04	197	119.670,24	202	119.151,18	191	114.559,18	195	117.573,91
Polícia Militar - HPM	-	-	-	-	-	-	-	-	-	-	-	-	-	-
Polícia Militar	146	77.806,71	157	89.044,02	160	92.398,04	167	95.113,28	184	105.335,34	183	108.230,27	189	109.428,22
CBMES	49	27.380,64	48	28.330,34	48	28.589,89	48	28.549,96	50	30.526,49	51	31.005,65	51	29.967,47
SEDH	10	5.590,21	11	6.180,60	14	7.615,23	12	7.087,58	17	7.526,83	18	10.461,66	19	11.619,63
Vice-Governadoria	4	2.281,72	6	3.354,12	7	4.052,90	6	3.593,70	5	2.994,75	6	3.993,00	5	2.994,75
TOTAL DA DIRETA	1.955	1.281.702,00	1.996	1.322.564,34	2.014	1.338.454,73	2.005	1.320.244,63	2.053	1.348.649,65	1.503	1.025.624,93	1.549	1.048.726,72

Em R\$ 1,00

Órgãos	out/18		nov/18		dez/18		jan/19		fev/19		mar/19		abr/19	
	Quant.	Valor	Quant.	Valor	Quant.	Valor	Quant.	Valor	Quant.	Valor	Quant.	Valor	Quant.	Valor
SECONT	16	9.064,12	15	8.984,25	15	8.584,95	12	8.025,93	14	8.405,27	14	8.644,85	14	8.385,30
Casa Civil	10	5.729,96	9	4.791,60	9	5.390,55	6	3.134,51	6	3.394,05	6	3.593,70	6	3.593,70
Casa Militar	10	5.989,50	10	5.989,50	10	5.989,50	10	5.430,48	9	5.390,55	10	5.809,82	10	5.989,50
PGE	114	66.962,63	109	64.766,47	108	64.666,64	95	54.264,88	101	57.339,53	113	99.573,50	114	102.194,27
SEAG	10	5.989,50	9	5.390,55	9	4.911,39	8	4.791,60	8	4.472,16	13	6.788,10	13	7.425,08
SEAMA	4	2.395,80	4	2.395,80	4	2.395,80	3	1.796,85	3	1.796,85	3	1.796,85	3	1.796,85
SECULT	57	34.359,77	58	34.739,10	59	35.306,68	58	33.002,16	57	33.421,43	56	32.882,38	55	32.410,15
SEGER	73	41.782,99	73	44.302,34	73	42.625,29	61	36.296,41	71	40.788,54	69	40.908,29	68	39.830,18
SECOM	10	6.269,01	10	5.470,41	9	5.390,55	6	3.453,95	6	3.593,70	7	3.993,01	6	3.593,70
SEDU	135	76.846,23	207	151.116,17	230	156.365,94	254	168.882,17	349	200.924,42	436	298.472,02	437	256.778,98
SEDURB	10	6.688,29	10	5.989,50	10	6.368,84	8	4.791,60	7	4.192,65	7	4.192,65	7	4.192,65
SEFAZ	67	38.772,04	72	42.765,05	71	41.407,44	63	40.349,29	67	38.202,20	68	39.231,25	64	37.027,47
SEG	26	15.013,68	27	15.193,37	25	14.594,42	18	9.862,74	22	13.216,85	22	12.518,06	20	11.639,60
SEJUS	166	95.278,25	168	100.078,84	174	100.640,75	147	86.129,09	155	89.964,05	162	93.875,50	159	94.694,00
SEP	19	10.601,42	20	11.819,28	19	11.380,05	21	11.719,46	20	11.539,77	19	11.380,05	19	10.841,00
SETADES	56	32.982,19	56	33.720,89	55	32.063,79	42	25.016,15	50	29.109,00	54	32.842,45	52	31.145,40
SEDES	19	10.122,26	19	11.380,05	18	10.481,63	16	9.183,90	16	9.583,20	17	9.423,49	16	9.583,20
SETUR	11	6.708,24	11	6.588,45	11	6.588,45	9	5.390,55	8	4.552,02	8	4.911,39	8	4.791,60
SETOP	9	5.390,55	9	5.390,55	9	5.190,90	8	5.450,46	8	5.011,22	9	5.650,10	9	5.390,55
SECTI	27	15.772,35	26	15.033,65	28	17.349,59	27	14.799,78	26	15.113,51	27	15.612,64	25	14.534,52
SESA	222	268.920,11	220	265.172,31	216	260.512,84	205	252.892,84	211	258.361,83	221	251.734,20	210	253.852,53
SESP	43	26.234,02	47	29.188,84	47	26.182,69	31	16.897,43	35	19.985,00	37	22.221,06	36	21.562,20
SESPORT	59	34.759,08	61	35.097,52	60	34.679,23	50	32.023,87	53	35.238,26	65	35.238,26	61	36.416,16
APE	9	5.390,55	9	5.390,55	8	4.791,60	9	4.951,32	9	5.390,55	11	6.408,77	12	6.189,16
Defensoria Pública	-	-	-	-	-	-	-	-	-	-	-	-	-	-
Polícia Civil	195	117.533,96	197	117.054,83	192	112.183,38	167	117.425,76	180	110.631,82	200	119.251,03	196	116.056,56
Polícia Militar-HPM	-	-	-	-	-	-	-	-	-	-	-	-	-	-
Polícia Militar	188	110.646,04	189	111.364,81	189	107.072,33	135	75.048,47	131	72.313,24	151	84.092,73	166	95.812,13
CBMES	51	30.366,77	52	30.007,40	54	29.628,09	47	25.291,95	46	26.413,70	50	31.963,97	51	30.506,52
SEDH	19	11.080,58	19	10.866,66	20	12.158,69	20	11.419,98	19	10.790,61	22	13.376,56	22	13.376,56
Vice-Governadoria	6	3.733,46	6	3.453,95	6	3.593,70	5	2.785,59	5	2.107,74	6	3.074,62	6	3.593,70
TOTAL DA DIRETA	1.641	1.101.383,35	1.722	1.183.502,69	1.738	1.168.495,70	1.541	1.068.313,01	1.692	1.118.029,33	1.883	1.299.461,30	1.865	1.263.003,56

Fonte: Relatórios SIARHES - Administração Direta e Autarquias.

DEMONSTRATIVO DO QUANTITATIVO E DOS GASTOS COM ESTAGIÁRIOS - AUTARQUIAS

Órgãos	mar/2018		abr/2018		mai/2018		jun/2018		jul/2018		ago/2018		set/2018	
	Quant.	Valor	Quant.	Valor	Quant.	Valor	Quant.	Valor	Quant.	Valor	Quant.	Valor	Quant.	Valor
IDURB	-	-	-	-	-	-	-	-	-	-	-	-	-	-
ARSI	-	-	-	-	-	-	-	-	-	-	-	-	-	-
ADERES	5	2.795,11	5	2.994,75	5	2.994,75	5	2.635,38	4	2.395,80	6	4.192,65	6	3.593,70
AGERH	12	6.788,12	12	7.187,40	12	7.187,40	12	7.187,40	12	7.187,40	12	7.187,40	12	7.167,43
ARSP	13	7.111,36	13	7.786,35	13	7.766,38	13	7.592,63	13	7.646,60	13	7.347,13	13	7.766,38
DER	34	19.166,44	35	21.704,82	42	26.234,02	43	24.117,74	39	22.800,04	41	24.517,03	43	25.275,69
DETRAN	111	68.135,90	125	74.545,47	128	75.355,48	129	75.139,51	133	79.190,62	132	79.190,60	140	82.944,03
DIO	9	4.943,73	8	4.886,67	8	4.671,81	7	4.192,65	7	4.192,65	6	3.593,70	6	3.214,37
FAMES	3	1.711,29	3	1.796,85	3	1.796,85	5	3.154,48	5	2.994,75	5	2.994,75	6	3.553,77
FAPES	21	11.351,56	18	10.381,80	20	10.681,29	23	13.176,94	22	13.117,00	21	11.260,26	20	11.739,43
ESESP	7	3.802,87	7	4.192,65	7	4.192,65	7	3.114,54	5	2.855,00	5	2.994,75	6	2.974,79
IASES	45	25.439,87	51	32.840,39	53	32.435,77	58	35.646,15	58	35.453,64	55	32.420,95	57	33.154,53
IDAF	40	22.931,28	46	26.890,05	46	26.992,69	44	25.335,59	43	24.656,78	48	27.891,11	49	28.749,62
IEMA	34	20.763,65	62	47.774,30	66	38.891,84	66	38.952,65	69	40.668,71	68	40.648,76	68	41.068,01
INCAPER	19	10.724,09	19	10.980,75	18	10.781,10	18	10.781,10	18	10.361,84	18	11.380,05	19	11.639,59
IOPES	20	10.724,09	19	11.360,09	22	12.318,40	22	12.298,44	22	12.997,22	19	11.380,05	19	11.380,05
IPAJM	45	25.460,19	46	27.312,12	45	26.393,73	45	26.213,90	51	28.270,46	52	30.187,10	54	31.664,51
JSN	19	11.313,53	20	12.169,15	21	12.677,78	21	11.739,43	21	12.877,44	20	11.559,74	23	12.458,17
IPEM	10	5.932,48	10	5.989,50	10	5.051,15	8	4.791,60	10	5.989,50	9	5.390,55	9	5.390,55
PROCON	22	12.473,40	21	12.577,95	22	12.917,36	21	11.879,18	21	12.458,17	21	12.358,34	22	13.416,48
PRODEST	29	16.124,15	27	16.143,13	26	15.461,47	25	14.973,75	27	16.431,20	26	15.033,65	27	16.051,86
JUCEES	32	16.960,78	29	17.149,94	33	19.146,44	33	19.206,33	33	19.765,35	32	18.228,05	32	17.309,66
RTV-ES	20	11.313,53	23	13.638,96	21	12.438,20	22	12.577,95	21	11.679,53	19	11.559,74	21	12.637,85
SUPPIN	-	-	-	-	-	-	-	-	-	-	-	-	-	-
TOTAL DA INDIRETA	550	315.967,42	599	370.303,09	621	366.386,56	627	364.707,34	634	373.989,70	628	371.316,36	652	383.150,47

Órgãos	out/2018		nov/2018		dez/2018		jan/2019		fev/2019		mar/2019		abr/2019	
	Quant.	Valor	Quant.	Valor	Quant.	Valor	Quant.	Valor	Quant.	Valor	Quant.	Valor	Quant.	Valor
IDURB	-	-	-	-	-	-	-	-	-	-	-	-	-	-
ARSI	-	-	-	-	-	-	-	-	-	-	-	-	-	-
ADERES	6	3.593,70	6	3.593,70	6	3.214,37	5	2.715,25	5	2.735,21	6	3.354,12	6	3.593,70
AGERH	11	6.588,45	12	7.047,64	12	7.167,43	8	3.913,15	10	5.390,56	10	5.630,14	9	5.390,55
ARSP	13	7.766,38	13	7.566,74	12	7.147,46	12	7.227,33	11	6.588,45	11	6.588,45	11	6.588,45
DER	44	24.676,75	44	25.375,52	41	24.077,80	34	19.984,97	39	22.939,82	42	24.207,31	39	23.359,05
DETRAN	135	78.591,57	132	78.451,88	133	79.186,99	109	65.445,20	111	66.723,07	117	70.073,57	125	76.095,00
DIO	6	2.994,75	5	2.994,75	5	2.994,75	2	1.197,90	2	1.197,90	2	1.197,90	2	1.197,90
FAMES	5	2.994,75	7	3.394,06	6	3.354,12	5	2.755,17	5	2.994,75	5	2.994,75	5	2.994,75
FAPES	21	12.677,78	20	11.959,03	21	12.498,09	18	10.062,36	16	9.303,70	16	9.683,03	17	10.182,15
ESESP	6	3.593,70	6	3.593,70	6	3.593,70	6	3.493,88	6	3.593,70	6	3.593,70	7	4.192,65
IASES	53	32.541,88	56	34.050,41	53	31.374,47	46	28.339,79	49	29.041,83	48	29.165,32	49	28.087,22
IDAF	49	29.188,83	49	29.348,55	50	29.288,68	39	22.859,93	47	28.070,81	50	29.128,94	48	27.352,07
IEMA	74	44.801,50	71	42.465,55	73	44.302,34	55	35.018,61	57	34.539,45	74	49.912,55	74	43.483,77
INCAPER	19	11.300,18	19	11.300,18	20	11.759,38	16	9.523,30	16	9.623,13	14	7.127,50	11	5.510,34
IOPES	19	11.380,05	20	11.539,77	18	10.781,10	15	9.183,91	16	7.886,19	15	9.044,15	14	8.385,30
IPAJM	52	31.105,47	56	31.864,17	52	31.065,52	54	31.045,58	55	33.161,88	57	32.463,11	55	32.882,36
JSN	22	12.418,09	20	11.879,17	20	12.038,90	19	11.819,28	21	12.438,20	19	10.501,61	15	9.004,21
IPEM	10	6.049,49	8	4.711,74	9	5.630,13	8	4.372,65	9	5.510,03	9	5.390,55	9	5.390,55
PROCON	22	13.057,11	22	13.176,90	22	12.657,81	19	10.621,39	22	12.597,93	24	13.855,72	24	13.665,13
PRODEST	26	15.572,70	26	15.138,71	25	13.975,51	23	13.077,08	23	13.436,45	23	13.676,03	22	13.176,90
JUCEES	31	17.808,77	31	18.407,71	33	19.026,65	31	18.267,98	29	16.491,05	30	17.449,42	27	16.171,65
RTV-ES	23	13.755,89	23	13.396,52	22	13.176,90	22	12.677,78	21	12.577,95	20	13.296,70	21	12.438,20
SUPPIN	-	-	-	-	-	-	-	-	-	-	-	-	-	-
TOTAL DA INDIRETA	647	382.457,79	646	381.256,40	639	378.312,10	546	323.602,49	570	336.842,06	600	358.334,57	590	349.141,90

Fonte: Relatórios SIARHES - Administração Direta e Autarquias.

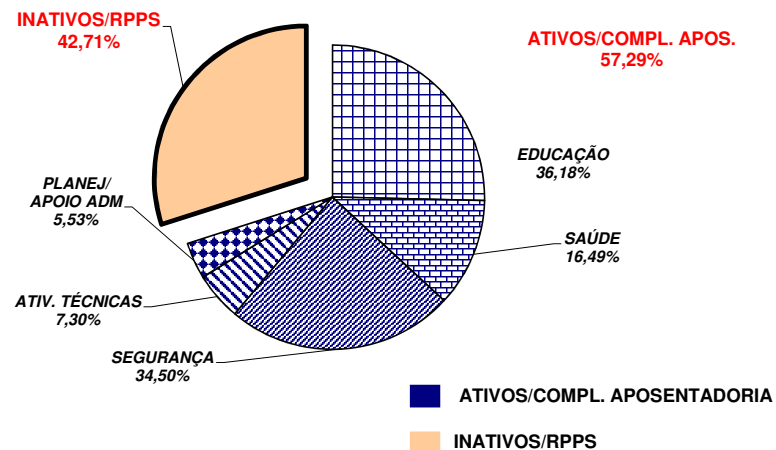
	mar/18		abr/18		mai/18		jun/18		jul/18		ago/18		set/18	
TOTAL GERAL	2.505	1.597.669,42	2.595	1.692.867,43	2.635	1.704.841,29	2.632	1.684.951,97	2.687	1.722.639,35	2.131	1.396.941,29	2.201	1.431.877,19
	out/18		nov/18		dez/18		jan/19		fev/19		mar/19		abr/19	
TOTAL GERAL	2.288	1.483.841,14	2.368	1.564.759,09	2.377	1.546.807,80	2.087	1.391.915,50	2.262	1.454.871,39	2.483	1.657.795,87	2.455	1.612.145,46

**DEMONSTRATIVO DO QUANTITATIVO E DA DISTRIBUIÇÃO DA FOLHA DE PAGAMENTO COM PESSOAL DO PODER EXECUTIVO
NAS ÁREAS DE EDUCAÇÃO, SAÚDE, SEGURANÇA PÚBLICA E OUTROS
ABRIL/2019**

Demonstrativo do Número de Servidores

ESPECIFICAÇÃO	DADOS MÊS ABRIL/19	%	MÉDIA MENSAL MAI/18 A ABR/19	%
1 - ATIVOS/COMPL. APOSENTADORIA	51.540	56,76	52.066	57,29
EDUCAÇÃO (1)	18.787	36,45	18.840	36,18
SAÚDE (2)	8.322	16,15	8.584	16,49
SEGURANÇA (3)	17.892	34,71	17.962	34,50
OUTROS ATIV. TÉCNICAS (4)	3.763	7,30	3.802	7,30
OUTROS PLANEJ./APOIO ADM. (5)	2.776	5,39	2.879	5,53
2 - INATIVOS/RPPS	39.267	43,24	38.811	42,71
TOTAL	90.807	100,00	90.877	100,00

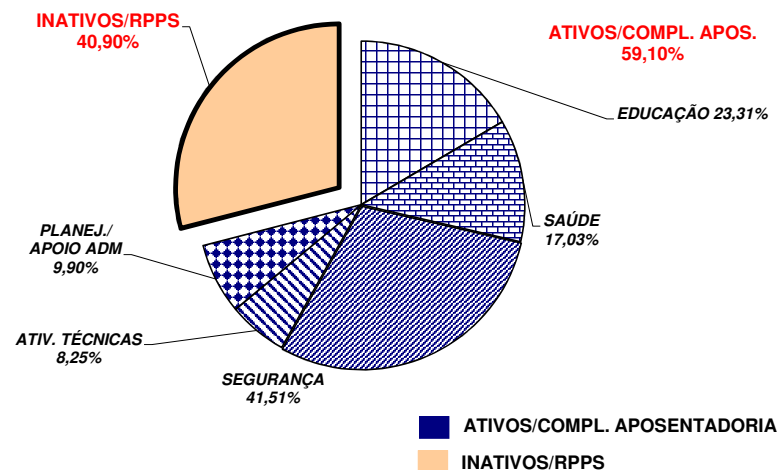
Fonte: Relatórios SIARHES - Administração Direta e Autarquias.



Demonstrativo dos Gastos

ESPECIFICAÇÃO	DADOS MÊS ABRIL/19	%	MÉDIA MENSAL MAI/18 A ABR/19	%
1 - ATIVOS/COMPL. APOSENTADORIA	271.641,73	56,96	296.028,51	59,10
EDUCAÇÃO (1)	60.284,89	22,19	69.011,47	23,31
SAÚDE (2)	45.578,90	16,78	50.423,11	17,03
SEGURANÇA (3)	115.022,36	42,34	122.887,83	41,51
OUTROS ATIV. TÉCNICAS (4)	23.085,57	8,50	24.412,59	8,25
OUTROS PLANEJ./APOIO ADM. (5)	27.670,00	10,19	29.293,51	9,90
2 - INATIVOS/RPPS	205.266,81	43,04	204.827,16	40,90
TOTAL	476.908,53	100,00	500.855,67	100,00

Fonte: Relatórios SIARHES - Administração D



Notas:

(1) - Inclui SEDU CLT/Estatutário/DTA e DTM.

(2) - Inclui SESA - Efetivos, Comissionados e Contratados Temporários

(3) - Inclui PM/PC - Administrativos e Policiais; CBMES; HPM, SESP; SEJUS e IASES

(4) - Inclui SEAG; SEAMA; SECULT; SEDH; SETADES; SEDES;SETUR; SEDURB; SETOP; SESPORT; ADERES; AGERH; DER/ES; FAMES; ESESP; IEMA; IDAF; INCAPER, IOPES, DETRAN, IDURB e ARSI.

(5) - Inclui SECONT; APE; ASPE; SEG; Casa Civil; Vice Governadoria; Casa Militar; SECTI; Defensoria Pública; PGE; SEP; SEGER; Previdência Complementar; Pensões Especiais; SECOM; SEFAZ; FAPES; IJSN; RTV-ES; DIO; IPAJM; PROCON; PRODEST; IPEM; JUCEES e SUPPIN

**DEMONSTRATIVO DA CONTRIBUIÇÃO PATRONAL E DOS SERVIDORES, DO
PODER EXECUTIVO, PARA O REGIME PRÓPRIO DE PREVIDÊNCIA SOCIAL - RPPS**

Em R\$ 1,00

ESPECIFICAÇÃO	MESES						
	MARÇO/2018	ABRIL/2018	MAIO/2018	JUNHO/2018	JULHO/2018	AGOSTO/2018	SETEMBRO/2018
FF/Fundo Financeiro	25.879.979,81	23.958.495,53	27.069.674,13	27.383.112,31	26.900.918,20	26.576.189,86	26.741.743,18
Contribuição Servidores	11.019.745,51	8.531.925,79	11.711.883,09	11.827.855,06	11.681.865,80	11.616.740,01	11.636.414,54
Contribuição Patronal	14.860.234,30	15.426.569,74	15.357.791,04	15.555.257,25	15.219.052,40	14.959.449,85	15.105.328,64
FP/Fundo Previdenciário	21.467.051,72	22.412.457,27	22.519.550,70	22.321.555,91	22.839.375,90	22.085.505,69	22.266.227,99
Contribuição Servidores	7.248.095,44	7.483.584,05	7.609.775,82	7.544.317,56	7.719.800,87	7.465.088,59	7.527.027,95
Contribuição Patronal	14.218.956,28	14.928.873,22	14.909.774,88	14.777.238,35	15.119.575,03	14.620.417,10	14.739.200,04
Total	47.347.031,53	46.370.952,80	49.589.224,83	49.704.668,22	49.740.294,10	48.661.695,55	49.007.971,17

ESPECIFICAÇÃO	MESES						
	OUTUBRO/2018	NOVEMBRO/2018	DEZEMBRO/2018	JANEIRO/2019	FEVEREIRO/2019	MARÇO/2019	ABRIL/2019
FF/Fundo Financeiro	26.512.977,43	26.556.970,94	51.712.355,75	25.855.566,90	25.196.625,88	24.035.805,06	23.991.904,37
Contribuição Servidores	11.608.991,93	11.611.814,93	22.421.987,71	11.423.668,56	10.980.542,45	10.729.557,08	10.701.063,35
Contribuição Patronal	14.903.985,50	14.945.156,01	29.290.368,04	14.431.898,34	14.216.083,43	13.306.247,98	13.290.841,02
FP/Fundo Previdenciário	22.682.381,07	22.851.650,88	44.948.236,15	23.221.027,21	23.119.781,17	24.331.114,57	24.190.108,14
Contribuição Servidores	7.666.691,49	7.730.709,80	15.014.039,33	7.844.325,47	7.806.480,99	8.221.062,91	8.174.705,88
Contribuição Patronal	15.015.689,58	15.120.941,08	29.934.196,82	15.376.701,74	15.313.300,18	16.110.051,66	16.015.402,26
Total	49.195.358,50	49.408.621,82	96.660.591,90	49.076.594,11	48.316.407,05	48.366.919,63	48.182.012,51

Fonte: Relatórios SIARHES - PRO2722R da Administração Direta e Autarquias.

Obs.: A partir de jan/10, com a edição da L.C. nº 539/2009, deixou de ser devida a parcela de IPAJM patronal dos aposentados e pensionistas.

**DEMONSTRATIVO DA CONTRIBUIÇÃO PATRONAL E DOS SERVIDORES, DO
PODER EXECUTIVO, PARA O INSTITUTO NACIONAL DO SEGURO SOCIAL - INSS**

Em R\$ 1,00

ESPECIFICAÇÃO	MESES						
	MARÇO/2018	ABRIL/2018	MAIO/2018	JUNHO/2018	JULHO/2018	AGOSTO/2018	SETEMBRO/2018
INSS - Contribuição Servidores	5.518.028,21	5.665.125,61	7.427.268,45	5.793.595,88	6.112.854,08	5.986.556,75	6.118.715,24
INSS - Contribuição Patronal	11.737.512,05	12.039.278,08	15.954.472,68	12.289.720,57	12.935.049,78	12.653.664,72	13.044.491,24
Total	17.255.540,26	17.704.403,69	23.381.741,13	18.083.316,45	19.047.903,86	18.640.221,47	19.163.206,48

ESPECIFICAÇÃO	MESES						
	OUTUBRO/2018	NOVEMBRO/2018	DEZEMBRO/2018	JANEIRO/2019	FEVEREIRO/2019	MARÇO/2019	ABRIL/2019
INSS - Contribuição Servidores	6.079.954,58	6.144.999,59	10.385.853,74	5.268.247,62	5.871.490,15	5.775.356,27	5.840.337,97
INSS - Contribuição Patronal	12.936.874,41	13.006.630,08	22.871.501,87	11.198.368,17	12.407.828,74	12.097.884,91	12.417.120,20
Total	19.016.828,99	19.151.629,67	33.257.355,61	16.466.615,79	18.279.318,89	17.873.241,18	18.257.458,17

Fonte: Relatórios SIARHES - PRO0546R da Administração Direta e Autarquias.

Obs.: Da contribuição patronal estão deduzidos os valores dos benefícios previdenciários de Salário Família e Salário Maternidade.