

Informações Gerenciais do Estado do Espírito Santo



MÊS: AGOSTO 2019

GOVERNO DO ESTADO DO ESPÍRITO SANTO
SECRETARIA DE ESTADO DE GESTÃO E RECURSOS HUMANOS
SUBSECRETARIA DE ESTADO DE ADMINISTRAÇÃO E DESENVOLVIMENTO DE PESSOAS
NÚCLEO DE ESTUDOS ESTATÍSTICA DE RECURSOS HUMANOS

Governador do Estado do Espírito Santo:
José Renato Casagrande

Secretária de Estado de Gestão e Recursos Humanos:
Lenise Menezes Loureiro

Subsecretário de Estado de Administração e Desenv. de Pessoas:
Charles Dias de Almeida

Núcleo de Estudos e Estatística de Recursos Humanos:
Zaloar Gomes Pinto – Chefe de Núcleo de Estudos e Estatística de Recursos Humanos
Claire Andrea Lyra de Oliveira – Assessor Especial
Iohana Ribeiro Homem- Estagiária
Simone Pereira Nunes – Analista do Executivo

SUMÁRIO

Demonstrativo do Quadro de Servidores Ativos e Inativos _____	5
Distribuição dos Servidores Efetivos e Comissionados do Poder Executivo e Respektivas Despesas _____	6
Demonstrativo do Quantitativo de Servidores Ativos do Poder Executivo e Aposentados e Pensionistas do RPPS _____	7
Demonstrativo dos Valores das Folhas de Pagamento - Ativos do Poder Executivo e Aposentados e Pensionistas do RPPS _____	8
Valores da Folha de Pagamento _____	9
Comparativo da Evolução do Quantitativo de Servidores _____	10
Comparativo da Evolução da Folha de Pagamento _____	11
Quantitativo de Servidores do Poder Executivo Estadual – Administração Direta _____	12
Quantitativo de Servidores do Poder Executivo Estadual – Autarquias _____	13
Quantitativo de Segurados do Regime Próprio de Previdência Social – RPPS _____	14
Despesas com Servidores do Poder Executivo Estadual – Administração Direta _____	15
Despesas com Servidores do Poder Executivo Estadual – Autarquias _____	16
Despesas Pagamento Aposentadorias e Pensões do Regime Próprio de Previdência Social – RPPS _	17
Demonstrativo da Evolução de Cargos de Designação Temporária _____	18
Demonstrativo dos Gastos com Escala Especial _____	20
Demonstrativo do Custo do Auxílio Alimentação Pago na Folha de Pagamento _____	21
Demonstrativo do Quantitativo e dos Gastos com Estagiários _____	22
Distribuição do Quantitativo e das Despesas de Pessoal por Área _____	24
Demonstrativo da Contribuição Previdenciária ao RPPS _____	25
Demonstrativo da Contribuição Instituto Nacional do Seguro Social - INSS _____	26

APRESENTAÇÃO

Com a finalidade de dar publicidade aos seus atos de modo a permitir, dentre outros, planejamento, transparência e estudos sobre servidores públicos, a Secretaria de Estado de Gestão e Recursos Humanos, organiza e sistematiza, mensalmente, sob a denominação de relatório gerencial, informações pormenorizadas sobre quantitativos e gastos com pessoal. O relatório contempla dados do Poder Executivo Estadual, relativos aos servidores ativos e aos beneficiários do Regime Próprio de Previdência Social, no qual estão inseridos os aposentados e os pensionistas.

Os dados apresentados neste relatório são obtidos das folhas de pagamento processadas pelo sistema SIARHES. Assim, pode haver divergências em relação ao quantitativo de servidores, pois aqueles afastados em licença sem vencimentos ou cedidos sem ônus para o Poder Executivo, não estão contemplados.

Nos quadros de informações sobre servidores ativos e contribuições previdenciárias, na parte referente às despesas de pessoal, constam os dados dos servidores estatutários e dos celetistas, e dados do complemento previdenciário (APORTE). Esse complemento expressa o dispêndio do Governo para completar as despesas com o pagamento dos aposentados e pensionistas do Regime Próprio de Previdência. É obtido após apurada a arrecadação previdenciária do Fundo Financeiro, constituída pelas parcelas, de contribuição do servidor e de responsabilidade do Estado (encargo patronal), acrescida da taxa de administração do IPAJM, instituída pela L.C. nº 485/09 e deduzidos eventuais créditos obtidos com compensações previdenciárias e outros.

As informações do relatório têm característica pontual e demonstram a composição da folha de pagamento quanto: às diversas categorias que a compõem e a vinculação ao regime previdenciário; o tipo de vínculo dos servidores para com o poder público – permanente ou transitório; a sua especificidade – civil ou militar; dentre outros. Em algumas das informações, são apresentados demonstrativos de seu comportamento ao longo dos últimos doze meses.

Os dados são coletados a partir das folhas de pagamento e expressam, nos quantitativos, o número de vínculos públicos e não o número de servidores, pois, há casos de acumulação legal. Assim, um mesmo servidor, detentor de dois cargos legalmente acumuláveis, é computado como dois vínculos. Quanto às despesas, nelas estão englobados, além das remunerações mensais regulares, pagamentos de: 13º vencimento, ocorridos no mês; abono férias e diferenças atrasadas, tanto de vantagens pessoais quanto de promoções, reestruturação de cargos e carreiras, criação de novas carreiras e aumento do quadro de vagas de servidores efetivos.

As oscilações regularmente verificadas, ora para mais ora para menos, decorrem, no caso dos quantitativos, das variações: no desligamento e no ingresso de novos servidores efetivos; nas contratações e desligamentos de servidores temporários e das aposentadorias; e, na questão das despesas, decorrem dos pagamentos variáveis, citados no parágrafo anterior além daqueles procedentes das variações nos quantitativos de servidores, mencionados.

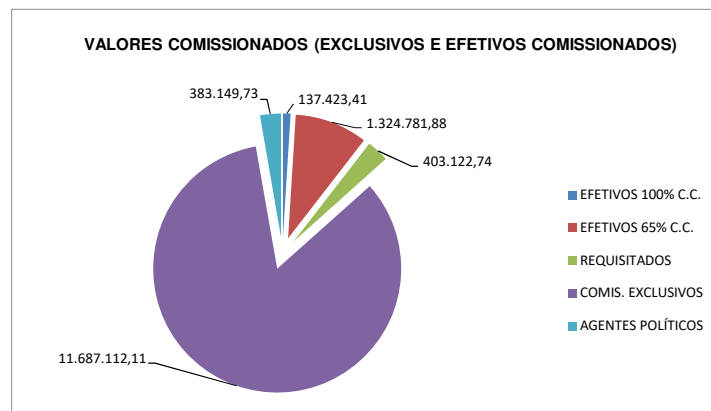
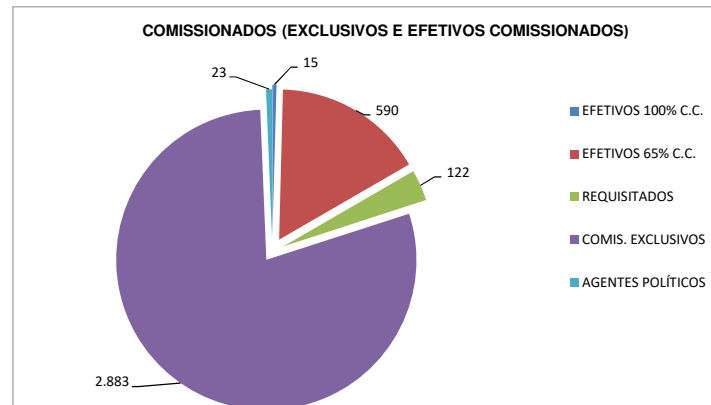
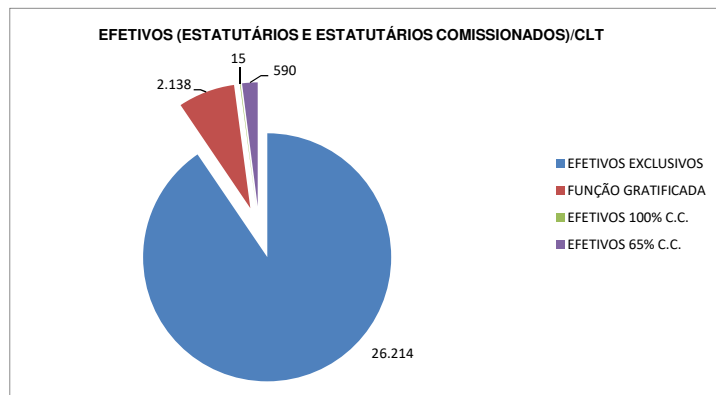
Em agosto/2019, houve um aumento no número de servidores, basicamente no número de DTs em geral, incorporação de novos alunos soldados do Corpo de Bombeiros e o retorno de aposentados e pensionistas à folha de pagamento que efetuaram o recadastramento. No dispêndio com pessoal, ocorreu uma redução em comparação a julho/2019, onde, os principais motivos, foram o pagamento do bônus desempenho da SEDU, pagamento da progressão/promoção do magistério e dos servidores da saúde, todos ocorridos no mês anterior. Em contrapartida, neste mês, ocorreram o pagamento do retorno dos aposentados e pensionistas à folha de pagamento, novas contratações de DTs, incorporação de novos alunos soldados do Corpo de Bombeiros, pagamento de Bonificação de Desempenho para os Auditores Fiscais e Promoções e Progressões diversas (Consultores do Tesouro Estadual, Analistas do Executivo, dentre outras carreiras).

Estão incluídos no total, os valores da folha nº 25 relativa aos professores do Projeto Escola Viva, pagos com Recurso Federal através do Banco do Brasil.

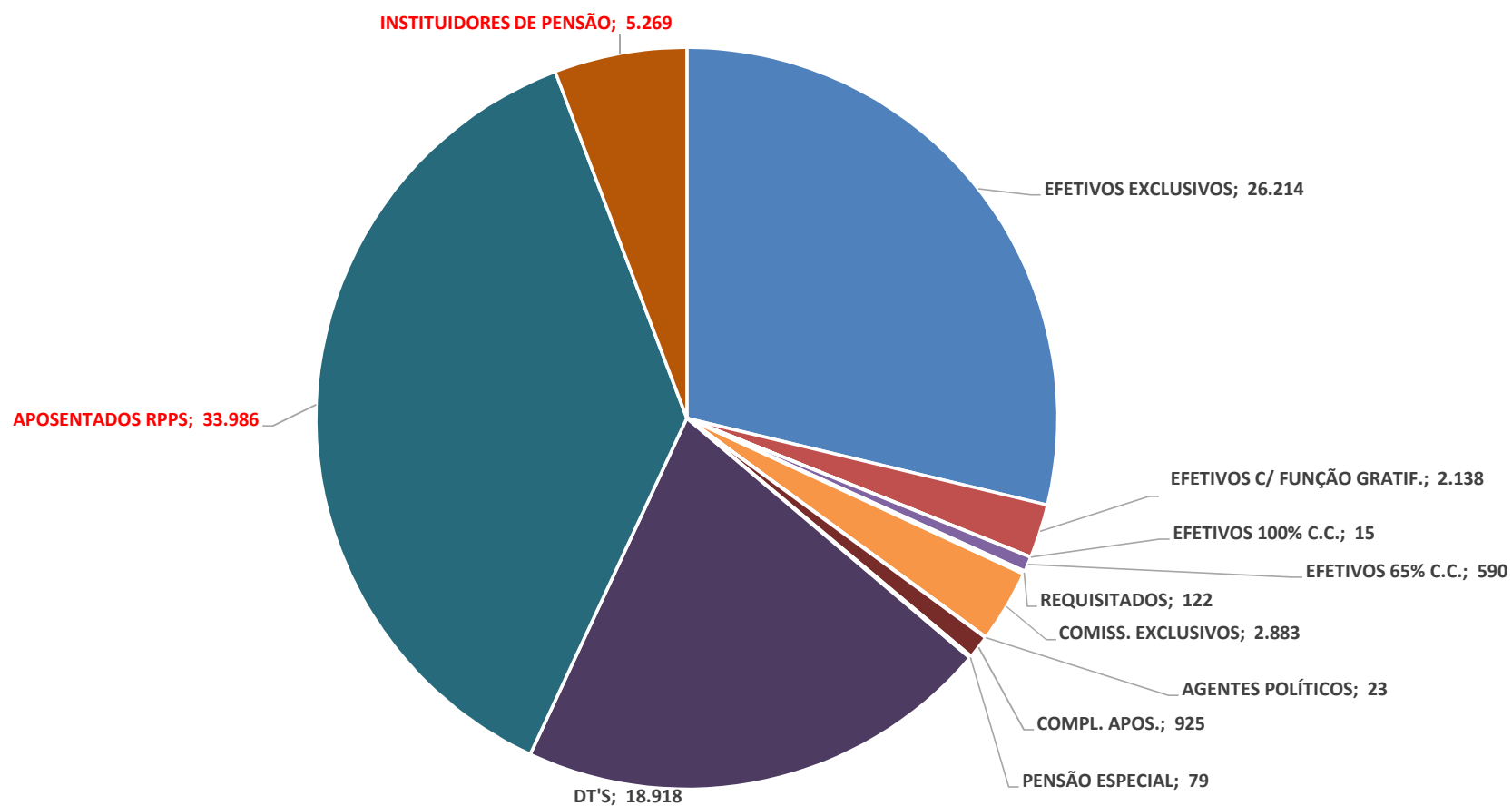
Permanecem registrados no Poder Executivo os dados de Pessoal dos Inativos e Pensionistas da Defensoria Pública (nº de servidores e valores de folha).

QUADRO INFORMAÇÕES SOBRE QUANTITATIVO E PAGAMENTO DE SERVIDORES ATIVOS, APOSENTADOS E DE PENSIONISTAS DO PODER EXECUTIVO			
			AGOSTO/19
INFORMAÇÕES SERVIDORES ATIVOS, CONTRIBUIÇÕES PREVIDENCIÁRIAS E APORTE	ESTATUTARIOS EFETIVOS EXCLUSIVOS E CLT	28.352	196.331.033,85
	EFETIVOS COMISSIONADOS (65% E 100% COMIS.)	605	1.462.205,29
	COMISSIONADOS (EXCLUSIVOS/REQUISITADOS)	3.028	12.473.384,58
	DTs	18.918	58.454.170,86
	PENSÕES ESPECIAIS/MONTEPIO MAGISTRATURA	79	520.009,31
	COMP. APOSENTADORIA	925	5.188.497,08
	CONTRIBUIÇÃO COMPL. FUNPES (APORTE)		178.252.063,86
	TOTAL (SEM CUSTEIO)	51.907	452.681.364,83
INFORMAÇÕES DESPESAS DE CUSTEIO PAGAS EM FOLHA	ESTAGIÁRIOS/MÉDICOS RESIDENTES	2.312	1.650.938,85
	AUXÍLIO ALIMENTAÇÃO	50.304	13.864.447,66
	PENSÕES JUDICIAIS	154	193.176,66
	OUTROS CUSTEIOS	-	1.682.897,88
	TOTAL		17.391.461,05
INFORMAÇÕES FOLHAS PAGAMENTO APOSENTADOS E INSTITUIDORES DE PENSÃO DO RPPS	APOSENTADOS	33.986	174.267.740,78
	INSTITUIDORES DE PENSÃO	5.269	32.247.702,59
	TOTAL	39.255	206.515.443,37

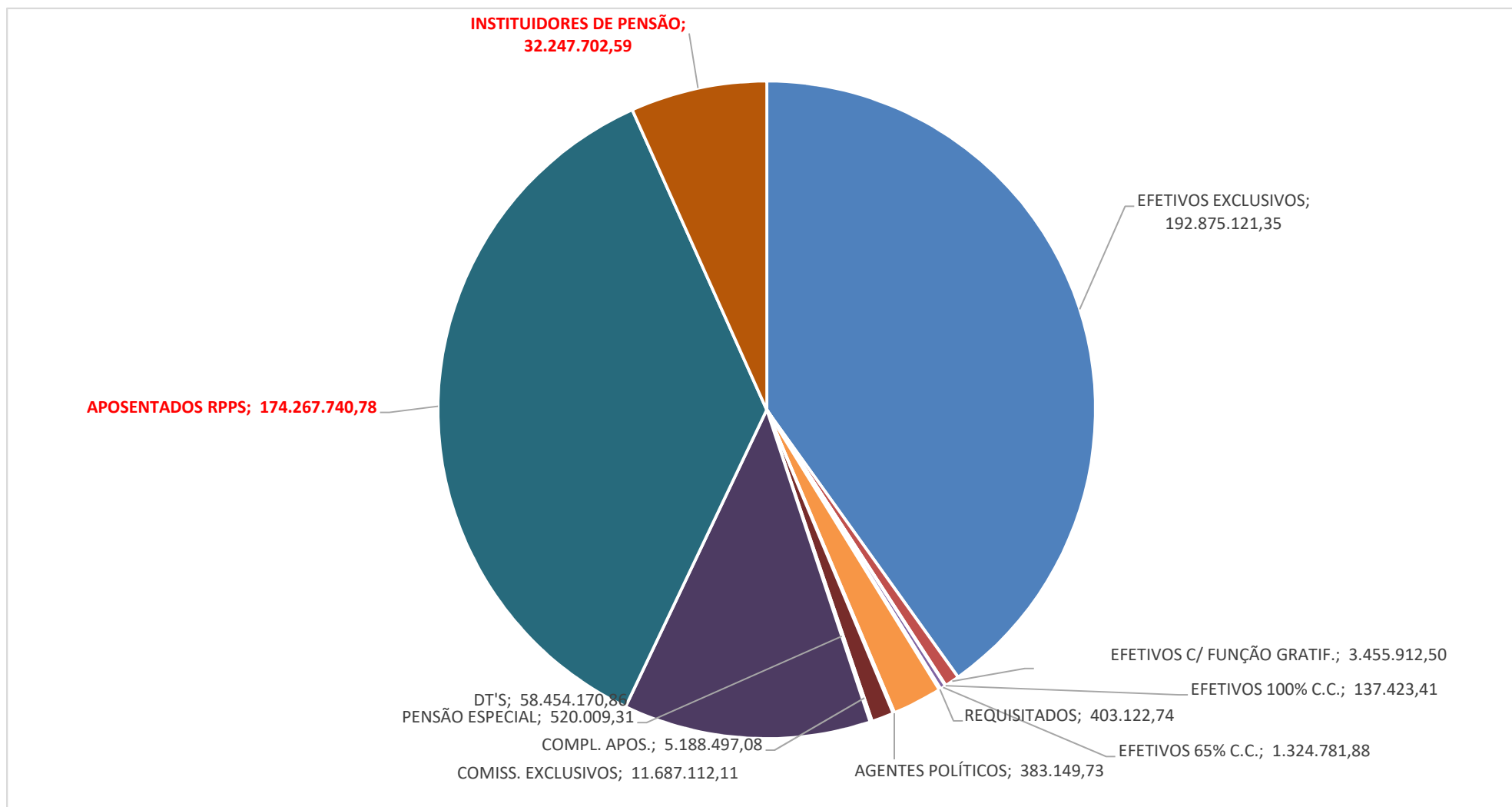
DISTRIBUIÇÃO DOS SERVIDORES EFETIVOS E COMISSIONADOS DO PODER EXECUTIVO E RESPECTIVAS DESPESAS AGOSTO/2019



**DEMONSTRATIVO DO QUANTITATIVO DE SERVIDORES ATIVOS DO PODER EXECUTIVO E
APOSENTADOS E PENSIONISTAS DO RPPS
AGOSTO/2019**



**DEMONSTRATIVO DOS VALORES DAS FOLHAS DE PAGAMENTO - ATIVOS DO PODER EXECUTIVO E
APOSENTADOS E PENSIONISTAS DO RPPS
AGOSTO/2019**



DESPESAS COM PESSOAL AGOSTO 2019

PODER EXECUTIVO - ADM. DIRETA E AUTARQUIAS - ATIVOS E INATIVOS

	VALOR DA FOLHA	PERCENTUAL
Ativos	268.720.794,58	59,36
Complementação Aposentadoria - CLT (1)	5.188.497,08	1,15
Pensões Especiais	520.009,31	0,11
Contribuição Complementar ao FUNPES	178.252.063,86	39,38
TOTAL	452.681.364,83	100,00

Fonte: Relatórios SIARHES - Administração Direta e Autarquias.

Nota:

(1) - Compreende complementações concedidas pelas Leis nºs 4.511/91, 4.565/91 e 5.567/98.

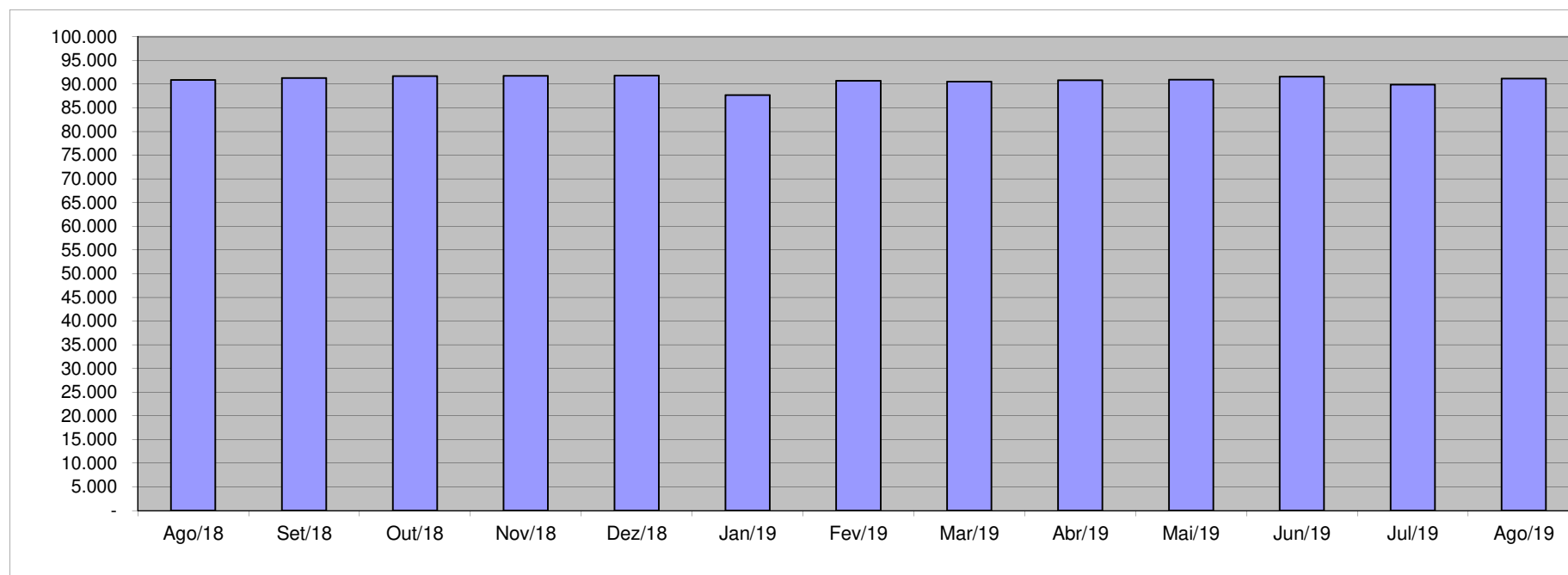
PAGAMENTO DOS BENEFICIÁRIOS DO REGIME PRÓPRIO DE PREVIDÊNCIA SOCIAL - RPPS

	VALOR DA FOLHA	PERCENTUAL
Aposentados	174.267.740,78	84,38
Instituidores de Pensão	32.247.702,59	15,62
TOTAL	206.515.443,37	100,00

Fonte: Relatórios SIARHES - Administração Direta e Autarquias.

QUANTITATIVO SERVIDORES - ATIVOS DO PODER EXECUTIVO E APOSENTADOS E PENSIONISTAS DO RPPS

Ago/18	Set/18	Out/18	Nov/18	Dez/18	Jan/19	Fev/19	Mar/19	Abr/19	Mai/19	Jun/19	Jul/19	Ago/19
90.873	91.272	91.694	91.754	91.810	87.682	90.686	90.534	90.807	90.911	91.547	89.851	91.162

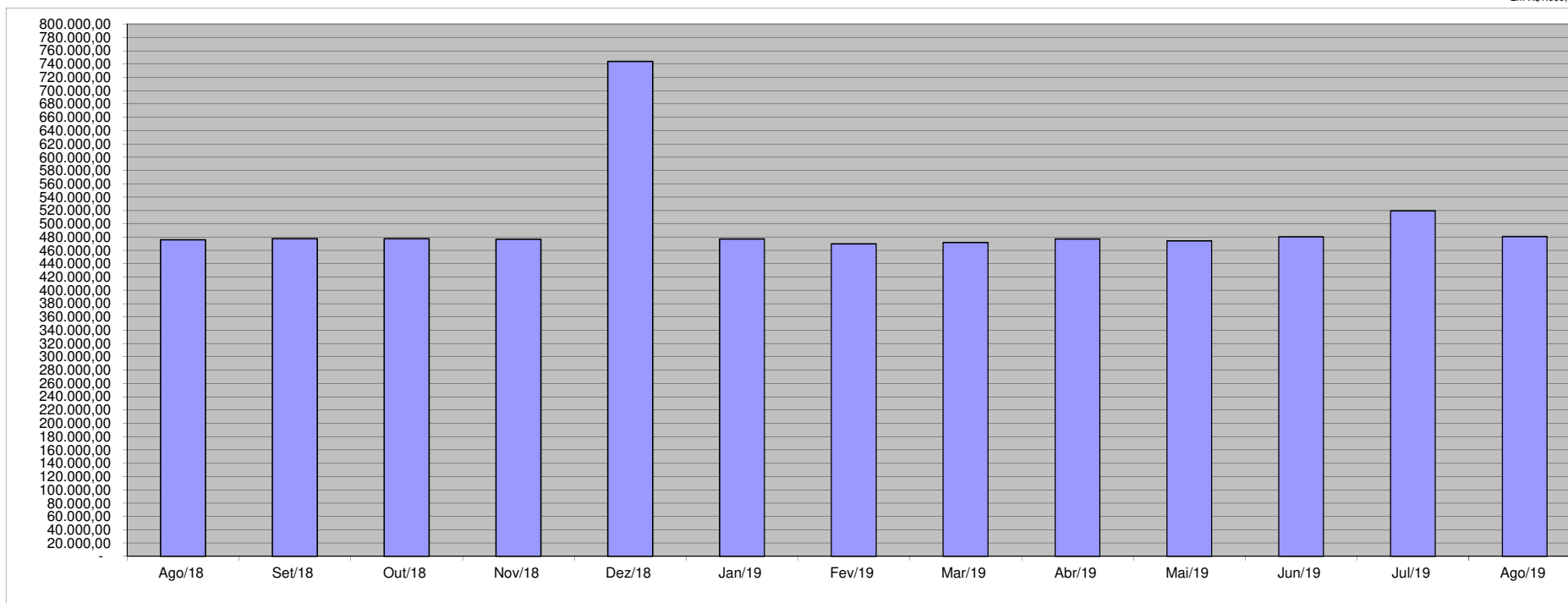


Fonte: Relatórios SIARHES - Administração Direta e Autarquias.

VALOR DAS FOLHAS DE PAGAMENTO - ATIVOS DO PODER EXECUTIVO E APOSENTADOS E PENSIONISTAS DO RPPS (1)

Ago/18	Set/18	Out/18	Nov/18	Dez/18	Jan/19	Fev/19	Mar/19	Abr/19	Mai/19	Jun/19	Jul/19	Ago/19
475.738,07	477.378,85	477.379,46	476.718,74	744.063,34	476.972,34	469.697,46	471.875,52	476.908,53	474.266,25	480.189,32	519.573,22	480.944,74

Em R\$1.000,00



Fonte: Relatórios SIARHES - Administração Direta e Autarquias.

Nota:

(1) - O valor das folhas de pagamento refere-se ao somatório das folhas dos servidores ativos e dos aposentados e pensionistas e não, às despesas com o pagamento dos servidores, visto que, no pagamento da folha dos aposentados deduz-se a parcela previdenciária dos servidores vinculados ao regime próprio de previdência - fundo financeiro, além de eventuais devoluções de taxa de administração do IPAJM e compensações previdenciárias.

QUANTITATIVO DE SERVIDORES ATIVOS DO PODER EXECUTIVO ESTADUAL - ADM. DIRETA
AGOSTO/2019

	ÓRGÃOS	EFETIVOS/CLT			OCUPANTES DE CARGOS COMISSIONADOS						COMPL. APOS.(1)	DT'S	TOTAL
		EFETIVOS EXCLUSIVOS	FUNÇÃO GRATIFICADA	SUBTOTAL	EFETIVOS 100% C.C.	EFETIVOS 65% C.C.	REQUISITADOS	EXCLUSIVOS	AGENTES POLÍTICOS	SUBTOTAL	CLT		
ADMINISTRAÇÃO DIRETA	SECONT	45	29	74	-	6	2	32	1	41	-	-	115
	APE	2	-	2	-	-	-	21	-	21	-	-	23
	CASA CIVIL	1	1	2	1	1	33	36	1	36	-	-	38
	CASA MILITAR	-	28	28	-	1	-	17	-	18	-	-	46
	CBMES	1.164	89	1.253	-	-	1	2	-	3	-	12	1.268
	SECTI	2	4	6	-	2	2	16	1	21	-	279	306
	PGE	92	19	111	-	5	1	105	1	112	-	2	225
	POLÍCIA CIVIL	1.716	395	2.111	-	1	-	3	-	4	-	-	2.115
	POL. MILITAR	7.885	283	8.168	-	1	-	-	-	1	-	-	8.169
	POL. MILITAR-HPM	371	4	375	-	1	-	-	-	1	-	57	433
	SEAG	2	24	26	-	3	1	47	-	51	-	15	92
	SEAMA	-	4	4	-	1	-	25	1	27	-	6	37
	SECULT	64	4	68	-	6	1	64	1	72	-	53	193
	SECOM	3	-	3	-	3	-	25	1	29	-	-	32
	SEDES	2	-	2	-	2	-	47	1	50	-	-	52
	SETUR	7	-	7	-	4	2	18	1	25	-	-	32
	SEMOBI	2	1	3	-	-	3	29	1	33	-	2	38
	SEDU	6.248	492	6.740	-	58	8	123	1	190	-	12.267	19.197
	SEDURB	11	-	11	-	2	-	56	1	59	-	17	87
	SEFAZ	235	26	261	-	120	24	76	1	221	-	8	490
	SEG	2	1	3	-	4	3	110	2	119	-	-	122
	SEJUS	1.634	189	1.823	2	138	4	458	1	603	-	1.533	3.959
	SEP	8	9	17	-	3	3	36	1	43	-	-	60
	SEGER	55	39	94	1	8	4	85	1	99	-	29	222
	SEGER - Pensões Especiais (2)(3)	79	-	79	-	-	-	-	-	-	-	-	79
	SEGER - Adm Cargo SEGER	-	-	-	-	-	-	-	-	-	233	-	233
	SESA	4.678	35	4.713	7	80	16	289	1	393	-	3.108	8.214
	SESP	2	20	22	1	16	2	66	1	86	-	5	113
	SESPORT	10	-	10	-	-	1	31	1	33	-	1	44
	SETADES	14	1	15	-	-	5	79	-	84	-	24	123
	SEDH	5	2	7	-	4	3	64	1	72	-	3	82
	VICE GOVERNADORIA	3	-	3	-	1	-	20	1	22	-	1	26
	Sub-Total	24.342	1.699	26.041	12	471	86	1.977	23	2.569	233	17.422	46.265

Fonte: Relatórios SIARHES - Administração Direta e Autarquias.

Notas:

(1) - O quantitativo refere-se exclusivamente àqueles servidores/pensionistas que receberam complementação nesta competência e não aos que têm o direito. Por essa razão, na hipótese de ocorrer alteração na remuneração dos servidores ativos, poderá haver alteração nestes quantitativos.

(2) - Refere-se aos Pensionistas - Pensão Especial a cargo da SEGER.

(3) - Essa redução deu-se, como consequência da mudança nos critérios de registros das pensões especiais (custeio), concedidas por decisão judicial pelo Estado, a cidadãos não pertencentes ao quadro de servidores públicos que sofreram algum dano decorrentes de ações de servidores. (Ex: atropelamentos, assassinatos em presídios....). Essas despesas - pensões especiais - passaram à condição de gastos de custeio.

QUANTITATIVO DE SERVIDORES ATIVOS DO PODER EXECUTIVO ESTADUAL - ADM. INDIRETA - AUTARQUIAS
AGOSTO/2019

	ÓRGÃOS	EFETIVOS/CLT			OCUPANTES DE CARGOS COMISSIONADOS						COMPL. APOS.(1)	DT'S	TOTAL
		EFETIVOS EXCLUSIVOS	FUNÇÃO GRATIFICADA	SUBTOTAL	EFETIVOS 100% C.C.	EFETIVOS 65% C.C.	REQUISITADOS	EXCLUSIVOS	AGENTES POLÍTICOS	SUBTOTAL	CLT		
AUTARQUIAS	ADERES	-	1	1	-	-	-	28	-	28	-	-	29
	AGERH	21	9	30	-	1	3	22	-	26	-	7	63
	DER/ES	93	41	134	-	5	-	32	-	37	505	-	676
	FAMES	19	13	32	-	1	2	27	-	30	3	53	118
	FAPES	-	3	3	-	-	3	42	-	45	-	-	48
	ESESP	-	-	-	1	-	2	16	-	19	-	-	19
	IASES	254	33	287	-	36	6	82	-	124	12	1.345	1.768
	IEMA	150	54	204	-	6	2	23	-	31	-	32	267
	IJSN	28	16	44	-	4	1	30	-	35	9	-	88
	IDAF	363	58	421	-	8	2	14	-	24	5	52	502
	INCAPER	395	129	524	-	1	1	9	-	11	99	-	634
	IOPES	23	23	46	-	2	1	29	-	32	-	7	85
	PROCON	-	-	-	-	-	5	41	-	46	-	-	46
	RTV-ES	37	15	52	-	-	-	38	-	38	6	-	96
	ARSP (2)	15	-	15	-	3	-	9	-	12	-	-	27
	DETRAN (2)	188	7	195	-	12	3	358	-	373	2	-	570
	DIO (2)	20	5	25	-	-	-	19	-	19	51	-	95
	IPAJM (2)	79	13	92	-	13	2	26	-	41	-	-	133
	JUCEES (2)	33	2	35	1	1	1	29	-	32	-	-	67
	IPEM (2)	53	-	53	1	-	-	20	-	21	-	-	74
	PRODEST	180	17	197	-	26	2	12	-	40	-	-	237
	Sub-Total	1.951	439	2.390	3	119	36	906	-	1.064	692	1.496	5.642

TOTAL DA DIRETA	24.342	1.699	26.041	12	471	86	1.977	23	2.569	233	17.422	46.265
TOTAL DA INDIRETA	1.951	439	2.390	3	119	36	906	-	1.064	692	1.496	5.642
TOTAL GERAL	26.293	2.138	28.431	15	590	122	2.883	23	3.633	925	18.918	51.907

ESTAGIÁRIOS												2.312
--------------------	--	--	--	--	--	--	--	--	--	--	--	--------------

Fonte: Relatórios SIARHES - Administração Direta e Autarquias.

Notas:

(1) - O quantitativo refere-se exclusivamente àqueles servidores/pensionistas que receberam complementação nesta competência e não aos que têm o direito. Por essa razão, na hipótese de ocorrer alteração na remuneração dos servidores ativos, poderá haver alteração nestes quantitativos.

(2) - Órgãos sem recursos do Tesouro para pagar pessoal.

**QUANTITATIVO DE SEGURADOS PAGOS, PELO REGIME PRÓPRIO DE PREVIDÊNCIA SOCIAL - RPPS - PODER EXECUTIVO
AGOSTO/2019**

ADMINISTRAÇÃO DIRETA	ÓRGÃOS	APOSENTADOS	INSTITUIDORES DE PENSÃO	TOTAL GERAL
	SECONT	11	3	14
	APE	12	-	12
	CASA CIVIL	45	5	50
	CASA MILITAR	9	6	15
	CBMES	326	41	367
	SECTI	5	1	6
	DEFENSORIA PÚBLICA	95	18	113
	PGE	49	15	64
	POLÍCIA CIVIL	1.363	466	1.829
	POL. MILITAR	5.238	1.845	7.083
	POL. MILITAR -HPM	26	2	28
	SEAG	75	42	117
	SEAMA	1	-	1
	SECULT	91	13	104
	SECOM	7	1	8
	SEDES	3	-	3
	SETUR	4	1	5
	SEMOBI	14	3	17
	SEDU	19.880	1.295	21.175
	SEDURB	2	-	2
	SEFAZ	786	523	1.309
	SEG	20	4	24
	SEJUS	250	48	298
	SEP	5	8	13
	SEGER	194	192	386
	SESA	3.859	491	4.350
	SESP	24	50	74
	SESPORT	7	1	8
	SETADES	57	5	62
	SEDH	-	-	-
	VICE GOVERNADORIA	5	-	5
	Total	32.463	5.079	37.542

AUTARQUIAS	ÓRGÃOS	APOSENTADOS	INSTITUIDORES DE PENSÃO	TOTAL GERAL
	ADERES	-	-	-
	AGERH	-	-	-
	DER/ES	215	39	254
	FAMES	16	5	21
	FAPES	-	-	-
	ESESP	-	-	-
	IASES	152	20	172
	IEMA	9	3	12
	IJSN	115	7	122
	IDAF	158	21	179
	INCAPER	404	34	438
	IOPES	-	-	-
	PROCON	-	-	-
	RTV-ES	77	17	94
	ARSP	-	-	-
	DETRAN	203	19	222
	DIO	54	9	63
	IPAJM	84	10	94
	JUCEES	35	3	38
	IPEM	1	3	4
	PRODEST	-	-	-
	Total	1.523	190	1.713

TOTAL SERVIDORES: APOSENTADOS EFETIVOS E PENSÕES

39.255

Fonte: Relatórios SIARHES - Administração Direta e Autarquias.

DESPESAS COM PAGAMENTO DE SERVIDORES DO PODER EXECUTIVO ESTADUAL - ADM. DIRETA
ATIVOS, APOSENTADOS E PENSIONISTAS
AGOSTO/2019

Em: R\$ 1,00

	ÓRGÃOS	EFETIVOS/CLT			OCUPANTES DE CARGOS COMISSONADOS				COMPL. APOS.(2)		DT'S (1)	TOTAL ATIVOS	CONTRIB. COMPL. FUNPES (4) (5)	DESPESA TOTAL
		EFETIVOS EXCLUSIVOS (1)	FUNÇÃO GRATIFICADA	SUBTOTAL	EFETIVOS 100% C.C. (2)	EFETIVOS 65% C.C. (2)	REQUISITADOS (2)	EXCLUSIVOS (1)	AGENTES POLÍTICOS (3)	SUBTOTAL				
ADMINISTRAÇÃO DIRETA	SECONT	1.335.796,42	81.133,28	1.416.929,70	-	25.662,18	5.599,03	116.177,28	11.895,04	159.333,53	-	1.576.263,23	-	1.576.263,23
	APE	17.584,33	-	17.584,33	-	-	-	63.108,12	-	63.108,12	-	80.692,45	-	80.692,45
	CASA CIVIL	41.097,41	3.732,68	44.830,09	24.887,54	1.866,35	-	161.488,61	11.895,04	200.137,54	-	244.967,63	-	244.967,63
	CASA MILITAR	558.740,01	36.883,25	595.623,26	-	1.866,35	-	99.880,21	-	101.746,56	-	697.369,82	-	697.369,82
	CBMES	9.218.250,95	121.767,16	9.340.018,11	-	-	1.866,35	11.821,73	-	13.688,08	-	9.381.578,89	2.363.730,33	11.745.309,22
	SECTI	44.468,43	9.776,72	54.245,15	-	7.931,95	5.599,03	74.760,67	11.895,04	100.186,69	-	1.145.192,04	-	1.145.192,04
	PGE	4.007.107,84	70.920,92	4.078.028,76	-	-	958,35	324.310,62	15.361,39	363.959,60	-	4.446.532,84	-	4.446.532,84
	POLÍCIA CIVIL	22.857.904,77	427.470,67	23.285.375,44	-	1.866,35	-	16.585,65	-	18.452,00	-	23.303.827,44	14.212.241,93	37.516.069,37
	POL. MILITAR	53.753.201,92	398.175,22	54.151.377,14	-	4.478,59	-	-	-	4.478,59	-	54.155.855,73	46.657.898,00	100.813.753,73
	POL. MILITAR -HPM	3.517.341,83	6.603,94	3.523.945,77	-	1.866,35	-	(0,00)	-	1.866,35	-	3.786.518,52	-	3.786.518,52
	SEAG	166.374,18	47.890,82	214.265,00	-	9.571,72	6.065,60	189.311,07	-	204.948,39	-	490.400,60	-	490.400,60
	SEAMA	48.468,58	6.448,07	54.916,65	-	2.799,50	-	117.035,07	18.300,06	138.134,63	-	206.861,22	-	206.861,22
	SECULT	499.584,68	7.862,54	507.447,22	-	14.574,08	3.732,68	222.337,48	18.300,06	258.944,30	-	965.926,69	-	965.926,69
	SECOM	55.889,54	-	55.889,54	-	11.664,63	-	131.176,29	18.300,06	161.140,98	-	217.030,52	-	217.030,52
	SEDES	93.573,85	-	93.573,85	-	7.931,95	-	247.613,79	21.960,07	277.505,81	-	371.079,66	-	371.079,66
	SETUR	92.005,78	-	92.005,78	-	11.198,06	9.475,27	78.677,38	18.300,06	117.650,77	-	209.656,55	-	209.656,55
	SEMOBI	24.634,99	3.732,68	28.367,67	-	-	13.530,96	151.919,06	18.300,06	183.750,08	-	216.662,23	-	216.662,23
	SEDU	27.930.184,50	1.292.430,03	29.222.614,53	-	134.086,20	26.077,32	456.841,85	18.300,06	635.305,43	-	31.810.983,80	61.668.903,76	127.766.442,46
	SEDURB	108.846,00	-	108.846,00	-	7.931,95	-	291.425,18	18.300,06	317.657,19	-	501.277,74	-	501.277,74
	SEFAZ	9.000.859,66	37.926,89	9.038.786,55	-	160.217,41	28.804,18	356.895,29	11.895,04	557.811,92	-	9.651.790,49	-	9.651.790,49
	SEG	38.712,78	112,81	38.825,59	-	11.714,98	13.904,21	598.030,93	41.298,79	664.948,91	-	703.774,50	-	703.774,50
	SEJUS	9.542.310,69	217.652,35	9.759.963,04	10.610,47	270.488,60	19.596,56	1.719.754,79	11.895,04	2.032.345,46	-	17.206.439,85	-	17.206.439,85
	SEP	215.778,98	16.544,48	232.323,46	-	11.198,04	15.863,88	186.000,21	18.300,06	231.362,19	-	463.685,65	-	463.685,65
	SEGER	907.670,78	71.657,43	979.328,21	13.450,99	28.665,86	18.663,38	297.845,23	18.300,06	376.925,52	-	1.422.854,69	24.589.543,49	26.012.398,18
	SEGER - Pensões Especiais (6)	520.009,31	-	520.009,31	-	-	-	-	-	-	-	520.009,31	-	520.009,31
	SEGER - Adm Cargo SEGER	-	-	-	-	-	-	-	-	-	638.490,75	638.490,75	-	638.490,75
	SESA	30.329.561,48	68.401,76	30.397.963,24	54.613,67	211.062,39	61.992,19	1.199.850,74	18.300,06	1.545.819,05	-	45.968.317,36	14.897.305,48	60.865.622,84
	SESP	609.115,26	26.911,19	636.026,45	9.606,99	56.332,38	12.131,20	338.143,88	11.895,04	428.109,49	-	1.092.697,44	335.048,35	1.427.745,79
	SESPORT	71.026,30	-	71.026,30	-	-	3.732,68	146.421,17	11.428,46	161.582,31	-	234.880,85	-	234.880,85
	SETADES	128.841,40	3.732,68	132.574,08	-	-	24.405,99	304.343,29	(466,58)	328.282,70	-	579.088,79	-	579.088,79
	SEDH	112.108,42	2.264,56	114.372,98	-	13.923,62	24.262,40	290.673,33	18.300,06	347.159,41	-	468.412,89	-	468.412,89
	VICE GOVERNADORIA	40.306,45	-	40.306,45	-	3.732,68	-	107.423,95	20.896,70	132.053,33	-	174.632,02	-	174.632,02
	Sub-Total	175.887.357,52	2.960.032,13	178.847.389,65	113.169,66	1.035.961,41	296.261,26	8.299.852,87	383.149,73	10.128.394,93	638.490,75	53.177.396,82	242.791.672,15	411.944.978,43

Fonte: Relatórios SIARHES - Administração Direta e Autarquias.

Notas:

(1) - Nos valores demonstrados estão incluídos encargos patronais (INSS, IPAJM, FGTS, PREVES e Outros Regimes de Previdência).

(2) - O valor dos encargos patronais estão incluídos nos cargos efetivos da origem.

(3) - Agentes Políticos sem vínculo com área pública, os encargos estão contabilizados nos exclusivamente comissionados, aqueles com vínculo na área pública os encargos estão contabilizados no cargo efetivo da origem.

(4) - Valores de APORTE informados pelo IPAJM.

(5) - A partir do mês de janeiro/2017, o APORTE totalizado na SEGER refere-se as Secretarias e Órgãos em Regime Especial: SECONT; APE; CV; CM; SECTIT; DPE; PGE; SEAG; SEAMA; SECULT; SECOM; SEDES; SETUR; SETOP; SEDURB; SEFAZ; SEG; SEJUS; SEP; SESPORT; SETADES; SEDH E Vice Governadoria.

(6) - Refere-se aos Pensionistas - Pensão Especial a cargo da SEGER.

DESPESAS COM PAGAMENTO DE SERVIDORES DO PODER EXECUTIVO ESTADUAL - ADM. INDIRETA - AUTARQUIAS
ATIVOS, APOSENTADOS E PENSIONISTAS
AGOSTO/2019

Em: R\$ 1,00

	ÓRGÃOS	EFETIVOS/CLT			OCUPANTES DE CARGOS COMISSIONADOS						COMPL. APOS.(2)	DT'S (1)	TOTAL ATIVOS	CONTRIB. COMPL. FUNPES (3)	DESPESA TOTAL
		EFETIVOS EXCLUSIVOS (1)	FUNÇÃO GRATIFICADA	SUBTOTAL	EFETIVOS 100% C.C.	EFETIVOS 65%C.C. (2)	REQUISITADOS (2)	EXCLUSIVOS (1)	AGENTES POLÍTICOS	SUBTOTAL	CLT				
AUTARQUIAS	ADERES	-	3.826,14	3.826,14	-	-	-	163.942,92	-	163.942,92	-	-	167.769,06	-	167.769,06
	AGERH	289.746,46	5.142,72	294.889,18	-	2.278,13	13.476,16	104.216,54	-	119.970,83	-	20.205,34	435.065,35	-	435.065,35
	DER/ES	1.207.434,17	83.678,57	1.291.112,74	-	24.596,81	-	130.113,76	-	154.710,57	3.896.210,72	-	5.342.034,03	1.609.993,22	6.952.027,25
	FAMES	205.210,53	7.392,68	212.603,21	-	2.350,45	7.311,99	78.531,05	-	88.193,49	25.486,57	233.129,84	559.413,11	79.184,35	638.597,46
	FAPES	-	2.823,25	2.823,25	-	-	16.330,46	193.528,13	-	209.858,59	-	-	212.681,84	-	212.681,84
	ESESP	-	-	-	10.100,65	-	6.090,78	57.644,88	-	73.836,31	-	-	73.836,31	-	73.836,31
	IASES	1.571.399,43	38.229,43	1.609.628,86	-	84.674,02	21.623,54	384.016,34	-	490.313,90	15.246,29	4.629.592,99	6.744.782,04	604.112,23	7.348.894,27
	IEMA	1.744.093,72	67.162,79	1.811.256,51	-	16.414,58	8.266,35	78.858,42	-	103.539,35	-	205.727,80	2.120.523,66	-	2.120.523,66
	USN	501.827,48	31.797,46	533.624,94	-	12.183,78	2.799,50	146.782,89	-	161.766,17	40.146,21	-	735.537,32	862.552,72	1.598.090,04
	IDAF	3.204.938,21	54.120,69	3.259.058,90	-	23.764,68	4.228,72	70.267,10	-	98.260,50	7.398,69	127.609,66	3.492.327,75	993.650,29	4.485.978,04
	INCAPER	3.210.795,81	86.152,50	3.296.948,31	-	5.132,43	566,44	67.009,26	-	72.708,13	349.187,09	-	3.718.843,53	2.304.056,07	6.022.899,60
	IOPES	350.665,44	43.392,86	394.058,30	-	8.266,35	5.132,43	126.945,00	-	140.343,78	-	60.508,41	594.910,49	-	594.910,49
	PROCON	-	-	-	-	-	-	166.050,67	-	166.050,67	-	-	166.050,67	-	166.050,67
	RTV-ES	252.965,73	14.464,35	267.430,08	-	-	-	159.656,94	-	159.656,94	10.687,39	-	437.774,41	369.284,18	807.058,59
	ARSP (4)	139.798,69	-	139.798,69	-	9.401,76	-	75.133,12	-	84.534,88	-	-	224.333,57	-	224.333,57
	DETRAN (4)	1.304.538,28	8.654,15	1.313.192,43	-	15.555,18	7.284,36	841.855,70	-	864.695,24	11.122,75	-	2.189.010,42	1.077.435,60	3.266.446,02
	DIO (4)	129.969,04	3.711,50	133.680,54	-	-	-	76.656,17	-	76.656,17	194.520,62	-	404.857,33	305.104,23	709.961,56
	IPAJM (4)	769.429,61	19.615,24	789.044,85	-	31.839,17	7.482,88	154.999,52	-	194.321,57	-	-	983.366,42	722.689,45	1.706.055,87
	JUCEES (4)	217.744,50	4.374,24	222.118,74	9.331,69	-	566,44	138.826,98	-	151.075,56	-	-	373.194,30	170.695,24	543.889,54
	IPEM (4)	330.045,75	-	330.045,75	4.821,41	-	-	103.356,89	-	108.178,30	-	-	438.224,05	-	438.224,05
	PRODEST	2.077.170,29	21.341,80	2.098.512,09	-	51.796,69	3.917,42	68.866,96	-	124.581,07	-	-	2.223.093,16	-	2.223.093,16
	Sub-Total	17.507.773,14	495.880,37	18.003.653,51	24.253,75	288.820,47	106.861,48	3.387.259,24	-	3.807.194,94	4.550.006,33	5.276.774,04	31.637.628,82	9.098.757,58	40.736.386,40
TOTAL DA DIRETA		175.887.357,52	2.960.032,13	178.847.389,65	113.169,66	1.035.961,41	296.261,26	8.299.852,87	383.149,73	10.128.394,93	638.490,75	53.177.396,82	242.791.672,15	169.153.306,28	411.944.978,43
TOTAL DA INDIRETA		17.507.773,14	495.880,37	18.003.653,51	24.253,75	288.820,47	106.861,48	3.387.259,24	-	3.807.194,94	4.550.006,33	5.276.774,04	31.637.628,82	9.098.757,58	40.736.386,40
TOTAL GERAL		193.395.130,66	3.455.912,50	196.851.043,16	137.423,41	1.324.781,88	403.122,74	11.687.112,11	383.149,73	13.935.589,87	5.188.497,08	58.454.170,86	274.429.300,97	178.252.063,86	452.681.364,83

ESTAGIÁRIOS		1.650.938,85
Fonte: Relatórios SIARHES - Administração Direta e Autarquias.		

- Notas:
- (1) - Nos valores demonstrados estão incluídos encargos patronais (INSS, IPAJM, FGTS, PREVES e Outros Regimes de Previdência).
- (2) - O valor dos encargos patronais estão incluídos nos cargos efetivos da origem.
- (3) - Valores de APORTE informados pelo IPAJM.
- (4) - Órgãos sem recursos do Tesouro para pagar pessoal.

DEMONSTRATIVO DA FOLHA DE PAGAMENTO DE APOSENTADORIAS E PENSÕES DO REGIME PRÓPRIO DE PREVIDÊNCIA SOCIAL - RPPS - PODER EXECUTIVO
AGOSTO/2019

Em: R\$ 1,00

	ÓRGÃOS	APOSENTADOS	INSTITUIDORES DE PENSÃO	IPAJM	FOLHA TOTAL
ADMINISTRAÇÃO DIRETA	SECONT	127.067,05	25.338,15	-	152.405,20
	APE	53.344,22	-	-	53.344,22
	CASA CIVIL	302.549,71	34.698,20	-	337.247,91
	CASA MILITAR	50.299,22	12.529,90	-	62.829,12
	CBMES	3.029.718,67	241.332,29	-	3.271.050,96
	SECTI	13.181,83	14.529,45	-	27.711,28
	DEFENSORIA PÚBLICA	1.320.656,80	177.034,37	-	1.497.691,17
	PGE	892.034,82	290.931,14	-	1.182.965,96
	POLÍCIA CIVIL	13.786.241,65	3.565.213,20	-	17.351.454,85
	POL. MILITAR	43.489.832,30	11.037.306,39	-	54.527.138,69
	POL. MILITAR -HPM	89.136,46	5.364,60	-	94.501,06
	SEAG	297.952,03	134.721,42	-	432.673,45
	SEAMA	6.376,88	-	-	6.376,88
	SECULT	424.960,49	47.026,87	-	471.987,36
	SECOM	14.714,09	1.994,87	-	16.708,96
	SEDES	17.158,49	-	-	17.158,49
	SETUR	21.429,55	1.512,55	-	22.942,10
	SEMOBI	52.046,14	37.378,27	-	89.424,41
	SEDU	65.984.120,59	3.566.192,18	-	69.550.312,77
	SEDURB	11.205,08	-	-	11.205,08
	SEFAZ	13.533.837,27	9.142.422,20	-	22.676.259,47
	SEG	71.614,14	8.576,18	-	80.190,32
	SEJUS	1.077.359,86	128.626,29	-	1.205.986,15
	SEP	28.373,22	27.927,17	-	56.300,39
	SEGER	1.061.064,00	537.738,58	-	1.598.802,58
	SESA	18.984.881,99	1.972.759,98	-	20.957.641,97
	SESP	84.242,25	349.577,95	-	433.820,20
	SESPORT	15.188,73	798,40	-	15.987,13
	SETADES	218.861,51	13.048,18	-	231.909,69
	SEDH	-	-	-	-
	VICE GOVERNADORIA	11.024,93	-	-	11.024,93
	Total	165.070.473,97	31.374.578,78	-	196.445.052,75

Em: R\$ 1,00

	ÓRGÃOS	APOSENTADOS	INSTITUIDORES DE PENSÃO	IPAJM	FOLHA TOTAL
AUTARQUIAS	ADERES	-	-	-	-
	AGERH	-	-	-	-
	DER/ES	1.621.691,34	182.783,32	-	1.804.474,66
	FAMES	107.906,86	21.059,31	-	128.966,17
	FAPES	-	-	-	-
	ESESP	-	-	-	-
	IASES	582.939,82	53.060,80	-	636.000,62
	IEMA	35.201,66	13.295,97	-	48.497,63
	IUSN	901.185,42	33.414,19	-	934.599,61
	IDAF	999.382,87	95.445,24	-	1.094.828,11
	INCAPER	2.385.508,84	145.651,06	-	2.531.159,90
	IOPEs	-	-	-	-
	PROCON	-	-	-	-
	RTV-ES	347.024,67	61.185,90	-	408.210,57
	ARSP	-	-	-	-
	DETRAN	1.134.186,30	78.493,79	-	1.212.680,09
	DIO	267.152,09	52.152,91	-	319.305,00
	IPAJM	645.661,70	116.097,76	-	761.759,46
	JUCEES	168.427,24	9.174,58	-	177.601,82
	IPEM	998,00	11.308,98	-	12.306,98
	PRODEST	-	-	-	-
	Total	9.197.266,81	873.123,81	-	10.070.390,62

TOTAL FOLHA: APOSENTADOS EFETIVOS E PENSÕES

206.515.443,37

Fonte: Relatórios SIARHES - Administração Direta e Autarquias.

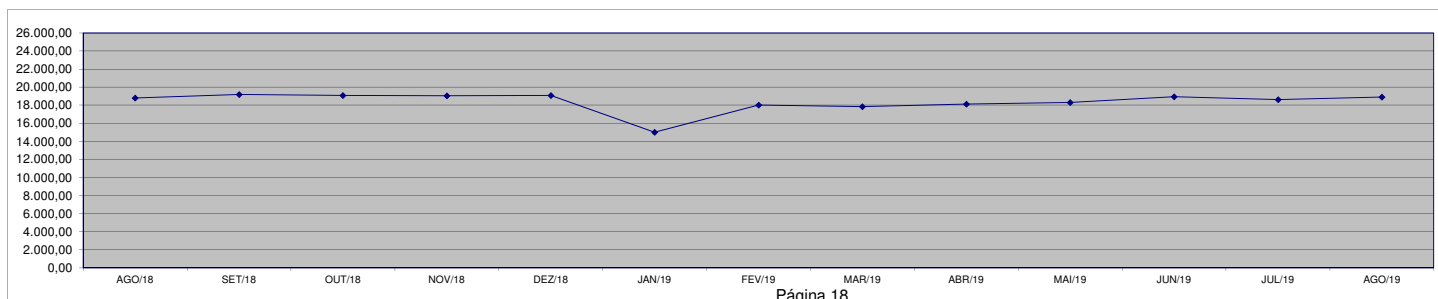
**DEMONSTRATIVO DA EVOLUÇÃO DE CARGOS EM
DESIGNAÇÃO TEMPORÁRIA**

ÓRGÃOS		AGO/18	SET/18	OUT/18	NOV/18	DEZ/18	JAN/19	FEV/19	MAR/19	ABR/19	MAI/19	JUN/19	JUL/19	AGO/19
CASA CIVIL		-	-	-	-	-	-	-	-	-	-	-	-	-
CBMES		12	12	12	12	12	12	12	12	12	12	12	12	12
SECTI		265	265	262	261	257	65	194	201	210	266	282	282	279
PGE		2	2	2	2	2	2	2	2	2	2	2	2	2
PM - HPM		-	-	-	-	-	41	58	59	57	55	57	57	57
SEAG		19	18	17	16	15	15	8	8	9	13	14	14	15
SEAMA		8	8	8	8	8	8	8	7	7	7	7	6	6
SECULT		57	56	57	55	55	56	55	53	53	53	53	53	53
SETUR		1	1	1	1	1	1	1	1	-	-	-	-	-
SETOP		3	3	3	3	3	2	2	2	2	2	2	2	2
SEDU	Adm	2.640	2.627	2.618	2.600	2.604	1.965	2.315	2.544	2.662	2.807	3.026	2.873	2.875
	Mag (1)(2)	9.694	9.862	9.771	9.788	9.715	6.499	9.137	8.706	8.920	8.866	9.218	9.164	9.392
SEDURB		17	18	18	18	18	18	18	18	18	18	17	17	17
SEFAZ		14	14	14	14	14	12	12	12	11	10	10	10	8
SEG		1	1	1	1	1	1	-	-	-	-	-	-	-
SEJUS		1.298	1.429	1.404	1.457	1.526	1.551	1.539	1.563	1.559	1.529	1.601	1.528	1.533
SEP		-	-	-	-	-	-	1	1	1	-	-	-	-
SEGER		31	32	33	32	32	30	29	30	29	30	29	29	29
SESA		3.164	3.228	3.299	3.250	3.275	3.193	3.125	3.105	3.046	3.108	3.096	3.081	3.108
SESP		17	10	7	5	5	5	5	5	5	5	5	5	5
SESPORT		1	1	1	1	1	1	1	1	1	1	1	1	1
SETADES		26	24	24	25	24	25	23	23	23	22	22	26	24
SEDH		3	3	3	3	3	3	3	3	3	3	3	3	3
VG		1	1	1	1	1	1	1	1	1	1	1	1	1
SUB TOTAL		17.274	17.615	17.556	17.553	17.572	13.506	16.549	16.357	16.631	16.810	17.458	17.166	17.422
AGERH		7	7	6	6	7	7	7	7	7	7	7	7	7
DETRAN		-	-	-	-	-	-	-	-	-	-	-	-	-
FAMES		56	56	56	56	56	53	53	53	53	53	55	55	53
IASES		1.336	1.412	1.361	1.332	1.328	1.322	1.321	1.325	1.319	1.349	1.336	1.313	1.345
IEMA		35	29	28	33	32	37	33	33	32	31	32	32	32
IDAF		64	63	61	62	60	58	56	56	56	55	55	54	52
IOPES		13	13	13	12	10	9	9	9	9	9	8	8	7
SUB TOTAL		1.511	1.580	1.525	1.501	1.493	1.486	1.479	1.483	1.476	1.504	1.493	1.469	1.496
TOTAL		18.785	19.195	19.081	19.054	19.065	14.992	18.028	17.840	18.107	18.314	18.951	18.635	18.918

Fonte: Relatórios SIARHES - Administração Direta e Autarquias.

Notas: (1) - A redução observada no Magistério deve-se ao encerramento dos contratos de professores em designação temporária tanto na SEDU quanto na FAMES por encerramento de ano letivo.

(2) - Nos meses do ano de 2016 o nº de designados foi transformado em jornada de 25:00 horas quando nos meses de 2017, corresponde ao número real de cargos designados.



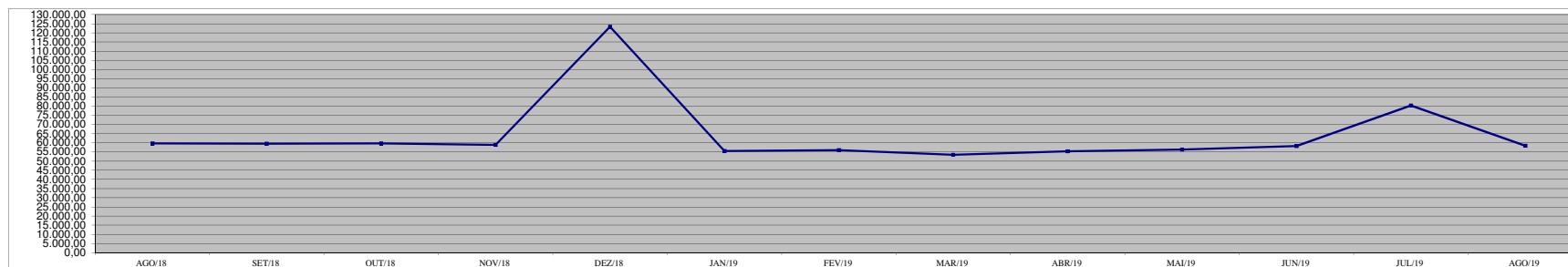
**DEMONSTRATIVO DA EVOLUÇÃO DO VALOR DA FOLHA DE
PAGAMENTO DOS SERVIDORES EM DESIGNAÇÃO TEMPORÁRIA**

R\$ 1.000,00

ÓRGÃOS	AGO/18	SET/18	OUT/18	NOV/18	DEZ/18	JAN/19	FEV/19	MAR/19	ABR/19	MAI/19	JUN/19	JUL/19	AGO/19
CASA CIVIL	-	-	-	-	-	-	-	-	-	-	-	-	-
CBMES	27,14	27,14	27,14	27,14	65,68	27,14	27,14	27,14	27,14	27,70	28,40	28,05	27,87
SECTI	871,92	860,50	886,34	927,71	1.884,89	674,07	459,82	602,46	662,41	681,58	950,01	939,08	990,76
PGE	4,54	4,54	4,54	4,54	10,76	4,54	4,54	4,54	4,54	5,28	5,28	4,54	4,54
PM - HPM	-	-	-	-	-	193,42	253,91	266,38	259,24	251,69	260,64	262,71	260,71
SEAG	88,38	82,42	71,64	69,81	139,50	42,53	71,70	34,02	39,46	59,58	55,57	72,82	71,19
SEAMA	17,81	17,81	17,81	18,08	45,33	18,18	16,88	18,11	15,91	15,91	16,69	17,41	13,81
SECULT	216,37	216,98	224,89	214,17	468,72	217,14	249,58	208,23	201,01	199,78	201,67	199,64	199,54
SETUR	2,27	2,27	2,27	2,27	6,04	2,27	2,27	0,98	2,43	-	-	-	-
SETOP	6,82	6,82	6,82	6,82	18,69	6,19	5,10	4,72	5,10	4,72	4,54	4,54	4,54
SEDU (1)	Adm	3.501,96	3.394,54	3.316,64	3.363,66	8.938,19	3.224,24	3.004,46	3.555,01	3.621,10	3.764,34	4.170,19	6.255,04
	Mag	28.174,85	28.970,82	28.895,62	28.594,54	62.048,09	25.860,37	27.372,80	25.524,89	26.189,00	26.236,72	27.311,13	47.808,65
SEDURB	78,32	78,47	79,46	81,39	191,04	83,40	81,06	81,26	79,89	80,46	81,07	74,38	74,77
SEFAZ	69,87	67,71	69,82	69,46	120,13	57,99	60,81	59,68	57,47	55,13	51,23	48,87	55,19
SEG	2,27	2,27	2,27	2,27	6,04	2,27	4,65	-	-	-	-	-	-
SEJUS	5.089,82	5.294,84	5.314,14	5.558,68	11.296,15	5.533,84	5.472,22	5.438,07	5.460,79	5.469,43	5.517,50	5.606,76	5.414,13
SEP	-	-	-	-	0,19	-	0,61	2,27	2,27	-	-	-	-
SEGER	71,02	73,92	82,65	75,15	170,52	66,13	64,57	67,61	69,02	70,17	73,61	69,37	66,60
SESA	14.934,82	14.740,88	14.810,66	14.332,23	27.173,27	14.369,17	13.512,54	13.327,30	13.554,87	14.083,24	14.102,82	13.666,44	14.024,54
SESP	116,60	84,38	51,29	30,16	47,00	27,20	26,55	27,20	27,20	27,20	27,20	30,78	28,56
SESPORT	2,27	2,27	2,27	2,27	5,86	2,27	3,01	2,27	2,27	2,27	2,27	2,27	2,27
SETADES	101,72	93,73	96,10	101,63	192,14	86,02	91,64	88,47	88,92	87,25	87,87	100,38	118,23
SEDH	6,88	5,50	13,58	8,71	14,82	6,88	6,88	7,44	7,06	6,88	6,88	6,88	6,88
VG	2,29	2,29	2,29	2,29	5,70	2,27	2,42	2,86	2,27	2,27	2,27	2,27	2,27
SUB TOTAL	53.387,96	54.030,11	53.978,26	53.492,96	112.848,77	50.507,56	50.795,18	49.350,92	50.379,40	51.131,60	52.956,85	75.200,90	53.177,40
AGERH	20,21	20,21	18,99	20,61	47,78	20,03	20,77	16,19	16,66	18,20	18,20	20,68	20,21
DETRAN	-	-	-	-	-	-	-	-	-	-	-	-	-
FAMES	245,81	245,81	245,81	245,81	521,35	243,99	233,60	193,98	231,37	227,28	291,94	255,34	233,13
IASES	5.523,60	4.827,05	5.128,25	4.665,85	9.177,00	4.285,42	4.454,12	3.574,60	4.375,48	4.514,26	4.548,29	4.483,32	4.629,59
IEMA	150,16	133,79	120,95	177,25	291,45	249,33	234,05	169,31	203,70	200,68	209,39	203,84	205,73
IDAF	180,15	145,08	140,93	144,55	317,33	146,32	129,07	102,25	119,24	133,66	129,78	118,79	127,61
IOPEs	93,44	93,44	94,22	111,54	162,93	73,08	67,67	55,46	67,67	67,30	68,37	60,15	60,51
SUB TOTAL	6.213,36	5.465,38	5.749,15	5.365,60	10.517,84	5.018,18	5.139,28	4.111,79	5.014,12	5.161,38	5.265,98	5.142,12	5.276,77
TOTAL	59.601,32	59.495,50	59.727,41	58.858,57	123.366,61	55.525,73	55.934,46	53.462,71	55.393,52	56.292,98	58.222,83	80.343,02	58.454,17

Fonte: Relatórios SIARHES - Administração Direta e Autarquias.

Observação: Nestes valores de folha de pagamento estão incluídos encargos sociais patronais.



**DEMONSTRATIVO DOS GASTOS COM ESCALA ESPECIAL
POLÍCIAS CIVIL, MILITAR E CORPO DE BOMBEIROS**

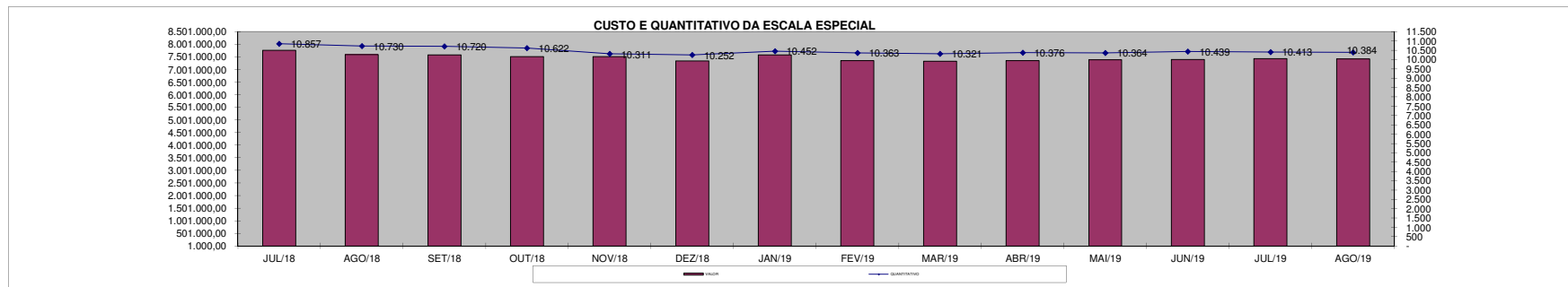
Em R\$ 1,00

Órgãos	jul/18		ago/18		set/18		out/18		nov/18		dez/18		jan/19	
	Nº Serv.	Valor R\$	Nº Serv.	Valor R\$	Nº Serv.	Valor R\$	Nº Serv.	Valor R\$	Nº Serv.	Valor R\$	Nº Serv.	Valor R\$	Nº Serv.	Valor R\$
Corpo de Bombeiro	1.113	868.386,15	1.100	858.296,38	1.099	867.256,87	1.101	868.662,15	1.096	868.800,86	1.089	857.241,96	1.092	859.870,08
Polícia Civil	1.931	1.570.260,05	1.911	1.490.720,15	1.906	1.484.292,16	1.892	1.474.274,18	1.902	1.492.436,60	1.904	1.485.818,64	1.907	1.492.995,40
Polícia Militar	7.813	5.319.037,90	7.719	5.241.030,63	7.715	5.227.550,14	7.629	5.168.255,59	7.313	5.152.666,98	7.259	4.998.593,10	7.453	5.227.844,02
Total	10.857	7.757.684,10	10.730	7.590.047,16	10.720	7.579.099,17	10.622	7.511.191,92	10.311	7.513.904,44	10.252	7.341.653,70	10.452	7.580.709,50

Em R\$ 1,00

Órgãos	fev/19		mar/19		abr/19		mai/19		jun/19		jul/19		ago/19	
	Nº Serv.	Valor R\$	Nº Serv.	Valor R\$	Nº Serv.	Valor R\$	Nº Serv.	Valor R\$	Nº Serv.	Valor R\$	Nº Serv.	Valor R\$	Nº Serv.	Valor R\$
Corpo de Bombeiro	1.090	854.636,91	1.087	863.128,73	1.082	853.307,55	1.090	868.303,65	1.093	851.464,48	1.079	858.313,63	1.081	855.609,38
Polícia Civil	1.894	1.483.377,25	1.870	1.458.311,70	1.885	1.476.248,99	1.872	1.468.277,50	1.893	1.483.133,45	1.871	1.458.821,04	1.870	1.449.389,99
Polícia Militar	7.379	5.017.757,31	7.364	5.004.450,67	7.409	5.019.890,08	7.402	5.050.011,74	7.453	5.059.267,31	7.463	5.108.974,85	7.433	5.110.056,47
Total	10.363	7.355.771,47	10.321	7.325.891,10	10.376	7.349.446,62	10.364	7.386.592,89	10.439	7.393.865,24	10.413	7.426.109,52	10.384	7.415.055,84

Fonte: Relatórios SIARHES - Administração Direta



DEMONSTRATIVO DO CUSTO DO AUXÍLIO ALIMENTAÇÃO PAGO EM FOLHA

Em R\$ 1,00

Especificação	jul/18		ago/18		set/18		out/18		nov/18		dez/18		jan/19	
	Nº Serv.	Valor	Nº Serv.	Valor	Nº Serv.	Valor	Nº Serv.	Valor	Nº Serv.	Valor	Nº Serv.	Valor	Nº Serv.	Valor
Adm. Direta	46.256	12.817.917,07	45.672	12.450.472,48	45.982	12.516.106,64	46.491	12.587.964,01	46.471	12.559.550,56	46.494	15.570.385,98	42.649	11.691.980,25
Civil	36.177	9.549.769,56	35.674	9.210.460,28	36.029	9.293.697,72	36.571	9.383.021,16	36.567	9.379.311,53	36.615	12.367.654,02	32.761	8.497.461,63
Militar	10.079	3.268.147,51	9.998	3.240.012,20	9.953	3.222.408,92	9.920	3.204.942,85	9.904	3.180.239,03	9.879	3.202.731,96	9.888	3.194.518,62
Adm. Indireta	4.776	1.479.895,21	4.576	1.480.731,03	4.754	1.466.419,71	4.683	1.458.562,06	4.658	1.452.713,01	4.659	1.807.679,92	4.646	1.435.960,18
Total Geral	51.032	14.297.812,28	50.248	13.931.203,51	50.736	13.982.526,35	51.174	14.046.526,07	51.129	14.012.263,57	51.153	17.378.065,90	47.295	13.127.940,43

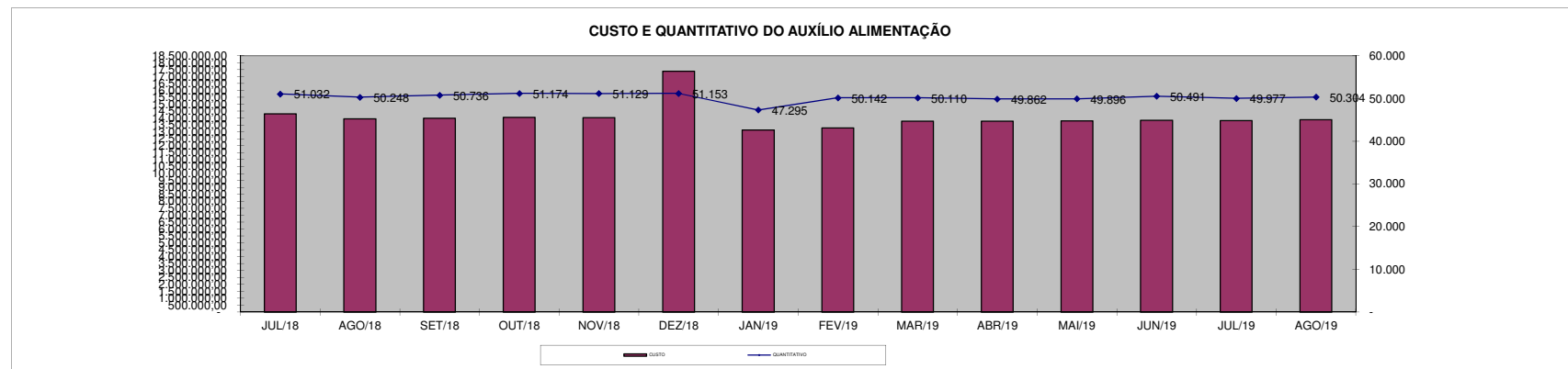
Em R\$ 1,00

Especificação	fev/19		mar/19		abr/19		mai/19		jun/19		jul/19		ago/19	
	Nº Serv.	Valor	Nº Serv.	Valor	Nº Serv.	Valor	Nº Serv.	Valor	Nº Serv.	Valor	Nº Serv.	Valor	Nº Serv.	Valor
Adm. Direta	45.529	11.841.322,17	45.520	12.338.938,05	45.265	12.332.478,53	45.276	12.351.166,37	45.896	12.400.798,88	45.395	12.357.085,43	45.708	12.420.211,08
Civil	35.623	8.653.047,53	35.570	9.087.967,14	35.338	9.137.695,70	35.398	9.143.377,53	36.018	9.226.034,68	35.564	9.168.415,43	35.780	9.211.902,28
Militar	9.906	3.188.274,64	9.950	3.250.970,91	9.927	3.194.782,83	9.878	3.207.788,84	9.878	3.174.764,20	9.831	3.188.670,00	9.928	3.208.308,80
Adm. Indireta	4.613	1.428.485,65	4.590	1.430.350,72	4.597	1.437.869,98	4.620	1.444.012,54	4.595	1.433.575,88	4.582	1.444.760,53	4.596	1.444.236,58
Total Geral	50.142	13.269.807,82	50.110	13.769.288,77	49.862	13.770.348,51	49.896	13.795.178,91	50.491	13.834.374,76	49.977	13.801.845,96	50.304	13.864.447,66

Fonte: Relatórios SIARHES - Administração Direta e Autarquias (inclui pagamentos retroativos).

Nota: (1) A partir deste mês de agosto/2017, de acordo Lei nº 10.723/2017 - D.O. 15/08/17 todos os servidores ativos passaram a receber o auxílio alimentação no valor de R\$ 220,00 proporcional a carga horária.

(2) - Neste mês de março/2018, de acordo com a Lei nº 10.811/18 - D.O. 14/03/18 reajuste do auxílio alimentação de R\$ 220,00 para R\$ 300,00.



DEMONSTRATIVO DO QUANTITATIVO E DOS GASTOS COM ESTAGIÁRIOS - ADM. DIRETA

Em R\$ 1,00

Órgãos	jul/18		ago/18		set/18		out/18		nov/18		dez/18		jan/19	
	Quant.	Valor	Quant.	Valor	Quant.	Valor	Quant.	Valor	Quant.	Valor	Quant.	Valor	Quant.	Valor
SECONT	14	8.365,34	12	6.628,38	14	8.884,43	16	9.064,12	15	8.984,25	15	8.584,95	12	8.025,93
Casa Civil	12	7.187,40	12	6.608,42	11	6.588,45	10	5.729,96	9	4.791,60	9	5.390,55	6	3.134,51
Casa Militar	10	5.989,50	9	5.390,55	10	6.328,91	10	5.989,50	10	5.989,50	10	5.989,50	10	5.430,48
PGE	110	64.946,15	110	65.165,77	116	66.643,19	114	66.962,63	109	64.766,47	108	64.666,64	95	54.264,88
SEAG	10	5.916,35	10	5.630,13	10	5.989,50	10	5.989,50	9	5.390,55	9	4.911,39	8	4.791,60
SEAMA	4	1.856,75	4	2.395,80	4	2.395,80	4	2.395,80	4	2.395,80	4	2.395,80	3	1.796,85
SECULT	60	35.138,41	51	30.107,23	56	32.762,58	57	34.359,77	58	34.739,10	59	35.306,68	58	33.002,16
SEGER	65	39.011,62	71	43.224,23	74	44.102,70	73	41.782,99	73	44.302,34	73	42.625,29	61	36.296,41
SECOM	10	5.769,89	9	5.390,55	9	5.390,55	10	6.269,01	10	5.470,41	9	5.390,55	6	3.453,95
SEDU	54	29.110,40	56	32.433,65	58	32.634,23	135	76.846,23	207	151.116,17	230	156.365,94	254	168.882,17
SEDURB	10	5.630,13	8	4.691,78	7	4.032,93	10	6.688,29	10	5.989,50	10	6.368,84	8	4.791,60
SEFAZ	66	38.432,64	60	35.857,14	66	37.893,59	67	38.772,04	72	42.765,05	71	41.407,44	63	40.349,29
SEG	21	11.779,36	20	11.899,14	25	15.472,90	26	15.013,68	27	15.193,37	25	14.594,42	18	9.862,74
SEJUS	166	96.218,51	155	89.872,48	160	93.536,08	166	95.278,25	168	100.078,84	174	100.640,75	147	86.129,09
SEP	20	11.779,36	19	10.541,53	19	10.541,53	19	10.601,42	20	11.819,28	19	11.380,05	21	11.719,46
SETADES	55	31.544,72	51	30.107,23	56	33.441,41	56	32.982,19	56	33.720,89	55	32.063,79	42	25.016,15
SEDES	22	13.176,90	20	11.979,00	20	11.240,30	19	10.122,26	19	11.380,05	18	10.481,63	16	9.183,90
SETUR	10	6.348,87	10	5.989,50	10	5.989,50	11	6.708,24	11	6.588,45	11	6.588,45	9	5.390,55
SETOP	9	5.889,68	9	5.170,94	9	5.210,87	9	5.390,55	9	5.390,55	9	5.190,90	8	5.450,46
SECTI	33	17.549,24	26	15.353,09	27	16.590,92	27	15.772,35	26	15.033,65	28	17.349,59	27	14.799,78
SESA	227	271.403,11	222	269.321,30	221	267.863,87	222	268.920,11	220	265.172,31	216	260.512,84	205	252.892,84
SESP	49	30.965,72	44	25.774,82	43	25.794,78	43	26.234,02	47	29.188,84	47	26.182,69	31	16.897,43
SESPORT	59	34.739,11	56	31.853,01	55	31.824,22	59	34.759,08	61	35.097,52	60	34.679,23	50	29.827,71
APE	10	5.709,99	10	5.989,50	10	5.989,50	9	5.390,55	9	5.390,55	8	4.791,60	9	4.951,32
Defensoria Pública	489	298.655,91	-	-	-	-	-	-	-	-	-	-	-	-
Polícia Civil	202	119.151,18	191	114.559,18	195	117.573,91	195	117.533,96	197	117.054,83	192	112.183,38	167	117.425,76
Polícia Militar - HPM	-	-	-	-	-	-	-	-	-	-	-	-	-	-
Polícia Militar	184	105.335,34	183	108.230,27	189	109.428,22	188	110.646,04	189	111.364,81	189	107.072,33	135	75.048,47
CBMES	50	30.526,49	51	31.005,65	51	29.967,47	51	30.366,77	52	30.007,40	54	29.628,09	47	25.291,95
SEDH	17	7.526,83	18	10.461,66	19	11.619,63	19	11.080,58	19	10.866,66	20	12.158,69	20	11.419,98
Vice-Governadoria	5	2.994,75	6	3.993,00	5	2.994,75	6	3.733,46	6	3.453,95	6	3.593,70	5	2.785,59
TOTAL DA DIRETA	2.053	1.348.649,65	1.503	1.025.624,93	1.549	1.048.726,72	1.641	1.101.383,35	1.722	1.183.502,69	1.738	1.168.495,70	1.541	1.068.313,01

Em R\$ 1,00

Órgãos	fev/19		mar/19		abr/19		mai/19		jun/19		jul/19		ago/19	
	Quant.	Valor	Quant.	Valor	Quant.	Valor	Quant.	Valor	Quant.	Valor	Quant.	Valor	Quant.	Valor
SECONT	14	8.405,27	14	8.644,85	14	8.385,30	14	7.307,19	12	6.508,60	12	6.902,18	12	7.087,58
Casa Civil	6	3.394,05	6	3.593,70	6	3.593,70	6	3.593,70	6	3.593,70	7	4.192,65	7	4.092,83
Casa Militar	9	5.390,55	10	5.809,82	10	5.989,50	10	5.989,50	10	5.989,50	10	5.989,50	8	4.312,44
PGE	101	57.339,53	113	99.573,50	114	102.194,27	198	277.932,05	200	290.031,02	198	287.667,53	198	290.775,45
SEAG	8	4.472,16	13	6.788,10	13	7.425,08	13	7.786,35	13	7.786,35	12	7.187,40	12	6.848,00
SEAMA	3	1.796,85	3	1.796,85	3	1.796,85	3	1.796,85	3	1.297,73	2	1.197,90	2	1.197,90
SECULT	57	33.421,43	56	32.882,38	55	32.410,15	53	30.925,79	49	27.429,06	49	28.310,37	47	28.410,20
SEGER	71	40.788,54	69	40.908,29	68	39.830,18	65	38.352,77	60	35.397,95	57	33.101,98	57	33.661,01
SECOM	6	3.593,70	7	3.993,01	6	3.593,70	6	3.593,70	6	3.593,70	6	3.593,70	5	2.994,75
SEDU	349	200.924,42	436	298.472,02	437	256.778,98	427	256.095,91	423	247.573,57	403	234.958,59	362	211.631,36
SEDURB	7	4.192,65	7	4.192,65	7	4.192,65	6	3.593,70	6	3.593,70	6	3.533,81	6	3.533,81
SEFAZ	67	38.202,20	68	39.231,25	64	37.027,47	62	36.456,09	60	35.377,98	60	34.938,77	59	35.098,50
SEG	22	13.216,85	22	12.518,06	20	11.639,60	20	11.979,00	20	11.619,63	19	11.020,68	20	11.839,25
SEJUS	155	89.964,05	162	93.875,50	159	94.694,00	158	93.655,82	149	86.568,28	141	79.999,81	130	76.965,10
SEP	20	11.539,77	19	11.380,05	19	10.841,00	18	10.461,66	17	10.182,15	18	10.262,01	18	10.641,36
SETADES	50	29.109,00	54	32.842,45	52	31.145,40	50	28.989,18	45	26.852,93	48	28.350,31	55	32.083,80
SEDES	16	9.583,20	17	9.423,49	16	9.583,20	16	9.583,20	15	8.984,25	16	9.183,90	17	8.405,29
SETUR	8	4.552,02	8	4.911,39	8	4.791,60	8	4.272,51	8	4.272,51	8	4.731,71	8	4.731,71
SEMOBI	8	5.011,22	9	5.650,10	9	5.390,55	9	5.390,55	9	5.390,55	9	5.390,55	10	6.129,26
SECTI	26	15.113,51	27	15.612,64	25	14.534,52	24	14.374,80	23	12.098,81	29	13.676,05	28	15.612,64
SESA	211	258.361,83	221	251.734,20	210	253.852,53	208	252.001,26	207	238.665,24	207	239.456,08	196	234.624,53
SESP	35	19.985,00	37	22.221,06	36	21.562,20	36	21.562,20	35	21.063,08	34	19.226,30	35	21.622,11
SESPORT	53	32.023,87	65	35.238,26	61	36.416,16	59	35.140,23	58	34.659,24	59	34.040,35	52	29.268,69
APE	9	5.390,55	11	6.408,77	12	6.189,16	10	5.989,50	9	5.390,55	10	5.989,50	10	5.989,50
Defensoria Pública	-	-	-	-	-	-	-	-	-	-	-	-	-	-
Polícia Civil	180	110.631,82	200	119.251,03	196	116.056,56	192	114.379,49	189	111.524,49	181	106.235,69	182	111.005,47
Polícia Militar-HPM	-	-	-	-	-	-	-	-	-	-	-	-	-	-
Polícia Militar	131	72.313,24	151	84.092,73	166	95.812,13	173	101.502,07	175	103.139,23	172	101.282,46	168	98.307,67
CBMES	46	26.413,70	50	31.963,97	51	30.506,52	51	30.546,45	51	29.648,03	49	29.196,44	50	29.807,75
SEDH	19	10.790,61	22	13.376,56	22	13.176,90	22	12.038,90	20	11.459,91	18	10.781,10	17	9.623,13
Vice-Governadoria	5	2.107,74	6	3.074,62	6	3.593,70	6	3.234,33	5	2.775,14	6	3.473,91	6	3.194,40
TOTAL DA DIRETA	1.692	1.118.029,33	1.883	1.299.461,30	1.865	1.263.003,56	1.923	1.429.043,84	1.883	1.392.466,88	1.846	1.363.871,23	1.777	1.339.495,49

Fonte: Relatórios SIARHES - Administração Direta e Autarquias.

DEMONSTRATIVO DO QUANTITATIVO E DOS GASTOS COM ESTAGIÁRIOS - AUTARQUIAS

Órgãos	jul/2018		ago/2018		set/2018		out/2018		nov/2018		dez/2018		jan/2019	
	Quant.	Valor	Quant.	Valor	Quant.	Valor	Quant.	Valor	Quant.	Valor	Quant.	Valor	Quant.	Valor
IDURB	-	-	-	-	-	-	-	-	-	-	-	-	-	-
ARSI	-	-	-	-	-	-	-	-	-	-	-	-	-	-
ADERES	4	2.395,80	6	4.192,65	6	3.593,70	6	3.593,70	6	3.593,70	6	3.214,37	5	2.715,25
AGERH	12	7.187,40	12	7.187,40	12	7.167,43	11	6.588,45	12	7.047,64	12	7.167,43	8	3.913,15
ARSP	13	7.646,60	13	7.347,13	13	7.766,38	13	7.766,38	13	7.566,74	12	7.147,46	12	7.227,33
DER	39	22.800,04	41	24.517,03	43	25.275,69	44	24.676,75	44	25.375,52	41	24.077,80	34	19.984,97
DETRAN	133	79.190,62	132	79.190,60	140	82.944,03	135	78.591,57	132	78.451,88	133	79.186,99	109	65.445,20
DIO	7	4.192,65	6	3.593,70	6	3.214,37	6	2.994,75	5	2.994,75	5	2.994,75	2	1.197,90
FAMES	5	2.994,75	5	2.994,75	6	3.553,77	5	2.994,75	7	3.394,06	6	3.354,12	5	2.755,17
FAPES	22	13.117,00	21	11.260,26	20	11.739,43	21	12.677,78	20	11.959,03	21	12.498,09	18	10.062,36
ESESP	5	2.855,00	5	2.994,75	6	2.974,79	6	3.593,70	6	3.593,70	6	3.593,70	6	3.493,88
IASES	58	35.453,64	55	32.420,95	57	33.154,53	53	32.541,88	56	34.050,41	53	31.374,47	46	28.339,79
IDAF	43	24.656,78	48	27.891,11	49	28.749,62	49	29.188,83	49	29.348,55	50	29.288,68	39	22.859,93
IEMA	69	40.668,71	68	40.648,76	68	41.068,01	74	44.801,50	71	42.465,55	73	44.302,34	55	35.018,61
INCAPER	18	10.361,84	18	11.380,05	19	11.639,59	19	11.300,18	19	11.300,18	20	11.759,38	16	9.523,30
IOPES	22	12.997,22	19	11.380,05	19	11.380,05	19	11.380,05	20	11.539,77	18	10.781,10	15	9.183,91
IPAJM	51	28.270,46	52	30.187,10	54	31.664,51	52	31.105,47	56	31.864,17	52	31.065,52	54	31.045,58
IJSN	21	12.877,44	20	11.559,74	23	12.458,17	22	12.418,09	20	11.879,17	20	12.038,90	19	11.819,28
IPEM	10	5.989,50	9	5.390,55	9	5.390,55	10	6.049,49	8	4.711,74	9	5.630,13	8	4.372,65
PROCON	21	12.458,17	21	12.358,34	22	13.416,48	22	13.057,11	22	13.176,90	22	12.657,81	19	10.621,39
PRODEST	27	16.431,20	26	15.033,65	27	16.051,86	26	15.572,70	26	15.138,71	25	13.975,51	23	13.077,08
JUCEES	33	19.765,35	32	18.228,05	32	17.309,66	31	17.808,77	31	18.407,71	33	19.026,65	31	18.267,98
RTV-ES	21	11.679,53	19	11.559,74	21	12.637,85	23	13.755,89	23	13.396,52	22	13.176,90	22	12.677,78
SUPPIN	-	-	-	-	-	-	-	-	-	-	-	-	-	-
TOTAL DA INDIRETA	634	373.989,70	628	371.316,36	652	383.150,47	647	382.457,79	646	381.256,40	639	378.312,10	546	323.602,49

Órgãos	fev/2019		mar/2019		abr/2019		mai/2019		jun/2019		jul/2019		ago/2019	
	Quant.	Valor	Quant.	Valor	Quant.	Valor	Quant.	Valor	Quant.	Valor	Quant.	Valor	Quant.	Valor
IDURB	-	-	-	-	-	-	-	-	-	-	-	-	-	-
ARSI	-	-	-	-	-	-	-	-	-	-	-	-	-	-
ADERES	5	2.735,21	6	3.354,12	6	3.593,70	6	3.593,70	6	3.593,70	6	3.114,54	6	3.533,81
AGERH	10	5.390,56	10	5.630,14	9	5.390,55	9	5.390,55	9	5.111,04	9	5.350,61	9	5.390,55
ARSP	11	6.588,45	11	6.588,45	11	6.588,45	11	6.588,45	11	6.588,45	11	6.588,45	11	5.929,61
DER	39	22.939,82	42	24.207,31	39	23.359,05	39	23.359,05	39	23.019,65	40	22.187,71	37	21.841,71
DETRAN	111	66.723,07	117	70.073,57	125	76.095,00	120	71.611,91	116	67.654,23	117	69.271,46	123	74.102,88
DIO	2	1.197,90	2	1.197,90	2	1.197,90	2	1.197,90	2	1.197,90	2	818,57	1	598,95
FAMES	5	2.994,75	5	2.994,75	5	2.994,75	5	2.994,75	5	2.994,75	6	3.433,98	6	3.354,12
FAPES	16	9.303,70	16	9.683,03	17	10.182,15	17	9.962,54	16	8.445,20	15	7.966,05	14	8.185,65
ESESP	6	3.593,70	6	3.593,70	7	4.192,65	7	4.192,65	7	3.833,28	7	3.653,60	6	3.593,70
IASES	49	29.041,83	48	29.165,32	49	28.087,22	45	26.949,20	41	23.674,94	38	22.556,90	36	21.059,53
IDAF	47	28.070,81	50	29.128,94	48	27.352,07	45	27.831,21	43	25.395,48	43	25.155,90	44	26.074,31
IEMA	57	34.539,45	74	49.912,55	74	43.483,77	72	41.746,83	67	40.129,65	69	41.068,00	70	41.706,91
INCAPER	16	9.623,13	14	7.127,50	11	5.510,34	8	4.791,60	9	4.272,51	8	3.913,14	11	4.591,96
IOPES	16	7.886,19	15	9.044,15	14	8.385,30	14	8.385,30	14	7.806,32	11	6.588,45	12	6.408,78
IPAJM	55	33.161,88	57	32.463,11	55	32.882,36	50	29.069,04	45	25.914,56	54	29.428,42	51	29.608,09
IJSN	21	12.438,20	19	10.501,61	15	9.004,21	13	7.267,25	10	5.989,50	8	4.791,60	7	4.192,65
IPEM	9	5.510,03	9	5.390,55	9	5.390,55	9	5.390,55	9	5.390,55	8	4.392,31	9	5.390,55
PROCON	22	12.597,93	24	13.855,72	24	13.665,13	22	12.338,37	18	10.721,21	21	11.699,50	20	11.659,57
PRODEST	23	13.436,45	23	13.676,03	22	13.176,90	21	12.318,41	20	11.679,53	21	12.338,37	23	12.977,25
JUCEES	29	16.491,05	30	17.449,42	27	16.171,65	27	15.952,04	26	15.193,36	26	14.794,07	26	14.055,38
RTV-ES	21	12.577,95	22	13.296,70	21	12.438,20	20	11.559,74	16	9.223,83	18	9.742,93	13	7.187,40
SUPPIN	-	-	-	-	-	-	-	-	-	-	-	-	-	-
TOTAL DA INDIRETA	570	336.842,06	600	358.334,57	590	349.141,90	562	332.491,04	529	307.829,64	538	308.854,56	535	311.443,36

Fonte: Relatórios SIARHES - Administração Direta e Autarquias.

Fonte: Relatórios Gerenciais - Administração Direta e Indireta.

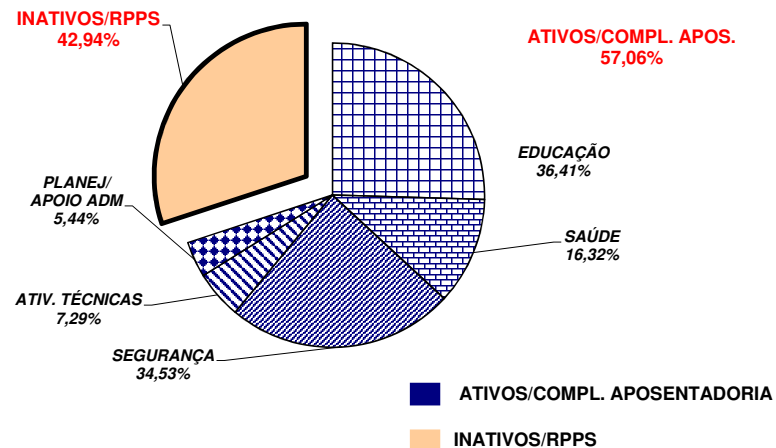
	jul/18	ago/18	set/18	out/18	nov/18	dez/18	jan/19							
TOTAL GERAL	2.687	1.722.639,35	2.131	1.396.941,29	2.201	1.431.877,19	2.288	1.483.841,14	2.368	1.564.759,09	2.377	1.546.807,80	2.087	1.391.915,50
	fev/19	mar/19	abr/19	mai/19	jun/19	jul/19	ago/19							
TOTAL GERAL	2.262	1.454.871,39	2.483	1.657.795,87	2.455	1.612.145,46	2.485	1.761.534,88	2.412	1.700.296,52	2.384	1.672.725,79	2.312	1.650.938,85

**DEMONSTRATIVO DO QUANTITATIVO E DA DISTRIBUIÇÃO DA FOLHA DE PAGAMENTO COM PESSOAL DO PODER EXECUTIVO
NAS ÁREAS DE EDUCAÇÃO, SAÚDE, SEGURANÇA PÚBLICA E OUTROS
AGOSTO/2019**

Demonstrativo do Número de Servidores

ESPECIFICAÇÃO	DADOS MÊS AGOSTO/19	%	MÉDIA MENSAL SET/18 A AGO/19	%
1 - ATIVOS/COMPL. APOSENTADORIA	51.907	56,94	51.813	57,06
EDUCAÇÃO (1)	19.197	36,98	18.865	36,41
SAÚDE (2)	8.214	15,82	8.458	16,32
SEGURANÇA (3)	17.825	34,34	17.893	34,53
OUTROS ATIV. TÉCNICAS (4)	3.743	7,21	3.775	7,29
OUTROS PLANEJ./APOIO ADM. (5)	2.928	5,64	2.821	5,44
2 - INATIVOS/RPPS	39.255	43,06	38.997	42,94
TOTAL	91.162	100,00	90.809	100,00

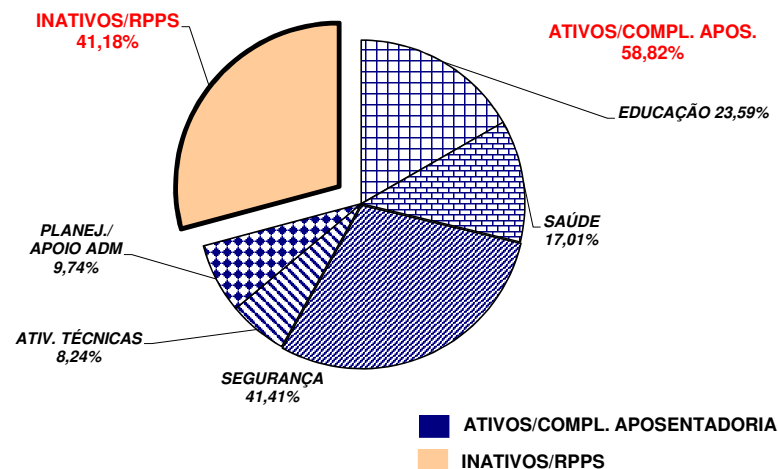
Fonte: Relatórios SIARHES - Administração Direta e Autarquias.



Demonstrativo dos Gastos

ESPECIFICAÇÃO	DADOS MÊS AGOSTO/19	%	MÉDIA MENSAL SET/18 A AGO/19	%
1 - ATIVOS/COMPL. APOSENTADORIA	274.429,30	57,06	295.391,97	58,82
EDUCAÇÃO (1)	61.668,90	22,47	69.691,69	23,59
SAÚDE (2)	45.968,32	16,75	50.251,17	17,01
SEGURANÇA (3)	115.671,70	42,15	122.331,01	41,41
OUTROS ATIV. TÉCNICAS (4)	22.937,98	8,36	24.353,94	8,24
OUTROS PLANEJ./APOIO ADM. (5)	28.182,40	10,27	28.764,16	9,74
2 - INATIVOS/RPPS	206.515,44	42,94	206.772,01	41,18
TOTAL	480.944,74	100,00	502.163,98	100,00

Fonte: Relatórios SIARHES - Administração D



Notas:

(1) - Inclui SEDU CLT/Estatutário/DTA e DTM.

(2) - Inclui SESA - Efetivos, Comissionados e Contratados Temporários

(3) - Inclui PM/PC - Administrativos e Policiais; CBMES; HPM, SESP; SEJUS e IASES

(4) - Inclui SEAG; SEAMA; SECULT; SEDH; SETADES; SEDES;SETUR; SEDURB; SETOP; SESPORT; ADERES; AGERH; DER/ES; FAMES; ESESP; IEMA; IDAF; INCAPER, IOPES, DETRAN, IDURB e ARSI.

(5) - Inclui SECONT; APE; ASPE; SEG; Casa Civil; Vice Governadoria; Casa Militar; SECTI; Defensoria Pública; PGE; SEP; SEGER; Previdência Complementar; Pensões Especiais; SECOM; SEFAZ; FAPES; IJSN; RTV-ES; DIO; IPAJM; PROCON; PRODEST; IPEM; JUCEES e SUPPIN

**DEMONSTRATIVO DA CONTRIBUIÇÃO PATRONAL E DOS SERVIDORES, DO
PODER EXECUTIVO, PARA O REGIME PRÓPRIO DE PREVIDÊNCIA SOCIAL - RPPS**

Em R\$ 1,00

ESPECIFICAÇÃO	MESES						
	JULHO/2018	AGOSTO/2018	SETEMBRO/2018	OUTUBRO/2018	NOVEMBRO/2018	DEZEMBRO/2018	JANEIRO/2019
FF/Fundo Financeiro	26.900.918,20	26.576.189,86	26.741.743,18	26.512.977,43	26.556.970,94	51.712.355,75	25.855.566,90
Contribuição Servidores	11.681.865,80	11.616.740,01	11.636.414,54	11.608.991,93	11.611.814,93	22.421.987,71	11.423.668,56
Contribuição Patronal	15.219.052,40	14.959.449,85	15.105.328,64	14.903.985,50	14.945.156,01	29.290.368,04	14.431.898,34
FP/Fundo Previdenciário	22.839.375,90	22.085.505,69	22.266.227,99	22.682.381,07	22.851.650,88	44.948.236,15	23.221.027,21
Contribuição Servidores	7.719.800,87	7.465.088,59	7.527.027,95	7.666.691,49	7.730.709,80	15.014.039,33	7.844.325,47
Contribuição Patronal	15.119.575,03	14.620.417,10	14.739.200,04	15.015.689,58	15.120.941,08	29.934.196,82	15.376.701,74
Total	49.740.294,10	48.661.695,55	49.007.971,17	49.195.358,50	49.408.621,82	96.660.591,90	49.076.594,11

ESPECIFICAÇÃO	MESES						
	FEVEREIRO/2019	MARÇO/2019	ABRIL/2019	MAIO/2019	JUNHO/2019	JULHO/2019	AGOSTO/2019
FF/Fundo Financeiro	25.196.625,88	24.035.805,06	23.991.904,37	23.801.454,78	23.917.421,63	25.513.032,76	23.634.376,83
Contribuição Servidores	10.980.542,45	10.729.557,08	10.701.063,35	10.614.530,52	10.692.504,91	11.170.493,26	10.658.257,01
Contribuição Patronal	14.216.083,43	13.306.247,98	13.290.841,02	13.186.924,26	13.224.916,72	14.342.539,50	12.976.119,82
FP/Fundo Previdenciário	23.119.781,17	24.331.114,57	24.190.108,14	24.249.171,27	24.348.366,74	25.177.073,22	24.544.692,68
Contribuição Servidores	7.806.480,99	8.221.062,91	8.174.705,88	8.193.409,61	8.225.966,88	8.492.958,28	8.390.510,74
Contribuição Patronal	15.313.300,18	16.110.051,66	16.015.402,26	16.055.761,66	16.122.399,86	16.684.114,94	16.154.181,94
Total	48.316.407,05	48.366.919,63	48.182.012,51	48.050.626,05	48.265.788,37	50.690.105,98	48.179.069,51

Fonte: Relatórios SIARHES - PRO2722R da Administração Direta e Autarquias.

Obs.: A partir de jan/10, com a edição da L.C. nº 539/2009, deixou de ser devida a parcela de IPAJM patronal dos aposentados e pensionistas.

**DEMONSTRATIVO DA CONTRIBUIÇÃO PATRONAL E DOS SERVIDORES, DO
PODER EXECUTIVO, PARA O INSTITUTO NACIONAL DO SEGURO SOCIAL - INSS**

Em R\$ 1,00

ESPECIFICAÇÃO	MESES						
	JULHO/2018	AGOSTO/2018	SETEMBRO/2018	OUTUBRO/2018	NOVEMBRO/2018	DEZEMBRO/2018	JANEIRO/2019
INSS - Contribuição Servidores	6.112.854,08	5.986.556,75	6.118.715,24	6.079.954,58	6.144.999,59	10.385.853,74	5.268.247,62
INSS - Contribuição Patronal	12.935.049,78	12.653.664,72	13.044.491,24	12.936.874,41	13.006.630,08	22.871.501,87	11.198.368,17
Total	19.047.903,86	18.640.221,47	19.163.206,48	19.016.828,99	19.151.629,67	33.257.355,61	16.466.615,79

ESPECIFICAÇÃO	MESES						
	FEVEREIRO/2019	MARÇO/2019	ABRIL/2019	MAIO/2019	JUNHO/2019	JULHO/2019	AGOSTO/2019
INSS - Contribuição Servidores	5.871.490,15	5.775.356,27	5.840.337,97	5.904.113,36	6.021.208,20	7.775.614,06	6.076.701,00
INSS - Contribuição Patronal	12.407.828,74	12.097.884,91	12.417.120,20	12.911.954,98	13.093.468,23	17.033.770,03	13.125.156,06
Total	18.279.318,89	17.873.241,18	18.257.458,17	18.816.068,34	19.114.676,43	24.809.384,09	19.201.857,06

Fonte: Relatórios SIARHES - PRO0546R da Administração Direta e Autarquias.

Obs.: Da contribuição patronal estão deduzidos os valores dos benefícios previdenciários de Salário Família e Salário Maternidade.