

Informações Gerenciais do Estado do Espírito Santo



MÊS: JUNHO 2019

GOVERNO DO ESTADO DO ESPÍRITO SANTO
SECRETARIA DE ESTADO DE GESTÃO E RECURSOS HUMANOS
SUBSECRETARIA DE ESTADO DE ADMINISTRAÇÃO E DESENVOLVIMENTO DE PESSOAS
NÚCLEO DE ESTUDOS ESTATÍSTICA DE RECURSOS HUMANOS

Governador do Estado do Espírito Santo:
José Renato Casagrande

Secretária de Estado de Gestão e Recursos Humanos:
Lenise Menezes Loureiro

Subsecretário de Estado de Administração e Desenv. de Pessoas:
Charles Dias de Almeida

Núcleo de Estudos e Estatística de Recursos Humanos:
Zaloar Gomes Pinto – Chefe de Núcleo de Estudos e Estatística de Recursos Humanos
Claíres Andrea Lyra de Oliveira – Assessor Especial
Iohana Ribeiro Homem- Estagiária
Simone Pereira Nunes – Analista do Executivo

SUMÁRIO

Demonstrativo do Quadro de Servidores Ativos e Inativos _____	5
Distribuição dos Servidores Efetivos e Comissionados do Poder Executivo e Respektivas Despesas _____	6
Demonstrativo do Quantitativo de Servidores Ativos do Poder Executivo e Aposentados e Pensionistas do RPPS _____	7
Demonstrativo dos Valores das Folhas de Pagamento - Ativos do Poder Executivo e Aposentados e Pensionistas do RPPS _____	8
Valores da Folha de Pagamento _____	9
Comparativo da Evolução do Quantitativo de Servidores _____	10
Comparativo da Evolução da Folha de Pagamento _____	11
Quantitativo de Servidores do Poder Executivo Estadual – Administração Direta _____	12
Quantitativo de Servidores do Poder Executivo Estadual – Autarquias _____	13
Quantitativo de Segurados do Regime Próprio de Previdência Social – RPPS _____	14
Despesas com Servidores do Poder Executivo Estadual – Administração Direta _____	15
Despesas com Servidores do Poder Executivo Estadual – Autarquias _____	16
Despesas Pagamento Aposentadorias e Pensões do Regime Próprio de Previdência Social – RPPS _	17
Demonstrativo da Evolução de Cargos de Designação Temporária _____	18
Demonstrativo dos Gastos com Escala Especial _____	20
Demonstrativo do Custo do Auxílio Alimentação Pago na Folha de Pagamento _____	21
Demonstrativo do Quantitativo e dos Gastos com Estagiários _____	22
Distribuição do Quantitativo e das Despesas de Pessoal por Área _____	24
Demonstrativo da Contribuição Previdenciária ao RPPS _____	25
Demonstrativo da Contribuição Instituto Nacional do Seguro Social - INSS _____	26

APRESENTAÇÃO

Com a finalidade de dar publicidade aos seus atos de modo a permitir, dentre outros, planejamento, transparência e estudos sobre servidores públicos, a Secretaria de Estado de Gestão e Recursos Humanos, organiza e sistematiza, mensalmente, sob a denominação de relatório gerencial, informações pormenorizadas sobre quantitativos e gastos com pessoal. O relatório contempla dados do Poder Executivo Estadual, relativos aos servidores ativos e aos beneficiários do Regime Próprio de Previdência Social, no qual estão inseridos os aposentados e os pensionistas.

Os dados apresentados neste relatório são obtidos das folhas de pagamento processadas pelo sistema SIARHES. Assim, pode haver divergências em relação ao quantitativo de servidores, pois aqueles afastados em licença sem vencimentos ou cedidos sem ônus para o Poder Executivo, não estão contemplados.

Nos quadros de informações sobre servidores ativos e contribuições previdenciárias, na parte referente às despesas de pessoal, constam os dados dos servidores estatutários e dos celetistas, e dados do complemento previdenciário (APORTE). Esse complemento expressa o dispêndio do Governo para completar as despesas com o pagamento dos aposentados e pensionistas do Regime Próprio de Previdência. É obtido após apurada a arrecadação previdenciária do Fundo Financeiro, constituída pelas parcelas, de contribuição do servidor e de responsabilidade do Estado (encargo patronal), acrescida da taxa de administração do IPAJM, instituída pela L.C. nº 485/09 e deduzidos eventuais créditos obtidos com compensações previdenciárias e outros.

As informações do relatório têm característica pontual e demonstram a composição da folha de pagamento quanto: às diversas categorias que a compõem e a vinculação ao regime previdenciário; o tipo de vínculo dos servidores para com o poder público – permanente ou transitório; a sua especificidade – civil ou militar; dentre outros. Em algumas das informações, são apresentados demonstrativos de seu comportamento ao longo dos últimos doze meses.

Os dados são coletados a partir das folhas de pagamento e expressam, nos quantitativos, o número de vínculos públicos e não o número de servidores, pois, há casos de acumulação legal. Assim, um mesmo servidor, detentor de dois cargos legalmente acumuláveis, é computado como dois vínculos. Quanto às despesas, nelas estão englobados, além das remunerações mensais regulares, pagamentos de: 13º vencimento, ocorridos no mês; abono férias e diferenças atrasadas, tanto de vantagens pessoais quanto de promoções, reestruturação de cargos e carreiras, criação de novas carreiras e aumento do quadro de vagas de servidores efetivos.

As oscilações regularmente verificadas, ora para mais ora para menos, decorrem, no caso dos quantitativos, das variações: no desligamento e no ingresso de novos servidores efetivos; nas contratações e desligamentos de servidores temporários e das aposentadorias; e, na questão das despesas, decorrem dos pagamentos variáveis, citados no parágrafo anterior além daqueles procedentes das variações nos quantitativos de servidores, mencionados.

Em junho/2019, houve um aumento no número de servidores, basicamente no número de DTs do magistério, devido ao fato de ocorrerem, para alguns DT's, fechamento de contratos na folha principal e simultaneamente abertura de um novo contrato na folha suplementar. No dispêndio com pessoal, ocorreu um aumento em comparação a maio/2019, onde, os principais motivos, foram pagamentos de novos Dts, pagamentos no adiantamento de 1/3 de férias, pagamentos de progressões/promoções e no Aporte.

Estão incluídos no total, os valores da folha nº 25 relativa aos professores do Projeto Escola Viva, pagos com Recurso Federal através do Banco do Brasil.

Permanecem registrados no Poder Executivo os dados de Pessoal dos Inativos e Pensionistas da Defensoria Pública (nº de servidores e valores de folha).

**QUADRO INFORMAÇÕES SOBRE QUANTITATIVO E PAGAMENTO DE SERVIDORES
ATIVOS, APOSENTADOS E DE PENSIONISTAS DO PODER EXECUTIVO**

JUNHO/19

**INFORMAÇÕES
SERVIDORES
ATIVOS,
CONTRIBUIÇÕES
PREVIDENCIÁRIAS
E APORTE**

ESTATUTARIOS EFETIVOS EXCLUSIVOS E CLT	28.574	199.721.128,17
EFETIVOS COMISSIONADOS (65% E 100% COMIS.)	600	1.464.364,09
COMISSIONADOS (EXCLUSIVOS/REQUISITADOS)	3.036	12.459.921,28
DTs	18.951	58.222.827,54
PENSÕES ESPECIAIS/MONTEPIO MAGISTRATURA	82	450.724,08
COMP. APOSENTADORIA	923	5.300.573,55
CONTRIBUIÇÃO COMPL. FUNPES (APORTE)		176.068.828,50
TOTAL (SEM CUSTEIO)	52.166	453.688.367,21

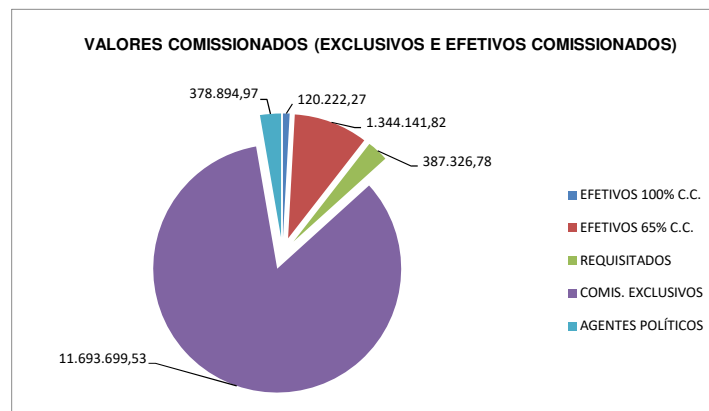
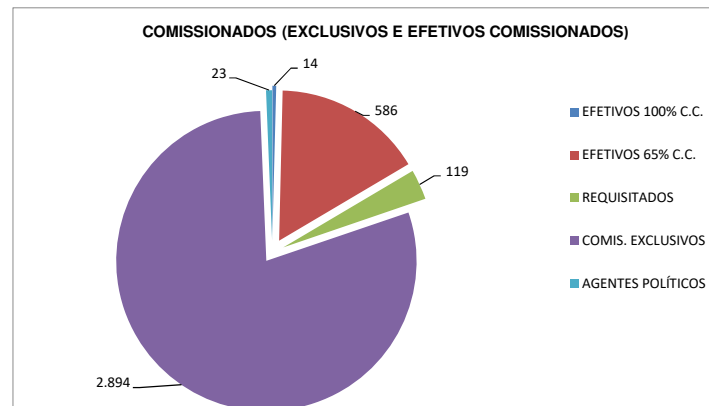
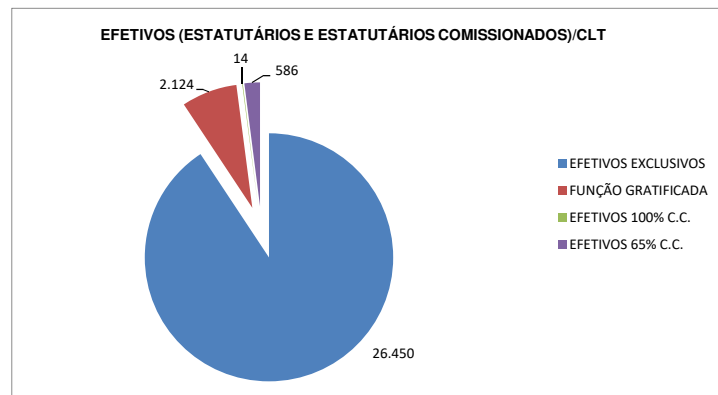
**INFORMAÇÕES
DESPESAS DE
CUSTEIO
PAGAS EM FOLHA**

ESTAGIÁRIOS/MÉDICOS RESIDENTES	2.412	1.700.296,52
AUXÍLIO ALIMENTAÇÃO	50.491	13.834.374,76
PENSÕES JUDICIAIS	156	176.966,62
OUTROS CUSTEIOS	-	2.515.166,11
TOTAL		18.226.804,01

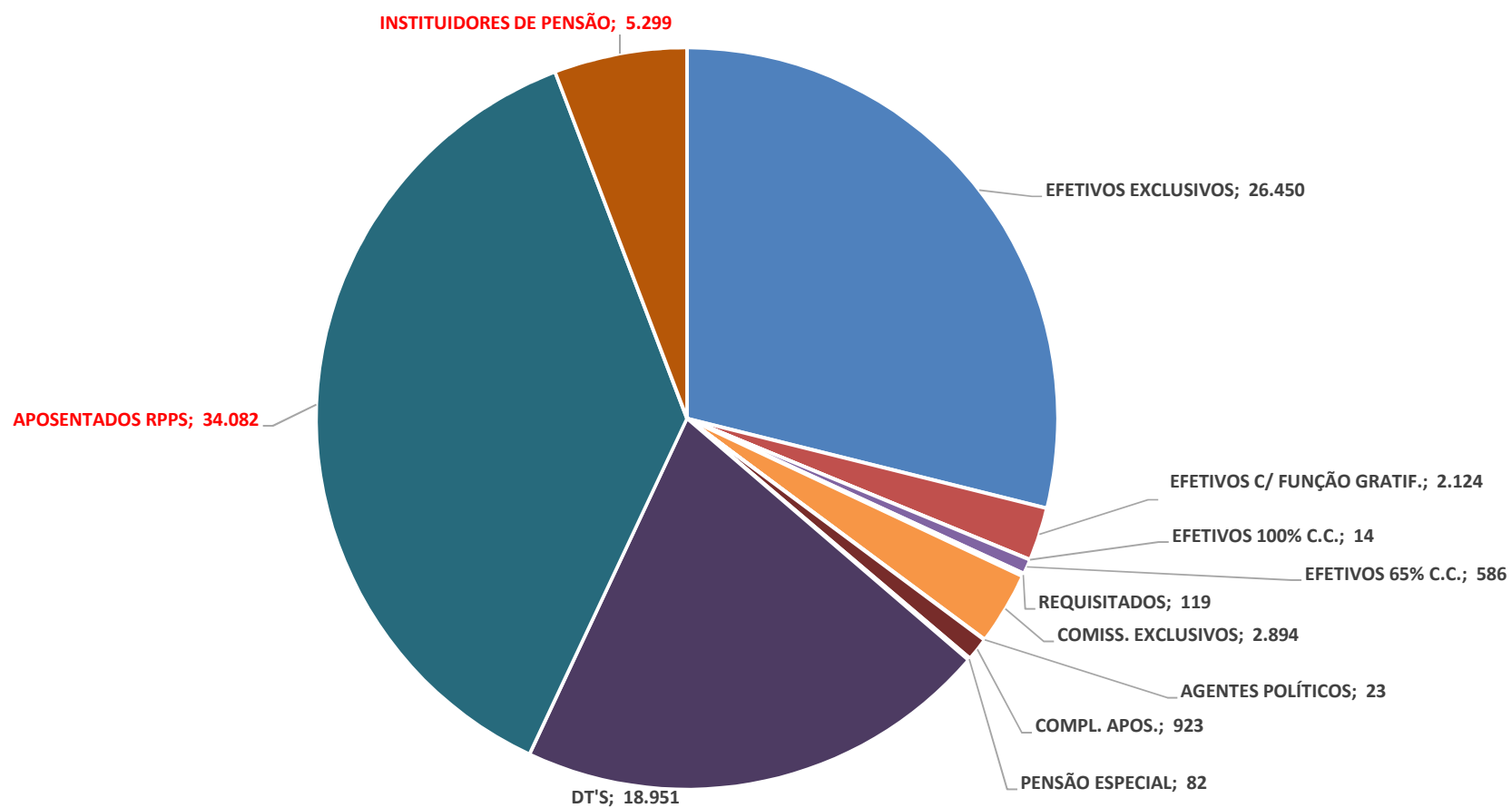
**INFORMAÇÕES
FOLHAS
PAGAMENTO
APOSENTADOS E
INSTITUIDORES DE
PENSÃO DO RPPS**

APOSENTADOS	34.082	171.346.310,14
INSTITUIDORES DE PENSÃO	5.299	31.223.473,46
TOTAL	39.381	202.569.783,60

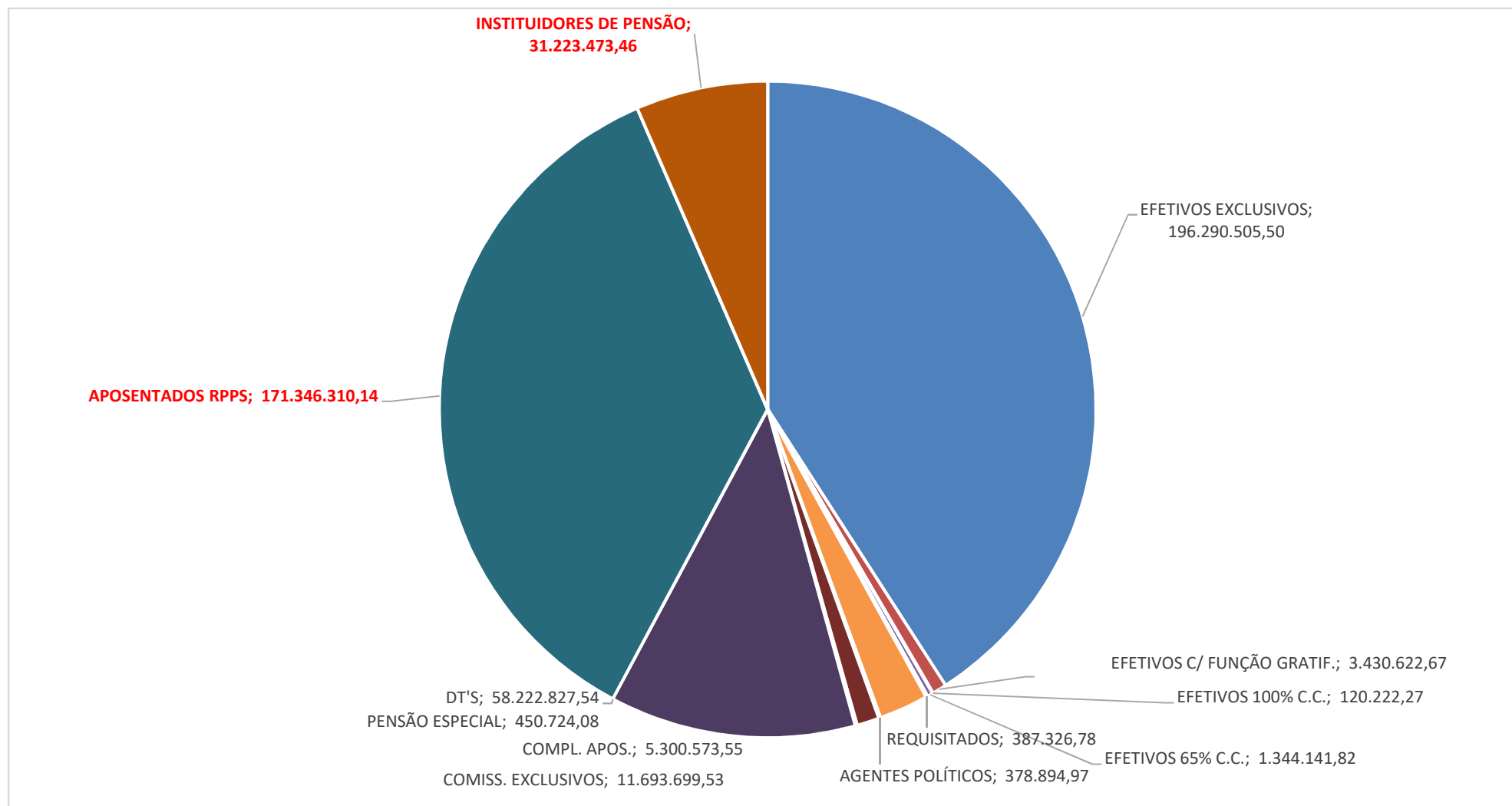
DISTRIBUIÇÃO DOS SERVIDORES EFETIVOS E COMISSIONADOS DO PODER EXECUTIVO E RESPECTIVAS DESPESAS JUNHO/2019



**DEMONSTRATIVO DO QUANTITATIVO DE SERVIDORES ATIVOS DO PODER EXECUTIVO E
APOSENTADOS E PENSIONISTAS DO RPPS
JUNHO/2019**



**DEMONSTRATIVO DOS VALORES DAS FOLHAS DE PAGAMENTO - ATIVOS DO PODER EXECUTIVO E
APOSENTADOS E PENSIONISTAS DO RPPS
JUNHO/2019**



DESPESAS COM PESSOAL JUNHO 2019

PODER EXECUTIVO - ADM. DIRETA E AUTARQUIAS - ATIVOS E INATIVOS

	VALOR DA FOLHA	PERCENTUAL
Ativos	271.868.241,08	59,92
Complementação Aposentadoria - CLT (1)	5.300.573,55	1,17
Pensões Especiais	450.724,08	0,10
Contribuição Complementar ao FUNPES	176.068.828,50	38,81
TOTAL	453.688.367,21	100,00

Fonte: Relatórios SIARHES - Administração Direta e Autarquias.

Nota:

(1) - Compreende complementações concedidas pelas Leis nºs 4.511/91, 4.565/91 e 5.567/98.

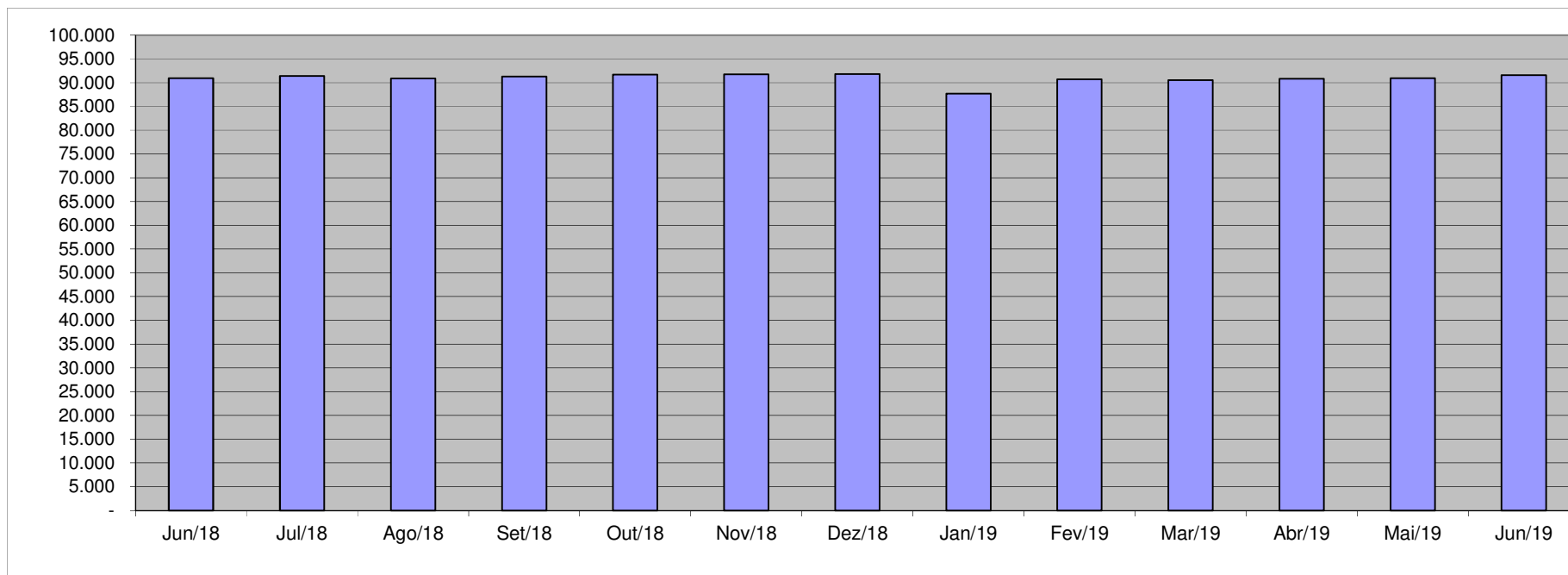
PAGAMENTO DOS BENEFICIÁRIOS DO REGIME PRÓPRIO DE PREVIDÊNCIA SOCIAL - RPPS

	VALOR DA FOLHA	PERCENTUAL
Aposentados	171.346.310,14	84,59
Instituidores de Pensão	31.223.473,46	15,41
TOTAL	202.569.783,60	100,00

Fonte: Relatórios SIARHES - Administração Direta e Autarquias.

QUANTITATIVO SERVIDORES - ATIVOS DO PODER EXECUTIVO E APOSENTADOS E PENSIONISTAS DO RPPS

Jun/18	Jul/18	Ago/18	Set/18	Out/18	Nov/18	Dez/18	Jan/19	Fev/19	Mar/19	Abr/19	Mai/19	Jun/19
90.931	91.363	90.873	91.272	91.694	91.754	91.810	87.682	90.686	90.534	90.807	90.911	91.547

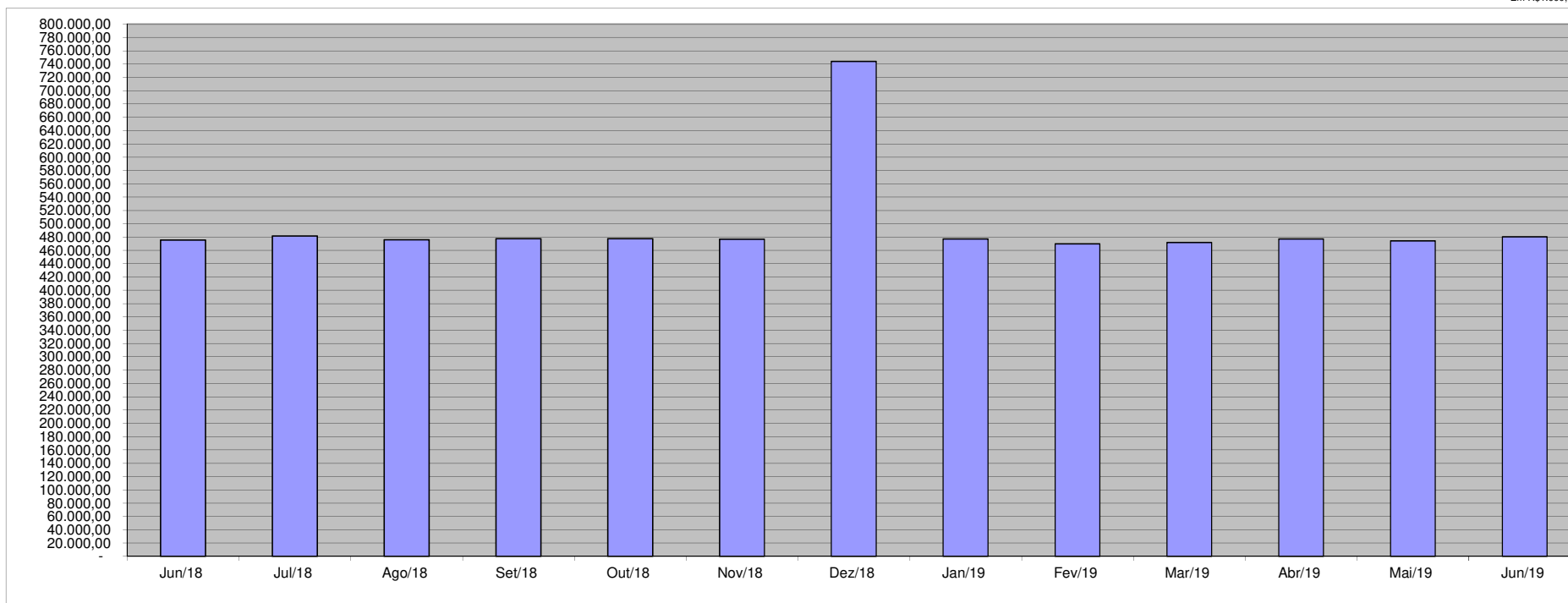


Fonte: Relatórios SIARHES - Administração Direta e Autarquias.

VALOR DAS FOLHAS DE PAGAMENTO - ATIVOS DO PODER EXECUTIVO E APOSENTADOS E PENSIONISTAS DO RPPS (1)

Jun/18	Jul/18	Ago/18	Set/18	Out/18	Nov/18	Dez/18	Jan/19	Fev/19	Mar/19	Abr/19	Mai/19	Jun/19
475.621,35	481.713,40	475.738,07	477.378,85	477.379,46	476.718,74	744.063,34	476.972,34	469.697,46	471.875,52	476.908,53	474.266,25	480.189,32

Em R\$1.000,00



Fonte: Relatórios SIARHES - Administração Direta e Autarquias.

Nota:

(1) - O valor das folhas de pagamento refere-se ao somatório das folhas dos servidores ativos e dos aposentados e pensionistas e não, às despesas com o pagamento dos servidores, visto que, no pagamento da folha dos aposentados deduz-se a parcela previdenciária dos servidores vinculados ao regime próprio de previdência - fundo financeiro, além de eventuais devoluções de taxa de administração do IPAJM e compensações previdenciárias.

QUANTITATIVO DE SERVIDORES ATIVOS DO PODER EXECUTIVO ESTADUAL - ADM. DIRETA
JUNHO/2019

	ÓRGÃOS	EFETIVOS/CLT			OCUPANTES DE CARGOS COMISSIONADOS						COMPL. APOS.(1)	DT'S	TOTAL
		EFETIVOS EXCLUSIVOS	FUNÇÃO GRATIFICADA	SUBTOTAL	EFETIVOS 100% C.C.	EFETIVOS 65% C.C.	REQUISITADOS	EXCLUSIVOS	AGENTES POLÍTICOS	SUBTOTAL	CLT		
ADMINISTRAÇÃO DIRETA	SECONT	46	28	74	-	6	2	34	1	43	-	-	117
	APE	2	-	2	-	-	-	21	-	21	-	-	23
	CASA CIVIL	2	-	2	1	1	1	36	1	40	-	-	42
	CASA MILITAR	3	27	30	-	1	-	17	-	18	-	-	48
	CBMES	1.031	89	1.120	-	-	1	2	-	3	-	12	1.135
	SECTI	2	4	6	-	2	2	16	1	21	-	282	309
	PGE	93	19	112	-	5	1	107	1	114	-	2	228
	POLÍCIA CIVIL	1.741	394	2.135	-	1	-	3	-	4	12	-	2.151
	POL. MILITAR	7.975	280	8.255	-	1	-	-	-	1	-	-	8.256
	POL. MILITAR-HPM	372	4	376	-	1	-	-	-	1	-	57	434
	SEAG	1	26	27	-	3	2	50	-	55	-	14	96
	SEAMA	-	4	4	-	1	-	24	1	26	-	7	37
	SECULT	65	3	68	-	7	1	60	1	69	-	53	190
	SECOM	3	-	3	-	3	-	25	1	29	-	-	32
	SEDES	2	-	2	-	3	-	45	1	49	-	-	51
	SETUR	7	-	7	-	4	2	18	1	25	-	-	32
	SETOP	3	1	4	-	-	3	28	1	32	-	2	38
	SEDU	6.407	489	6.896	-	56	5	128	1	190	33	12.244	19.363
	SEDURB	11	-	11	-	2	-	57	1	60	-	17	88
	SEFAZ	245	26	271	-	118	23	78	1	220	-	10	501
	SEG	2	1	3	-	4	4	113	2	123	-	-	126
	SEJUS	1.641	187	1.828	2	135	4	461	1	603	-	1.601	4.032
	SEP	8	10	18	-	3	3	36	1	43	-	-	61
	SEGER	49	40	89	1	8	5	88	1	103	60	29	281
	SEGER - Pensões Especiais (2)(3)	82	-	82	-	-	-	-	-	-	-	-	82
	SEGER - Prev. Complementar	-	-	-	-	-	-	-	-	-	51	-	51
	SESA	4.736	33	4.769	7	76	14	287	1	385	71	3.096	8.321
	SESP	2	20	22	1	16	2	69	1	89	-	5	116
	SESPORT	11	-	11	-	-	1	28	1	30	-	1	42
	SETADES	16	1	17	-	-	6	79	-	85	-	22	124
	SEDH	5	2	7	-	4	3	63	1	71	-	3	81
	VICE GOVERNADORIA	3	-	3	-	1	-	20	1	22	-	1	26
	Sub-Total	24.566	1.688	26.254	12	462	85	1.993	23	2.575	227	17.458	46.514

Fonte: Relatórios SIARHES - Administração Direta e Autarquias.

Notas:

(1) - O quantitativo refere-se exclusivamente àqueles servidores/pensionistas que receberam complementação nesta competência e não aos que têm o direito. Por essa razão, na hipótese de ocorrer alteração na remuneração dos servidores ativos, poderá haver alteração nestes quantitativos.

(2) - Refere-se aos Pensionistas - Pensão Especial a cargo da SEGER.

(3) - Essa redução deu-se, como consequência da mudança nos critérios de registros das pensões especiais (custeio), concedidas por decisão judicial pelo Estado, a cidadãos não pertencentes ao quadro de servidores públicos que sofreram algum dano decorrentes de ações de servidores. (Ex: atropelamentos, assassinatos em presídios....). Essas despesas - pensões especiais - passaram à condição de gastos de custeio.

QUANTITATIVO DE SERVIDORES ATIVOS DO PODER EXECUTIVO ESTADUAL - ADM. INDIRETA - AUTARQUIAS
JUNHO/2019

	ÓRGÃOS	EFETIVOS/CLT			OCUPANTES DE CARGOS COMISSIONADOS						COMPL. APOS.(1)	DT'S	TOTAL
		EFETIVOS EXCLUSIVOS	FUNÇÃO GRATIFICADA	SUBTOTAL	EFETIVOS 100% C.C.	EFETIVOS 65% C.C.	REQUISITADOS	EXCLUSIVOS	AGENTES POLÍTICOS	SUBTOTAL	CLT		
AUTARQUIAS	ADERES	-	1	1	-	-	-	27	-	27	-	-	28
	AGERH	23	8	31	-	1	3	21	-	25	-	7	63
	DER/ES	96	44	140	-	5	-	33	-	38	509	-	687
	FAMES	19	13	32	-	1	2	25	-	28	3	55	118
	FAPES	-	3	3	-	-	3	44	-	47	-	-	50
	ESESP	-	-	-	1	-	2	16	-	19	-	-	19
	IASES	254	33	287	-	36	6	85	-	127	12	1.336	1.762
	IEMA	150	54	204	-	6	2	23	-	31	-	32	267
	IJSN	28	16	44	-	4	1	29	-	34	9	-	87
	IDAF	363	59	422	-	8	2	12	-	22	7	55	506
	INCAPER	398	130	528	-	1	-	7	-	8	99	-	635
	IOPES	24	23	47	-	2	1	28	-	31	-	8	86
	PROCON	-	-	-	-	-	5	40	-	45	-	-	45
	RTV-ES	37	15	52	-	-	-	39	-	39	6	-	97
	ARSP (2)	15	-	15	-	3	-	10	-	13	-	-	28
	DETRAN (2)	190	6	196	-	13	2	353	-	368	2	-	566
	DIO (2)	20	5	25	-	-	-	18	-	18	49	-	92
	IPAJM (2)	77	14	91	-	15	2	26	-	43	-	-	134
	JUCEES (2)	31	2	33	1	3	1	32	-	37	-	-	70
	IPEM (2)	54	-	54	-	-	-	21	-	21	-	-	75
	PRODEST	187	10	197	-	26	2	12	-	40	-	-	237
	Sub-Total	1.966	436	2.402	2	124	34	901	-	1.061	696	1.493	5.652

TOTAL DA DIRETA	24.566	1.688	26.254	12	462	85	1.993	23	2.575	227	17.458	46.514
TOTAL DA INDIRETA	1.966	436	2.402	2	124	34	901	-	1.061	696	1.493	5.652
TOTAL GERAL	26.532	2.124	28.656	14	586	119	2.894	23	3.636	923	18.951	52.166

ESTAGIÁRIOS												2.412
--------------------	--	--	--	--	--	--	--	--	--	--	--	--------------

Fonte: Relatórios SIARHES - Administração Direta e Autarquias.

Notas:

(1) - O quantitativo refere-se exclusivamente àqueles servidores/pensionistas que receberam complementação nesta competência e não aos que têm o direito. Por essa razão, na hipótese de ocorrer alteração na remuneração dos servidores ativos, poderá haver alteração nestes quantitativos.

(2) - Órgãos sem recursos do Tesouro para pagar pessoal.

**QUANTITATIVO DE SEGURADOS PAGOS, PELO REGIME PRÓPRIO DE PREVIDÊNCIA SOCIAL - RPPS - PODER EXECUTIVO
JUNHO/2019**

	ÓRGÃOS	APOSENTADOS	INSTITUIDORES DE PENSÃO	TOTAL GERAL
ADMINISTRAÇÃO DIRETA	SECONT	11	3	14
	APE	12	-	12
	CASA CIVIL	45	5	50
	CASA MILITAR	10	6	16
	CBMES	319	41	360
	SECTI	5	1	6
	DEFENSORIA PÚBLICA	95	18	113
	PGE	50	15	65
	POLÍCIA CIVIL	1.360	464	1.824
	POL. MILITAR	5.217	1.842	7.059
	POL. MILITAR -HPM	21	2	23
	SEAG	79	43	122
	SEAMA	1	-	1
	SECULT	90	13	103
	SECOM	8	1	9
	SEDES	3	-	3
	SETUR	4	1	5
	SETOP	14	3	17
	SEDU	20.021	1.322	21.343
	SEDURB	2	-	2
	SEFAZ	791	522	1.313
	SEG	20	4	24
	SEJUS	251	46	297
	SEP	5	8	13
	SEGER	193	197	390
	SESA	3.844	496	4.340
	SESP	23	50	73
	SESPORT	8	1	9
	SETADES	58	5	63
	SEDH	-	-	-
	VICE GOVERNADORIA	5	-	5
	Total	32.565	5.109	37.674

	ÓRGÃOS	APOSENTADOS	INSTITUIDORES DE PENSÃO	TOTAL GERAL
AUTARQUIAS	ADERES	-	-	-
	AGERH	-	-	-
	DER/ES	212	39	251
	FAMES	16	5	21
	FAPES	-	-	-
	ESESP	-	-	-
	IASES	155	20	175
	IEMA	9	3	12
	IJSN	115	7	122
	IDAF	157	19	176
	INCAPER	401	37	438
	IOPES	-	-	-
	PROCON	-	-	-
	RTV-ES	78	17	95
	ARSP	-	-	-
	DETRAN	200	19	219
	DIO	55	9	64
	IPAJM	83	10	93
	JUCEES	35	3	38
	IPEM	1	2	3
	PRODEST	-	-	-
	Total	1.517	190	1.707

TOTAL SERVIDORES: APOSENTADOS EFETIVOS E PENSÕES

39.381

Fonte: Relatórios SIARHES - Administração Direta e Autarquias.

DESPESAS COM PAGAMENTO DE SERVIDORES DO PODER EXECUTIVO ESTADUAL - ADM. DIRETA
ATIVOS, APOSENTADOS E PENSIONISTAS
JUNHO/2019

Em: R\$ 1,00

	ÓRGÃOS	EFETIVOS/CLT			OCUPANTES DE CARGOS COMISSONADOS				COMPL. APOS.(2)		DT'S (1)	TOTAL ATIVOS	CONTRIB. COMPL. FUNPES (4) (5)	DESPESA TOTAL
		EFETIVOS EXCLUSIVOS (1)	FUNÇÃO GRATIFICADA	SUBTOTAL	EFETIVOS 100% C.C. (2)	EFETIVOS 65% C.C. (2)	REQUISITADOS (2)	EXCLUSIVOS (1)	AGENTES POLÍTICOS (3)	SUBTOTAL				
ADMINISTRAÇÃO DIRETA	SECONT	1.422.415,57	79.253,83	1.501.669,40	-	25.662,18	5.599,03	116.635,40	11.895,04	159.791,65	-	1.661.461,05	-	1.661.461,05
	APE	11.979,25	-	11.979,25	-	-	-	61.008,77	-	61.008,77	-	72.988,02	-	72.988,02
	CASA CIVIL	26.396,68	-	26.396,68	14.598,50	1.866,35	3.732,68	169.685,11	11.895,04	201.777,68	-	228.174,36	-	228.174,36
	CASA MILITAR	556.853,80	36.888,37	593.742,17	-	1.866,35	-	94.508,92	-	96.375,27	-	690.117,44	-	690.117,44
	CBMES	9.194.264,05	135.983,41	9.330.247,46	-	-	1.866,35	11.942,38	-	13.808,73	28.398,72	9.372.454,91	2.326.850,51	11.699.305,42
	SECTI	65.471,84	9.776,72	75.248,56	-	4.893,64	5.599,03	78.054,85	11.300,29	99.847,81	950.009,92	1.125.106,29	-	1.125.106,29
	PGE	4.161.414,76	69.427,85	4.230.842,61	-	20.950,77	958,35	304.126,27	15.361,39	341.396,78	5.280,90	4.577.520,29	-	4.577.520,29
	POLÍCIA CIVIL	23.806.134,38	427.213,69	24.233.348,07	-	1.866,35	-	19.454,83	-	21.321,18	53.610,02	24.308.279,27	13.941.827,81	38.250.107,08
	POL. MILITAR	54.851.948,11	387.357,82	55.239.305,93	-	4.457,54	-	-	-	4.457,54	-	55.243.763,47	45.530.509,63	100.774.273,10
	POL. MILITAR -HPM	3.654.228,89	6.603,94	3.660.832,83	-	1.866,35	-	(0,00)	-	1.866,35	-	260.635,99	-	3.923.335,17
	SEAG	163.476,89	48.015,24	211.492,13	-	9.798,30	7.047,43	208.389,02	-	225.234,75	-	492.296,29	-	492.296,29
	SEAMA	64.847,86	6.448,07	71.295,93	-	2.799,50	-	110.650,17	18.300,06	131.749,73	-	219.738,48	-	219.738,48
	SECULT	537.821,85	1.765,83	539.587,68	-	20.471,55	3.732,68	227.154,13	18.300,06	269.658,42	-	1.010.916,39	-	1.010.916,39
	SECOM	54.082,51	-	54.082,51	-	11.664,63	-	132.620,43	18.300,06	162.585,12	-	216.667,63	-	216.667,63
	SEDES	46.685,53	-	46.685,53	-	11.664,63	-	261.186,80	18.300,06	291.151,49	-	337.837,02	-	337.837,02
	SETUR	81.268,58	-	81.268,58	-	11.198,06	3.732,68	88.991,83	18.300,06	122.222,63	-	203.491,21	-	203.491,21
	SETOP	29.237,14	6.469,98	35.707,12	-	-	13.530,96	149.314,05	18.300,06	181.145,07	4.544,48	221.396,67	-	221.396,67
	SEDU	28.589.531,64	1.291.236,16	29.880.767,80	-	132.340,37	16.477,61	476.329,37	18.300,06	643.447,41	38.849,72	62.044.386,52	65.538.935,49	127.583.322,01
	SEDURB	101.223,99	-	101.223,99	-	7.931,95	-	289.017,39	18.300,06	315.249,40	-	497.541,15	-	497.541,15
	SEFAZ	8.884.423,12	37.926,89	8.922.350,01	-	163.157,70	26.528,18	351.171,07	11.895,04	552.751,99	-	9.526.332,08	-	9.526.332,08
	SEG	49.993,60	90,25	50.083,85	-	11.714,98	19.813,33	619.666,63	41.298,79	692.493,73	-	742.577,58	-	742.577,58
	SEJUS	9.569.745,33	204.133,02	9.773.878,35	10.610,47	271.116,04	19.596,56	1.673.480,50	11.895,04	1.986.698,61	5.517.504,66	17.278.081,62	-	17.278.081,62
	SEP	213.026,34	17.077,08	230.103,42	-	10.659,02	15.863,88	175.781,90	18.300,06	220.604,86	-	450.708,28	-	450.708,28
	SEGER	795.280,56	71.553,19	866.833,75	17.260,27	28.276,07	18.823,11	283.267,27	18.300,06	365.926,78	78.221,53	1.384.590,12	24.028.950,62	25.413.540,74
	SEGER - Pensões Especiais (6)	450.724,08	-	450.724,08	-	-	-	-	-	-	-	450.724,08	-	450.724,08
	SEGER - Prev. Complementar	-	-	-	-	-	-	-	-	-	212.741,28	212.741,28	-	212.741,28
	SESA	30.633.902,65	64.171,33	30.698.073,98	47.556,82	201.973,66	56.424,26	1.246.641,52	18.300,06	1.570.896,32	259.807,30	46.631.602,17	15.428.562,90	62.060.165,07
	SESP	632.490,00	27.582,38	660.072,38	10.584,16	73.720,43	12.131,20	334.146,38	11.895,04	442.477,21	14.102.824,57	1.129.748,39	369.931,12	1.499.679,51
	SESPORT	78.735,68	-	78.735,68	-	-	3.732,68	152.185,79	11.428,46	167.346,93	2.272,24	248.354,85	-	248.354,85
	SETADES	130.955,99	3.732,68	134.688,67	-	-	25.152,23	297.858,32	(466,58)	322.543,97	87.868,04	545.100,68	-	545.100,68
	SEDH	103.008,83	2.264,56	105.273,39	-	12.911,02	9.798,28	295.804,11	18.300,06	336.813,47	6.880,50	448.967,36	-	448.967,36
	VICE GOVERNADORIA	34.045,30	-	34.045,30	-	3.732,68	-	106.451,16	20.896,70	131.080,54	2.272,24	167.398,08	-	167.398,08
Sub-Total		178.995.614,80	2.934.972,29	181.930.587,09	100.610,22	1.048.560,12	270.140,51	8.335.524,37	378.894,97	10.133.730,19	643.229,85	52.956.851,07	245.664.398,20	412.829.966,28

Fonte: Relatórios SIARHES - Administração Direta e Autarquias.

Notas:

(1) - Nos valores demonstrados estão incluídos encargos patronais (INSS, IPAJM, FGTS, PREVES e Outros Regimes de Previdência).

(2) - O valor dos encargos patronais estão incluídos nos cargos efetivos da origem.

(3) - Agentes Políticos sem vínculo com área pública, os encargos estão contabilizados nos exclusivamente comissionados, aqueles com vínculo na área pública os encargos estão contabilizados no cargo efetivo da origem.

(4) - Valores de APORTE informados pelo IPAJM.

(5) - A partir do mês de janeiro/2017, o APORTE totalizado na SEGER refere-se as Secretarias e Órgãos em Regime Especial: SECONT; APE; CV; CM; SECTIT; DPE; PGE; SEAG; SEAMA; SECULT; SECOM; SEDES; SETUR; SETOP; SEDURB; SEFAZ; SEG; SEJUS; SEP; SESPORT; SETADES; SEDH E Vice Governadoria.

(6) - Refere-se aos Pensionistas - Pensão Especial a cargo da SEGER.

DESPESAS COM PAGAMENTO DE SERVIDORES DO PODER EXECUTIVO ESTADUAL - ADM. INDIRETA - AUTARQUIAS
ATIVOS, APOSENTADOS E PENSIONISTAS
JUNHO/2019

Em: R\$ 1,00

	ÓRGÃOS	EFETIVOS/CLT			OCUPANTES DE CARGOS COMISSIONADOS						COMPL. APOS.(2)	DT'S (1)	TOTAL ATIVOS	CONTRIB. COMPL. FUNPES (3)	DESPESA TOTAL
		EFETIVOS EXCLUSIVOS (1)	FUNÇÃO GRATIFICADA	SUBTOTAL	EFETIVOS 100% C.C.	EFETIVOS 65%C.C. (2)	REQUISITADOS (2)	EXCLUSIVOS (1)	AGENTES POLÍTICOS	SUBTOTAL	CLT				
AUTARQUIAS	ADERES	-	3.826,14	3.826,14	-	-	-	165.504,40	-	165.504,40	-	-	169.330,54	-	169.330,54
	AGERH	278.179,63	5.142,72	283.322,35	-	2.278,13	10.621,86	101.591,80	-	114.491,79	-	18.203,02	416.017,16	-	416.017,16
	DER/ES	1.340.377,97	88.392,86	1.428.770,83	-	24.596,81	-	131.558,89	-	156.155,70	4.009.202,00	-	5.594.128,53	1.481.874,61	7.076.003,14
	FAMES	197.462,65	7.392,68	204.855,33	-	2.350,45	7.311,99	71.206,34	-	80.868,78	25.486,56	291.944,33	603.155,00	60.457,91	663.612,91
	FAPES	-	2.823,25	2.823,25	-	-	17.528,02	215.859,69	-	233.387,71	-	-	236.210,96	-	236.210,96
	ESESP	-	-	-	6.369,80	-	6.090,78	67.078,08	-	79.538,66	-	-	79.538,66	-	79.538,66
	IASES	1.464.144,28	40.201,47	1.504.345,75	-	86.696,46	21.623,54	384.965,21	-	493.285,21	14.077,59	4.548.289,99	6.559.998,54	583.527,53	7.143.526,07
	IEMA	1.792.190,19	68.357,96	1.860.548,15	-	16.414,58	8.266,35	81.162,54	-	105.843,47	-	209.385,92	2.175.777,54	-	2.175.777,54
	USN	491.423,68	31.797,46	523.221,14	-	12.183,78	2.799,50	143.936,66	-	158.919,94	34.090,59	-	716.231,67	914.171,20	1.630.402,87
	IDAF	3.249.085,43	55.188,86	3.304.274,29	-	23.764,68	4.228,72	61.884,41	-	89.877,81	7.892,25	129.783,32	3.531.827,67	1.001.267,29	4.533.094,96
	INCAPER	3.226.959,54	88.830,00	3.315.789,54	-	5.132,43	-	45.936,58	-	51.069,01	344.448,37	-	3.711.306,92	2.278.682,38	5.989.989,30
	IOPES	348.377,50	43.392,86	391.770,36	-	-	5.132,43	124.721,67	-	138.120,45	-	68.369,89	598.260,70	-	598.260,70
	PROCON	-	-	-	-	-	15.681,89	149.084,79	-	164.766,68	-	-	164.766,68	-	164.766,68
	RTV-ES	258.146,53	14.464,35	272.610,88	-	-	-	158.856,49	-	158.856,49	12.069,83	-	443.537,20	364.334,37	807.871,57
	ARSP (4)	128.841,16	-	128.841,16	-	9.401,76	-	78.860,77	-	88.262,53	-	-	217.103,69	-	217.103,69
	DETRAN (4)	1.282.104,25	6.490,44	1.288.594,69	-	19.707,76	4.150,44	819.534,42	-	843.392,62	11.122,75	-	2.143.110,06	1.030.873,62	3.173.983,68
	DIO (4)	133.582,10	3.834,40	137.416,50	-	-	-	81.899,33	-	81.899,33	198.953,76	-	418.269,59	311.721,84	729.991,43
	IPAJM (4)	792.178,44	19.615,24	811.793,68	-	31.839,17	7.482,88	168.538,70	-	207.860,75	-	-	1.019.654,43	700.400,44	1.720.054,87
	JUCEES (4)	236.934,28	4.374,24	241.308,52	13.242,25	1.152,65	2.350,45	125.489,93	-	142.235,28	-	-	383.543,80	175.949,23	559.493,03
	IPEM (4)	368.443,24	-	368.443,24	-	-	-	109.771,62	-	109.771,62	-	-	478.214,86	-	478.214,86
	PRODEST	2.157.183,91	11.525,45	2.168.709,36	-	51.796,69	3.917,42	70.732,84	-	126.446,95	-	-	2.295.156,31	-	2.295.156,31
	Sub-Total	17.745.614,78	495.650,38	18.241.265,16	19.612,05	295.581,70	117.186,27	3.358.175,16	-	3.790.555,18	4.657.343,70	5.265.976,47	31.955.140,51	8.903.260,42	40.858.400,93
TOTAL DA DIRETA		178.995.614,80	2.934.972,29	181.930.587,09	100.610,22	1.048.560,12	270.140,51	8.335.524,37	378.894,97	10.133.730,19	643.229,85	52.956.851,07	245.664.398,20	167.165.568,08	412.829.966,28
TOTAL DA INDIRETA		17.745.614,78	495.650,38	18.241.265,16	19.612,05	295.581,70	117.186,27	3.358.175,16	-	3.790.555,18	4.657.343,70	5.265.976,47	31.955.140,51	8.903.260,42	40.858.400,93
TOTAL GERAL		196.741.229,58	3.430.622,67	200.171.852,25	120.222,27	1.344.141,82	387.326,78	11.693.699,53	378.894,97	13.924.285,37	5.300.573,55	58.222.827,54	277.619.538,71	176.068.828,50	453.688.367,21

ESTAGIÁRIOS		1.700.296,52
Fonte: Relatórios SIARHES - Administração Direta e Autarquias.		

Notas:

(1) - Nos valores demonstrados estão incluídos encargos patronais (INSS, IPAJM, FGTS, PREVES e Outros Regimes de Previdência).

(2) - O valor dos encargos patronais estão incluídos nos cargos efetivos da origem.

(3) - Valores de APORTE informados pelo IPAJM.

(4) - Órgãos sem recursos do Tesouro para pagar pessoal.

DEMONSTRATIVO DA FOLHA DE PAGAMENTO DE APOSENTADORIAS E PENSÕES DO REGIME PRÓPRIO DE PREVIDÊNCIA SOCIAL - RPPS - PODER EXECUTIVO
JUNHO/2019

Em: R\$ 1,00

	ÓRGÃOS	APOSENTADOS	INSTITUIDORES DE PENSÃO	IPAJM	FOLHA TOTAL
ADMINISTRAÇÃO DIRETA	SECONT	140.820,12	32.900,41	-	173.720,53
	APE	51.897,16	-	-	51.897,16
	CASA CIVIL	257.596,28	40.348,43	-	297.944,71
	CASA MILITAR	51.787,03	11.793,25	-	63.580,28
	CBMES	2.977.845,72	254.821,11	-	3.232.666,83
	SECTI	10.296,16	14.529,45	-	24.825,61
	DEFENSORIA PÚBLICA	1.320.071,97	172.401,15	-	1.492.473,12
	PGE	863.937,91	302.318,02	-	1.166.255,93
	POLÍCIA CIVIL	13.598.763,42	3.463.308,75	-	17.062.072,17
	POL. MILITAR	42.538.440,25	10.873.144,10	-	53.411.584,35
	POL. MILITAR -HPM	61.535,76	5.364,60	-	66.900,36
	SEAG	290.300,04	156.758,25	-	447.058,29
	SEAMA	6.376,88	-	-	6.376,88
	SECULT	405.809,87	36.782,80	-	442.592,67
	SECOM	18.074,29	1.994,87	-	20.069,16
	SEDES	17.158,49	-	-	17.158,49
	SETUR	21.429,55	1.512,55	-	22.942,10
	SETOP	48.508,94	21.532,85	-	70.041,79
	SEDU	65.289.894,77	3.405.884,57	-	68.695.779,34
	SEDURB	9.493,03	-	-	9.493,03
	SEFAZ	13.506.563,20	8.696.303,90	-	22.202.867,10
	SEG	68.018,86	8.576,18	-	76.595,04
	SEJUS	1.056.058,33	125.647,86	-	1.181.706,19
	SEP	29.043,15	28.925,17	-	57.968,32
	SEGER	1.035.518,37	470.763,23	-	1.506.281,60
	SESA	18.228.810,36	1.826.308,32	-	20.055.118,68
	SESP	91.960,63	374.305,74	-	466.266,37
	SESPORT	19.952,69	798,40	-	20.751,09
	SETADES	241.017,36	13.048,18	-	254.065,54
	SEDH	-	-	-	-
	VICE GOVERNADORIA	11.024,93	-	-	11.024,93
	Total	162.268.005,52	30.340.072,14	-	192.608.077,66

Em: R\$ 1,00

	ÓRGÃOS	APOSENTADOS	INSTITUIDORES DE PENSÃO	IPAJM	FOLHA TOTAL
AUTARQUIAS	ADERES	-	-	-	-
	AGERH	-	-	-	-
	DER/ES	1.610.885,68	162.923,12	-	1.773.808,80
	FAMES	96.849,11	13.602,75	-	110.451,86
	FAPES	-	-	-	-
	ESESP	-	-	-	-
	IASES	555.653,83	52.120,19	-	607.774,02
	IEMA	34.890,40	9.115,27	-	44.005,67
	USN	948.181,10	37.568,46	-	985.749,56
	IDAF	997.049,94	117.522,60	-	1.114.572,54
	INCAPER	2.339.676,10	155.371,34	-	2.495.047,44
	IOPE	-	-	-	-
	PROCON	-	-	-	-
	RTV-ES	343.144,28	61.185,92	-	404.330,20
	ARSP	-	-	-	-
	DETRAN	1.087.921,17	80.993,12	-	1.168.914,29
	DIO	268.137,21	56.612,04	-	324.749,25
	IPAJM	624.921,77	115.650,47	-	740.572,24
	JUCEES	169.996,03	11.715,52	-	181.711,55
	IPEM	998,00	9.020,52	-	10.018,52
	PRODEST	-	-	-	-
	Total	9.078.304,62	883.401,32	-	9.961.705,94

TOTAL FOLHA: APOSENTADOS EFETIVOS E PENSÕES

202.569.783,60

Fonte: Relatórios SIARHES - Administração Direta e Autarquias.

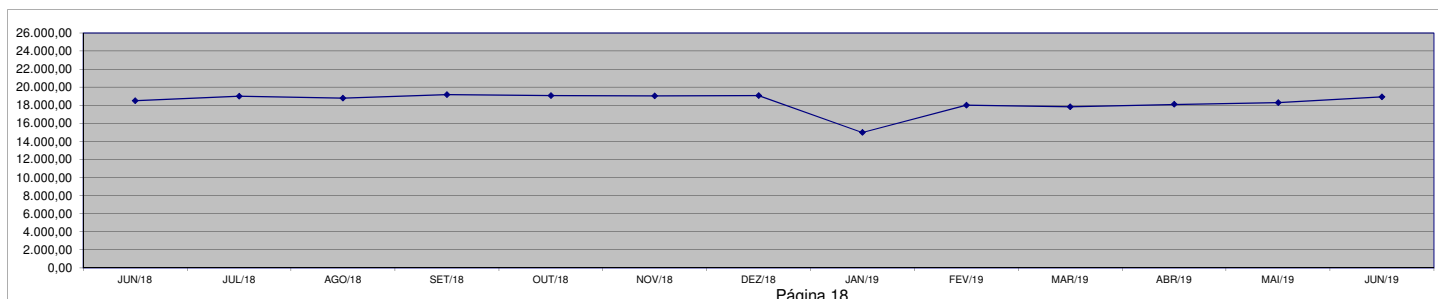
**DEMONSTRATIVO DA EVOLUÇÃO DE CARGOS EM
DESIGNAÇÃO TEMPORÁRIA**

ÓRGÃOS		JUN/18	JUL/18	AGO/18	SET/18	OUT/18	NOV/18	DEZ/18	JAN/19	FEV/19	MAR/19	ABR/19	MAI/19	JUN/19
CASA CIVIL		-	-	-	-	-	-	-	-	-	-	-	-	-
CBMES		12	12	12	12	12	12	12	12	12	12	12	12	12
SECTI		273	270	265	265	262	261	257	65	194	201	210	266	282
PGE		2	2	2	2	2	2	2	2	2	2	2	2	2
PM - HPM		-	-	-	-	-	-	-	41	58	59	57	55	57
SEAG		20	22	19	18	17	16	15	15	8	8	9	13	14
SEAMA		8	8	8	8	8	8	8	8	8	8	7	7	7
SECULT		57	57	57	56	57	55	55	56	55	53	53	53	53
SETUR		1	1	1	1	1	1	1	1	1	1	-	-	-
SETOP		3	3	3	3	3	3	3	2	2	2	2	2	2
SEDU	Adm	2.609	2.692	2.640	2.627	2.618	2.600	2.604	1.965	2.315	2.544	2.662	2.807	3.026
	Mag (102)	9.516	9.749	9.694	9.862	9.771	9.788	9.715	6.499	9.137	8.706	8.920	8.866	9.218
SEDURB		17	17	17	18	18	18	18	18	18	18	18	18	17
SEFAZ		2	14	14	14	14	14	14	12	12	12	11	10	10
SEG		1	1	1	1	1	1	1	1	-	-	-	-	-
SEJUS		1.332	1.338	1.298	1.429	1.404	1.457	1.526	1.551	1.539	1.563	1.559	1.529	1.601
SEP		-	-	-	-	-	-	-	-	1	1	1	-	-
SEGER		34	31	31	32	33	32	32	30	29	30	29	30	29
SESA		3.067	3.131	3.164	3.228	3.299	3.250	3.275	3.193	3.125	3.105	3.046	3.108	3.096
SESP		13	17	17	10	7	5	5	5	5	5	5	5	5
SESPORT		1	1	1	1	1	1	1	1	1	1	1	1	1
SETADES		17	28	26	24	24	25	24	25	23	23	23	22	22
SEDH		3	3	3	3	3	3	3	3	3	3	3	3	3
VG		1	1	1	1	1	1	1	1	1	1	1	1	1
SUB TOTAL		16.989	17.398	17.274	17.615	17.556	17.553	17.572	13.506	16.549	16.357	16.631	16.810	17.458
AGERH		7	7	7	7	6	6	7	7	7	7	7	7	7
DETRAN		5	-	-	-	-	-	-	-	-	-	-	-	-
FAMES		56	56	56	56	56	56	56	53	53	53	53	53	55
IASES		1.353	1.423	1.336	1.412	1.361	1.332	1.328	1.322	1.321	1.325	1.319	1.349	1.336
IEMA		33	37	35	29	28	33	32	37	33	33	32	31	32
IDAF		65	62	64	63	61	62	60	58	56	56	56	55	55
IOPES		10	13	13	13	13	12	10	9	9	9	9	9	8
SUB TOTAL		1.529	1.598	1.511	1.580	1.525	1.501	1.493	1.486	1.479	1.483	1.476	1.504	1.493
TOTAL		18.518	18.996	18.785	19.195	19.081	19.054	19.065	14.992	18.028	17.840	18.107	18.314	18.951

Fonte: Relatórios SIARHES - Administração Direta e Autarquias.

Notas: (1) - A redução observada no Magistério deve-se ao encerramento dos contratos de professores em designação temporária tanto na SEDU quanto na FAMES por encerramento de ano letivo.

(2) - Nos meses do ano de 2016 o nº de designados foi transformado em jornada de 25:00 horas quando nos meses de 2017, corresponde ao número real de cargos designados.



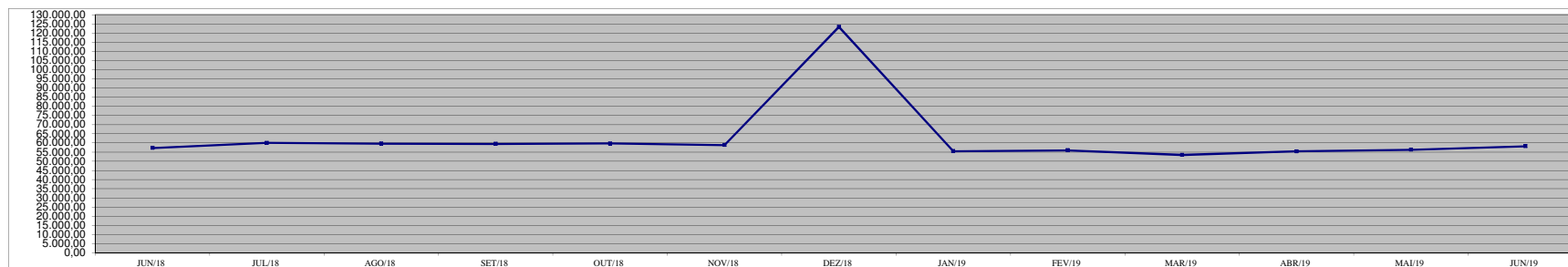
**DEMONSTRATIVO DA EVOLUÇÃO DO VALOR DA FOLHA DE
PAGAMENTO DOS SERVIDORES EM DESIGNAÇÃO TEMPORÁRIA**

R\$ 1.000,00

ÓRGÃOS		JUN/18	JUL/18	AGO/18	SET/18	OUT/18	NOV/18	DEZ/18	JAN/19	FEV/19	MAR/19	ABR/19	MAI/19	JUN/19
CASA CIVIL		-	-	-	-	-	-	-	-	-	-	-	-	-
CBMES		30,36	29,88	27,14	27,14	27,14	27,14	65,68	27,14	27,14	27,14	27,14	27,70	28,40
SECTI		989,52	962,57	871,92	860,50	886,34	927,71	1.884,89	674,07	459,82	602,46	662,41	681,58	950,01
PGE		4,54	4,54	4,54	4,54	4,54	4,54	10,76	4,54	4,54	4,54	4,54	5,28	5,28
PM - HPM		-	-	-	-	-	-	-	193,42	253,91	266,38	259,24	251,69	260,64
SEAG		88,94	95,27	88,38	82,42	71,64	69,81	139,50	42,53	71,70	34,02	39,46	59,58	55,57
SEAMA		18,37	17,99	17,81	17,81	17,81	18,08	45,33	18,18	16,88	18,11	15,91	15,91	16,69
SECULT		215,13	220,37	216,37	216,98	224,89	214,17	468,72	217,14	249,58	208,23	201,01	199,78	201,67
SETUR		2,27	2,27	2,27	2,27	2,27	2,27	6,04	2,27	2,27	0,98	2,43	-	-
SETOP		6,82	6,82	6,82	6,82	6,82	6,82	18,69	6,19	5,10	4,72	5,10	4,72	4,54
SEDU (1)	Adm	4.206,52	3.967,83	3.501,96	3.394,54	3.316,64	3.363,66	8.938,19	3.224,24	3.004,46	3.555,01	3.621,10	3.764,34	4.170,19
	Mag	27.055,01	29.464,43	28.174,85	28.970,82	28.895,62	28.594,54	62.048,09	25.860,37	27.372,80	25.524,89	26.189,00	26.236,72	27.311,13
SEDURB		79,42	78,55	78,32	78,47	79,46	81,39	191,04	83,40	81,06	81,26	79,89	80,46	81,07
SEFAZ		4,54	64,93	69,87	67,71	69,82	69,46	120,13	57,99	60,81	59,68	57,47	55,13	51,23
SEG		2,27	2,27	2,27	2,27	2,27	2,27	6,04	2,27	4,65	-	-	-	-
SEJUS		4.858,93	5.153,04	5.089,82	5.294,84	5.314,14	5.558,68	11.296,15	5.533,84	5.472,22	5.438,07	5.460,79	5.469,43	5.517,50
SEP		(0,34)	-	-	-	-	-	0,19	-	0,61	2,27	2,27	-	-
SEGER		77,58	80,78	71,02	73,92	82,65	75,15	170,52	66,13	64,57	67,61	69,02	70,17	73,61
SESA		13.469,81	13.980,82	14.934,82	14.740,88	14.810,66	14.332,23	27.173,27	14.369,17	13.512,54	13.327,30	13.554,87	14.083,24	14.102,82
SESP		87,42	107,19	116,60	84,38	51,29	30,16	47,00	27,20	26,55	27,20	27,20	27,20	27,20
SESPORT		1,97	2,27	2,27	2,27	2,27	2,27	5,86	2,27	3,01	2,27	2,27	2,27	2,27
SETADES		64,27	99,27	101,72	93,73	96,10	101,63	192,14	86,02	91,64	88,47	88,92	87,25	87,87
SEDH		6,88	6,88	6,88	5,50	13,58	8,71	14,82	6,88	6,88	7,44	7,06	6,88	6,88
VG		2,29	2,29	2,29	2,29	2,29	2,29	5,70	2,27	2,42	2,86	2,27	2,27	2,27
SUB TOTAL		51.272,54	54.350,27	53.387,96	54.030,11	53.978,26	53.492,96	112.848,77	50.507,56	50.795,18	49.350,92	50.379,40	51.131,60	52.956,85
AGERH		20,21	20,21	20,21	20,21	18,99	20,61	47,78	20,03	20,77	16,19	16,66	18,20	18,20
DETRAN		14,67	12,76	-	-	-	-	-	-	-	-	-	-	-
FAMES		240,28	246,04	245,81	245,81	245,81	245,81	521,35	243,99	233,60	193,98	231,37	227,28	291,94
IASES		5.312,35	4.977,99	5.523,60	4.827,05	5.128,25	4.665,85	9.177,00	4.285,42	4.454,12	3.574,60	4.375,48	4.514,26	4.548,29
IEMA		99,52	153,63	150,16	133,79	120,95	177,25	291,45	249,33	234,05	169,31	203,70	200,68	209,39
IDAF		180,41	191,52	180,15	145,08	140,93	144,55	317,33	146,32	129,07	102,25	119,24	133,66	129,78
IOPEs		80,40	93,44	93,44	93,44	94,22	111,54	162,93	73,08	67,67	55,46	67,67	67,30	68,37
SUB TOTAL		5.947,84	5.695,59	6.213,36	5.465,38	5.749,15	5.365,60	10.517,84	5.018,18	5.139,28	4.111,79	5.014,12	5.161,38	5.265,98
TOTAL		57.220,38	60.045,86	59.601,32	59.495,50	59.727,41	58.858,57	123.366,61	55.525,73	55.934,46	53.462,71	55.393,52	56.292,98	58.222,83

Fonte: Relatórios SIARHES - Administração Direta e Autarquias.

Observação: Nestes valores de folha de pagamento estão incluídos encargos sociais patronais.



DEMONSTRATIVO DOS GASTOS COM ESCALA ESPECIAL
POLÍCIAS CIVIL, MILITAR E CORPO DE BOMBEIROS

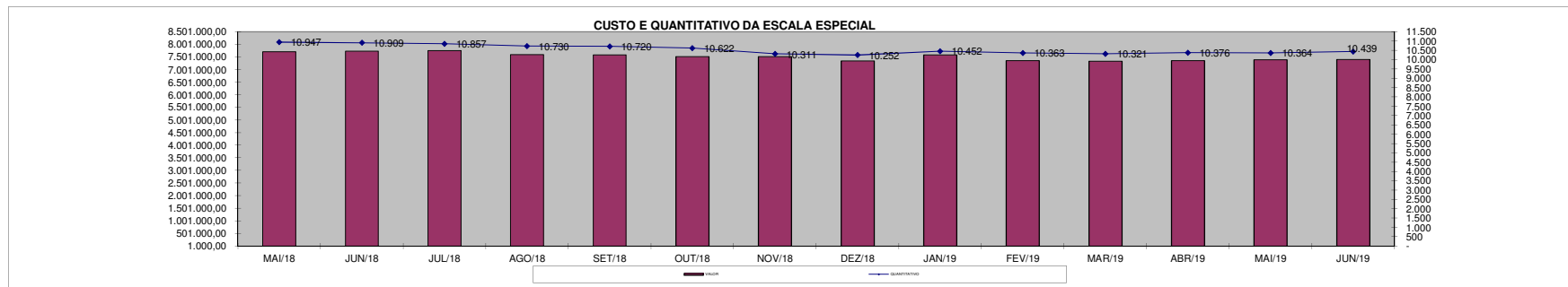
Em R\$ 1,00

Órgãos	mai/18		jun/18		jul/18		ago/18		set/18		out/18		nov/18	
	Nº Serv.	Valor R\$	Nº Serv.	Valor R\$	Nº Serv.	Valor R\$	Nº Serv.	Valor R\$	Nº Serv.	Valor R\$	Nº Serv.	Valor R\$	Nº Serv.	Valor R\$
Corpo de Bombeiro	1.102	851.585,29	1.095	855.871,52	1.113	868.386,15	1.100	858.296,38	1.099	867.256,87	1.101	868.662,15	1.096	868.800,86
Polícia Civil	1.948	1.512.098,78	1.946	1.525.299,86	1.931	1.570.260,05	1.911	1.490.720,15	1.906	1.484.292,16	1.892	1.474.274,18	1.902	1.492.436,60
Polícia Militar	7.897	5.345.537,08	7.868	5.348.797,95	7.813	5.319.037,90	7.719	5.241.030,63	7.715	5.227.550,14	7.629	5.168.255,59	7.313	5.152.666,98
Total	10.947	7.709.221,15	10.909	7.729.969,33	10.857	7.757.684,10	10.730	7.590.047,16	10.720	7.579.099,17	10.622	7.511.191,92	10.311	7.513.904,44

Em R\$ 1,00

Órgãos	dez/18		jan/19		fev/19		mar/19		abr/19		mai/19		jun/19	
	Nº Serv.	Valor R\$	Nº Serv.	Valor R\$	Nº Serv.	Valor R\$	Nº Serv.	Valor R\$	Nº Serv.	Valor R\$	Nº Serv.	Valor R\$	Nº Serv.	Valor R\$
Corpo de Bombeiro	1.089	857.241,96	1.092	859.870,08	1.090	854.636,91	1.087	863.128,73	1.082	853.307,55	1.090	868.303,65	1.093	851.464,48
Polícia Civil	1.904	1.485.818,64	1.907	1.492.995,40	1.894	1.483.377,25	1.870	1.458.311,70	1.885	1.476.248,99	1.872	1.468.277,50	1.893	1.483.133,45
Polícia Militar	7.259	4.998.593,10	7.453	5.227.844,02	7.379	5.017.757,31	7.364	5.004.450,67	7.409	5.019.890,08	7.402	5.050.011,74	7.453	5.059.267,31
Total	10.252	7.341.653,70	10.452	7.580.709,50	10.363	7.355.771,47	10.321	7.325.891,10	10.376	7.349.446,62	10.364	7.386.592,89	10.439	7.393.865,24

Fonte: Relatórios SIARHES - Administração Direta



DEMONSTRATIVO DO CUSTO DO AUXÍLIO ALIMENTAÇÃO PAGO EM FOLHA

Em R\$ 1,00

Especificação	mai/18		jun/18		jul/18		ago/18		set/18		out/18		nov/18	
	Nº Serv.	Valor	Nº Serv.	Valor	Nº Serv.	Valor	Nº Serv.	Valor	Nº Serv.	Valor	Nº Serv.	Valor	Nº Serv.	Valor
Adm. Direta	46.170	12.805.637,21	45.963	12.703.618,62	46.256	12.817.917,07	45.672	12.450.472,48	45.982	12.516.106,64	46.491	12.587.964,01	46.471	12.559.550,56
Civil	36.003	9.505.300,39	35.827	9.425.267,12	36.177	9.549.769,56	35.674	9.210.460,28	36.029	9.293.697,72	36.571	9.383.021,16	36.567	9.379.311,53
Militar	10.167	3.300.336,82	10.136	3.278.351,50	10.079	3.268.147,51	9.998	3.240.012,20	9.953	3.222.408,92	9.920	3.204.942,85	9.904	3.180.239,03
Adm. Indireta	4.742	1.480.391,93	4.705	1.451.067,07	4.776	1.479.895,21	4.576	1.480.731,03	4.754	1.466.419,71	4.683	1.458.562,06	4.658	1.452.713,01
Total Geral	50.912	14.286.029,14	50.668	14.154.685,69	51.032	14.297.812,28	50.248	13.931.203,51	50.736	13.982.526,35	51.174	14.046.526,07	51.129	14.012.263,57

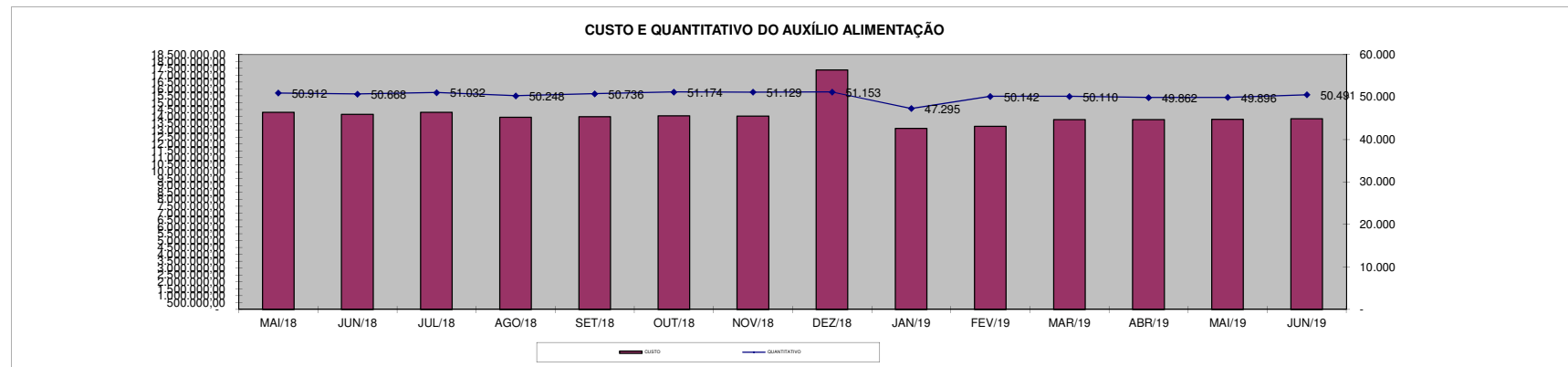
Em R\$ 1,00

Especificação	dez/18		jan/19		fev/19		mar/19		abr/19		mai/19		jun/19	
	Nº Serv.	Valor	Nº Serv.	Valor	Nº Serv.	Valor	Nº Serv.	Valor	Nº Serv.	Valor	Nº Serv.	Valor	Nº Serv.	Valor
Adm. Direta	46.494	15.570.385,98	42.649	11.691.980,25	45.529	11.841.322,17	45.520	12.338.938,05	45.265	12.332.478,53	45.276	12.351.166,37	45.896	12.400.798,88
Civil	36.615	12.367.654,02	32.761	8.497.461,63	35.623	8.653.047,53	35.570	9.087.967,14	35.338	9.137.695,70	35.398	9.143.377,53	36.018	9.226.034,68
Militar	9.879	3.202.731,96	9.888	3.194.518,62	9.906	3.188.274,64	9.950	3.250.970,91	9.927	3.194.782,83	9.878	3.207.788,84	9.878	3.174.764,20
Adm. Indireta	4.659	1.807.679,92	4.646	1.435.960,18	4.613	1.428.485,65	4.590	1.430.350,72	4.597	1.437.869,98	4.620	1.444.012,54	4.595	1.433.575,88
Total Geral	51.153	17.378.065,90	47.295	13.127.940,43	50.142	13.269.807,82	50.110	13.769.288,77	49.862	13.770.348,51	49.896	13.795.178,91	50.491	13.834.374,76

Fonte: Relatórios SIARHES - Administração Direta e Autarquias (inclui pagamentos retroativos).

Nota: (1) A partir deste mês de agosto/2017, de acordo Lei nº 10.723/2017 - D.O. 15/08/17 todos os servidores ativos passaram a receber o auxílio alimentação no valor de R\$ 220,00 proporcional a carga horária.

(2) - Neste mês de março/2018, de acordo com a Lei nº 10.811/18 - D.O. 14/03/18 reajuste do auxílio alimentação de R\$ 220,00 para R\$ 300,00.



DEMONSTRATIVO DO QUANTITATIVO E DOS GASTOS COM ESTAGIÁRIOS - ADM. DIRETA

Em R\$ 1,00

Órgãos	mai/18		jun/18		jul/18		ago/18		set/18		out/18		nov/18	
	Quant.	Valor	Quant.	Valor	Quant.	Valor	Quant.	Valor	Quant.	Valor	Quant.	Valor	Quant.	Valor
SECONT	13	7.786,35	13	7.786,35	14	8.365,34	12	6.628,38	14	8.884,43	16	9.064,12	15	8.984,25
Casa Civil	12	7.187,40	12	7.187,40	12	7.187,40	12	6.608,42	11	6.588,45	10	5.729,96	9	4.791,60
Casa Militar	8	4.791,60	8	4.791,60	10	5.989,50	9	5.390,55	10	6.328,91	10	5.989,50	10	5.989,50
PGE	114	68.587,32	107	63.508,67	110	64.946,15	110	65.165,77	116	66.643,19	114	66.962,63	109	64.766,47
SEAG	10	5.869,71	11	5.610,17	10	5.916,35	10	5.630,13	10	5.989,50	10	5.989,50	9	5.390,55
SEAMA	4	2.395,80	5	2.695,28	4	1.856,75	4	2.395,80	4	2.395,80	4	2.395,80	4	2.395,80
SECULT	59	34.927,34	58	34.818,97	60	35.138,41	51	30.107,23	56	32.762,58	57	34.359,77	58	34.739,10
SEGER	66	40.149,63	66	39.171,35	65	39.011,62	71	43.224,23	74	44.102,70	73	41.782,99	73	44.302,34
SECOM	10	6.149,22	10	5.989,50	10	5.769,89	9	5.390,55	9	5.390,55	10	6.269,01	10	5.470,41
SEDU	81	44.633,18	68	28.919,88	54	29.110,40	56	32.433,65	58	32.634,23	135	76.846,23	207	151.116,17
SEDURB	8	4.791,60	11	6.548,54	10	5.630,13	8	4.691,78	7	4.032,93	10	6.688,29	10	5.989,50
SEFAZ	65	38.712,14	67	38.612,34	66	38.432,64	60	35.857,14	66	37.893,59	67	38.772,04	72	42.765,05
SEG	21	12.606,47	21	12.298,45	21	11.779,36	20	11.899,14	25	15.472,90	26	15.013,68	27	15.193,37
SEJUS	161	94.674,07	156	91.090,34	166	96.218,51	155	89.872,48	160	93.536,08	166	95.278,25	168	100.078,84
SEP	19	11.380,06	19	10.661,32	20	11.779,36	19	10.541,53	19	10.541,53	19	10.601,42	20	11.819,28
SETADES	55	30.808,86	55	31.225,28	55	31.544,72	51	30.107,23	56	33.441,41	56	32.982,19	56	33.720,89
SEDES	22	12.837,50	21	12.078,83	22	13.176,90	20	11.979,00	20	11.240,30	19	10.122,26	19	11.380,05
SETUR	12	6.628,38	9	5.390,55	10	6.348,87	10	5.989,50	10	5.989,50	11	6.708,24	11	6.588,45
SETOP	9	5.390,55	8	4.571,99	9	5.889,68	9	5.170,94	9	5.210,87	9	5.390,55	9	5.390,55
SECTI	29	16.063,29	33	17.897,21	33	17.549,24	26	15.353,09	27	16.590,92	27	15.772,35	26	15.033,65
SESA	222	274.507,20	221	268.272,45	227	271.403,11	222	269.321,30	221	267.863,87	222	268.920,11	220	265.172,31
SESP	41	25.056,08	44	27.232,27	49	30.965,72	44	25.774,82	43	25.794,78	43	26.234,02	47	29.188,84
SESPORT	59	35.557,67	58	33.301,63	59	34.739,11	56	31.853,01	55	31.824,22	59	34.759,08	61	35.097,52
APE	10	5.530,31	9	5.390,55	10	5.709,99	10	5.989,50	10	5.989,50	9	5.390,55	9	5.390,55
Defensoria Pública	481	293.577,90	485	301.178,95	489	298.655,91	-	-	-	-	-	-	-	-
Polícia Civil	194	115.199,04	197	119.670,24	202	119.151,18	191	114.559,18	195	117.573,91	195	117.533,96	197	117.054,83
Polícia Militar - HPM	-	-	-	-	-	-	-	-	-	-	-	-	-	-
Polícia Militar	160	92.398,04	167	95.113,28	184	105.335,34	183	108.230,27	189	109.428,22	188	110.646,04	189	111.364,81
CBMES	48	28.589,89	48	28.549,96	50	30.526,49	51	31.005,65	51	29.967,47	51	30.366,77	52	30.007,40
SEDH	14	7.615,23	12	7.087,58	17	7.526,83	18	10.461,66	19	11.619,63	19	11.080,58	19	10.866,66
Vice-Governadoria	7	4.052,90	6	3.593,70	5	2.994,75	6	3.993,00	5	2.994,75	6	3.733,46	6	3.453,95
TOTAL DA DIRETA	2.014	1.338.454,73	2.005	1.320.244,63	2.053	1.348.649,65	1.503	1.025.624,93	1.549	1.048.726,72	1.641	1.101.383,35	1.722	1.183.502,69

Em R\$ 1,00

Órgãos	dez/18		jan/19		fev/19		mar/19		abr/19		mai/19		jun/19	
	Quant.	Valor	Quant.	Valor	Quant.	Valor	Quant.	Valor	Quant.	Valor	Quant.	Valor	Quant.	Valor
SECONT	15	8.584,95	12	8.025,93	14	8.405,27	14	8.644,85	14	8.385,30	14	7.307,19	12	6.508,60
Casa Civil	9	5.390,55	6	3.134,51	6	3.394,05	6	3.593,70	6	3.593,70	6	3.593,70	6	3.593,70
Casa Militar	10	5.989,50	10	5.430,48	9	5.390,55	10	5.809,82	10	5.989,50	10	5.989,50	10	5.989,50
PGE	108	64.666,64	95	54.264,88	101	57.339,53	113	99.573,50	114	102.194,27	198	277.932,05	200	290.031,02
SEAG	9	4.911,39	8	4.472,16	8	4.472,16	13	6.788,10	13	7.425,08	13	7.786,35	13	7.786,35
SEAMA	4	2.395,80	3	1.796,85	3	1.796,85	3	1.796,85	3	1.796,85	3	1.796,85	3	1.297,73
SECULT	59	35.306,68	58	33.002,16	57	33.421,43	56	32.882,38	55	32.410,15	53	30.925,79	49	27.429,06
SEGER	73	42.625,29	61	36.296,41	71	40.788,54	69	40.908,29	68	39.830,18	65	38.352,77	60	35.397,95
SECOM	9	5.390,55	6	3.453,95	6	3.593,70	7	3.993,01	6	3.593,70	6	3.593,70	6	3.593,70
SEDU	230	156.365,94	254	168.882,17	349	200.924,42	436	298.472,02	437	256.778,98	427	256.095,91	423	247.573,57
SEDURB	10	6.368,84	8	4.791,60	7	4.192,65	7	4.192,65	7	4.192,65	6	3.593,70	6	3.593,70
SEFAZ	71	41.407,44	63	40.349,29	67	38.202,20	68	39.231,25	64	37.027,47	62	36.456,09	60	35.377,98
SEG	25	14.594,42	18	9.862,74	22	13.216,85	22	12.518,06	20	11.639,60	20	11.979,00	20	11.619,63
SEJUS	174	100.640,75	147	86.129,09	155	89.964,05	162	94.694,00	159	93.875,52	158	93.658,28	149	86.568,28
SEP	19	11.380,05	21	11.719,46	20	11.539,77	19	11.380,05	19	10.841,00	18	10.461,66	17	10.182,15
SETADES	55	32.063,79	42	25.016,15	50	29.109,00	54	32.842,45	52	31.145,40	50	28.989,18	45	26.852,93
SEDES	18	10.481,63	16	9.183,90	16	9.583,20	17	9.423,49	16	9.583,20	16	9.583,20	15	8.984,25
SETUR	11	6.588,45	9	5.390,55	8	4.552,02	8	4.911,39	8	4.791,60	8	4.791,60	8	4.272,51
SETOP	9	5.190,90	8	5.450,46	8	5.011,22	9	5.650,10	9	5.390,55	9	5.390,55	9	5.390,55
SECTI	28	17.349,59	27	14.799,78	26	15.113,51	27	15.612,64	25	14.534,52	24	14.374,80	23	12.098,81
SESA	216	260.512,84	205	252.892,84	211	258.361,83	221	251.734,20	210	253.852,53	208	252.001,26	207	238.665,24
SESP	47	26.182,69	31	16.897,43	35	19.985,00	37	22.221,06	36	21.562,20	36	21.562,20	35	21.063,08
SESPORT	60	34.679,23	50	29.827,71	53	32.023,87	65	35.238,26	61	36.416,16	59	35.140,23	58	34.659,24
APE	8	4.791,60	9	4.951,32	9	5.390,55	11	6.408,77	12	6.189,16	10	5.989,50	9	5.390,55
Defensoria Pública	-	-	-	-	-	-	-	-	-	-	-	-	-	-
Polícia Civil	192	112.183,38	167	117.425,76	180	110.631,82	200	119.251,03	196	116.056,56	192	114.379,49	189	111.524,49
Polícia Militar-HPM	-	-	-	-	-	-	-	-	-	-	-	-	-	-
Polícia Militar	189	107.072,33	135	75.048,47	131	72.313,24	151	84.092,73	166	95.812,13	173	101.502,07	175	103.139,23
CBMES	54	29.628,09	47	25.291,95	46	26.413,70	50	31.963,97	51	30.506,52	51	30.546,45	51	29.648,03
SEDH	20	12.158,69	20	11.419,98	19	10.790,61	22	13.376,56	22	13.176,90	22	12.038,90	20	11.459,91
Vice-Governadoria	6	3.593,70	5	2.785,59	5	2.107,74	6	3.074,62	6	3.593,70	6	3.234,33	5	2.775,14
TOTAL DA DIRETA	1.738	1.168.495,70	1.541	1.068.313,01	1.692	1.118.029,33	1.883	1.299.461,30	1.865	1.263.003,56	1.923	1.429.043,84	1.883	1.392.466,88

Fonte: Relatórios SIARHES - Administração Direta e Autarquias.

DEMONSTRATIVO DO QUANTITATIVO E DOS GASTOS COM ESTAGIÁRIOS - AUTARQUIAS

Órgãos	mai/2018		jun/2018		jul/2018		ago/2018		set/2018		out/2018		nov/2018	
	Quant.	Valor	Quant.	Valor	Quant.	Valor	Quant.	Valor	Quant.	Valor	Quant.	Valor	Quant.	Valor
IDURB	-	-	-	-	-	-	-	-	-	-	-	-	-	-
ARSI	-	-	-	-	-	-	-	-	-	-	-	-	-	-
ADERES	5	2.994,75	5	2.635,38	4	2.395,80	6	4.192,65	6	3.593,70	6	3.593,70	6	3.593,70
AGERH	12	7.187,40	12	7.187,40	12	7.187,40	12	7.167,43	11	7.167,43	11	6.588,45	12	7.047,64
ARSP	13	7.766,38	13	7.592,63	13	7.646,60	13	7.347,13	13	7.766,38	13	7.766,38	13	7.566,74
DER	42	26.234,02	43	24.117,74	39	22.800,04	41	24.517,03	43	25.275,69	44	24.676,75	44	25.375,52
DETRAN	128	75.355,48	129	75.139,51	133	79.190,62	132	79.190,60	140	82.944,03	135	78.591,57	132	78.451,88
DIO	8	4.671,81	7	4.192,65	7	4.192,65	6	3.593,70	6	3.214,37	6	2.994,75	5	2.994,75
FAMES	3	1.796,85	5	3.154,48	5	2.994,75	5	2.994,75	6	3.553,77	5	2.994,75	7	3.394,06
FAPES	20	10.681,29	23	13.176,94	22	13.117,00	21	11.260,26	20	11.739,43	21	12.677,78	20	11.959,03
ESESP	7	4.192,65	7	3.114,54	5	2.855,00	5	2.994,75	6	2.974,79	6	3.593,70	6	3.593,70
IASES	53	32.435,77	58	35.646,15	58	35.453,64	55	32.420,95	57	33.154,53	53	32.541,88	56	34.050,41
IDAF	46	26.992,69	44	25.335,59	43	24.656,78	48	27.891,11	49	28.749,62	49	29.188,83	49	29.348,55
IEMA	66	38.891,84	66	38.952,65	69	40.668,71	68	40.648,76	68	41.068,01	74	44.801,50	71	42.465,55
INCAPER	18	10.781,10	18	10.781,10	18	10.361,84	18	11.380,05	19	11.639,59	19	11.300,18	19	11.300,18
IOPES	22	12.318,40	22	12.298,44	22	12.997,22	19	11.380,05	19	11.380,05	19	11.380,05	20	11.539,77
IPAJM	45	26.393,73	45	26.213,90	51	28.270,46	52	30.187,10	54	31.664,51	52	31.105,47	56	31.864,17
JSN	21	12.677,78	21	11.739,43	21	12.877,44	20	11.559,74	23	12.458,17	22	12.418,09	20	11.879,17
IPEM	10	5.051,15	8	4.791,60	10	5.989,50	9	5.390,55	9	5.390,55	10	6.049,49	8	4.711,74
PROCON	22	12.917,36	21	11.879,18	21	12.458,17	21	12.358,34	22	13.416,48	22	13.057,11	22	13.176,90
PRODEST	26	15.461,47	25	14.973,75	27	16.431,20	26	15.033,65	27	16.051,86	26	15.572,70	26	15.138,71
JUCEES	33	19.146,44	33	19.206,33	33	19.765,35	32	18.228,05	32	17.309,66	31	17.808,77	31	18.407,71
RTV-ES	21	12.438,20	22	12.577,95	21	11.679,53	19	11.559,74	21	12.637,85	23	13.755,89	23	13.396,52
SUPPIN	-	-	-	-	-	-	-	-	-	-	-	-	-	-
TOTAL DA INDIRETA	621	366.386,56	627	364.707,34	634	373.989,70	628	371.316,36	652	383.150,47	647	382.457,79	646	381.256,40

Órgãos	dez/2018		jan/2019		fev/2019		mar/2019		abr/2019		mai/2019		jun/2019	
	Quant.	Valor	Quant.	Valor	Quant.	Valor	Quant.	Valor	Quant.	Valor	Quant.	Valor	Quant.	Valor
IDURB	-	-	-	-	-	-	-	-	-	-	-	-	-	-
ARSI	-	-	-	-	-	-	-	-	-	-	-	-	-	-
ADERES	6	3.214,37	5	2.715,25	5	2.735,21	6	3.354,12	6	3.593,70	6	3.593,70	6	3.593,70
AGERH	12	7.167,43	8	3.913,15	10	5.390,56	10	5.630,14	9	5.390,55	9	5.390,55	9	5.111,04
ARSP	12	7.147,46	12	7.227,33	11	6.588,45	11	6.588,45	11	6.588,45	11	6.588,45	11	6.588,45
DER	41	24.077,80	34	19.984,97	39	22.939,82	42	24.207,31	39	23.359,05	39	23.359,05	39	23.019,65
DETRAN	133	79.186,99	109	65.445,20	111	66.723,07	117	70.073,57	125	76.095,00	120	71.611,91	116	67.654,23
DIO	5	2.994,75	2	1.197,90	2	1.197,90	2	1.197,90	2	1.197,90	2	1.197,90	2	1.197,90
FAMES	6	3.354,12	5	2.755,17	5	2.994,75	5	2.994,75	5	2.994,75	5	2.994,75	5	2.994,75
FAPES	21	12.498,09	18	10.062,36	16	9.303,70	16	9.683,03	17	10.182,15	17	9.962,54	16	8.445,20
ESESP	6	3.593,70	6	3.493,88	6	3.593,70	6	3.593,70	7	4.192,65	7	4.192,65	7	3.833,28
IASES	53	31.374,47	46	28.339,79	49	29.041,83	48	29.165,32	49	28.087,22	45	26.949,20	41	23.674,94
IDAF	50	29.288,68	39	22.859,93	47	28.070,81	50	29.128,94	48	27.352,07	45	27.831,21	43	25.395,48
IEMA	73	44.302,34	55	35.018,61	57	34.539,45	74	49.912,55	74	43.483,77	72	41.746,83	67	40.129,65
INCAPER	20	11.759,38	16	9.523,30	16	9.623,13	14	7.127,50	11	5.510,34	8	4.791,60	9	4.272,51
IOPES	18	10.781,10	15	9.183,91	16	7.886,19	15	9.044,15	14	8.385,30	14	8.385,30	14	7.806,32
IPAJM	52	31.065,52	54	31.045,58	55	33.161,88	57	32.463,11	55	32.882,36	50	29.069,04	45	25.914,56
JSN	20	12.038,90	19	11.819,28	21	12.438,20	19	10.501,61	15	9.004,21	13	7.267,25	10	5.989,50
IPEM	9	5.630,13	8	4.372,65	9	5.510,03	9	5.390,55	9	5.390,55	9	5.390,55	9	5.390,55
PROCON	22	12.657,81	19	10.621,39	22	12.597,93	24	13.855,72	24	13.665,13	22	12.338,37	18	10.721,21
PRODEST	25	13.975,51	23	13.077,08	23	13.436,45	23	13.676,03	22	13.176,90	21	12.318,41	20	11.679,53
JUCEES	33	19.026,65	31	18.267,98	29	16.491,05	30	17.449,42	27	16.171,65	27	15.952,04	26	15.193,36
RTV-ES	22	13.176,90	22	12.677,78	21	12.577,95	22	12.438,20	21	12.438,20	20	11.559,74	16	9.223,83
SUPPIN	-	-	-	-	-	-	-	-	-	-	-	-	-	-
TOTAL DA INDIRETA	639	378.312,10	546	323.602,49	570	336.842,06	600	358.334,57	590	349.141,90	562	332.491,04	529	307.829,64

Fonte: Relatórios SIARHES - Administração Direta e Autarquias.

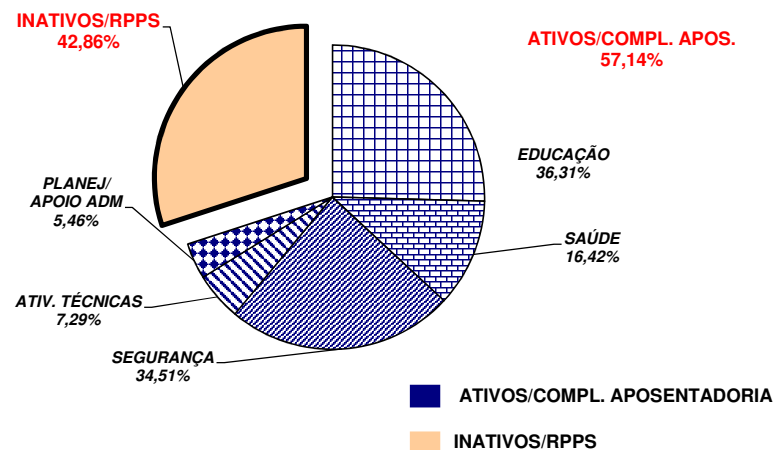
	mai/18	jun/18	jul/18	ago/18	set/18	out/18	nov/18							
TOTAL GERAL	2.635	1.704.841,29	2.632	1.684.951,97	2.687	1.722.639,35	2.131	1.396.941,29	2.201	1.431.877,19	2.288	1.483.841,14	2.368	1.564.759,09
	dez/18	jan/19	fev/19	mar/19	abr/19	mai/19	jun/19							
TOTAL GERAL	2.377	1.546.807,80	2.087	1.391.915,50	2.262	1.454.871,39	2.483	1.657.795,87	2.455	1.612.145,46	2.485	1.761.534,88	2.412	1.700.296,52

**DEMONSTRATIVO DO QUANTITATIVO E DA DISTRIBUIÇÃO DA FOLHA DE PAGAMENTO COM PESSOAL DO PODER EXECUTIVO
NAS ÁREAS DE EDUCAÇÃO, SAÚDE, SEGURANÇA PÚBLICA E OUTROS
JUNHO/2019**

Demonstrativo do Número de Servidores

ESPECIFICAÇÃO	DADOS MÊS JUNHO/19	%	MÉDIA MENSAL JUL/18 A JUN/19	%
1 - ATIVOS/COMPL. APOSENTADORIA	52.166	56,98	51.945	57,14
EDUCAÇÃO (1)	19.363	37,12	18.864	36,31
SAÚDE (2)	8.321	15,95	8.528	16,42
SEGURANÇA (3)	17.886	34,29	17.927	34,51
OUTROS ATIV. TÉCNICAS (4)	3.754	7,20	3.789	7,29
OUTROS PLANEJ./APOIO ADM. (5)	2.842	5,45	2.837	5,46
2 - INATIVOS/RPPS	39.381	43,02	38.966	42,86
TOTAL	91.547	100,00	90.911	100,00

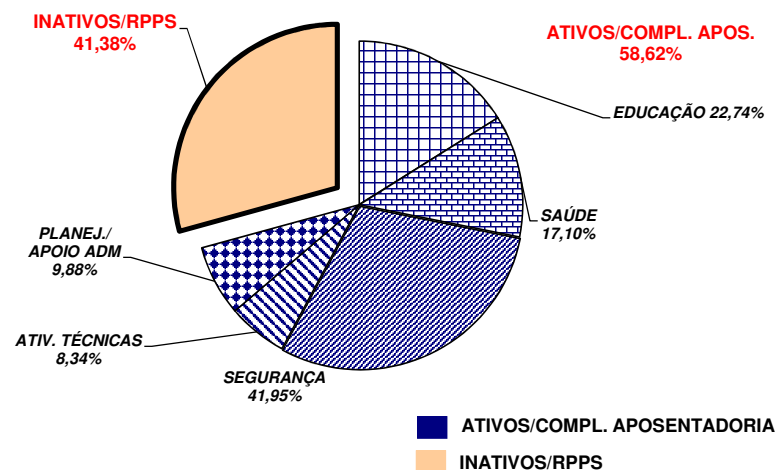
Fonte: Relatórios SIARHES - Administração Direta e Autarquias.



Demonstrativo dos Gastos

ESPECIFICAÇÃO	DADOS MÊS JUNHO/19	%	MÉDIA MENSAL JUL/18 A JUN/19	%
1 - ATIVOS/COMPL. APOSENTADORIA	277.619,54	57,81	292.253,25	58,62
EDUCAÇÃO (1)	62.044,39	22,35	66.445,76	22,74
SAÚDE (2)	46.631,60	16,80	49.969,16	17,10
SEGURANÇA (3)	117.815,66	42,44	122.603,79	41,95
OUTROS ATIV. TÉCNICAS (4)	23.248,09	8,37	24.371,91	8,34
OUTROS PLANEJ./APOIO ADM. (5)	27.879,80	10,04	28.862,63	9,88
2 - INATIVOS/RPPS	202.569,78	42,19	206.321,86	41,38
TOTAL	480.189,32	100,00	498.575,11	100,00

Fonte: Relatórios SIARHES - Administração D



Notas:

(1) - Inclui SEDU CLT/Estatutário/DTA e DTM.

(2) - Inclui SESA - Efetivos, Comissionados e Contratados Temporários

(3) - Inclui PM/PC - Administrativos e Policiais; CBMES; HPM, SESP; SEJUS e IASES

(4) - Inclui SEAG; SEAMA; SECULT; SEDH; SETADES; SEDES;SETUR; SEDURB; SETOP; SESPORT; ADERES; AGERH; DER/ES; FAMES; ESESP; IEMA; IDAF; INCAPER, IOPES, DETRAN, IDURB e ARSI.

(5) - Inclui SECONT; APE; ASPE; SEG; Casa Civil; Vice Governadoria; Casa Militar; SECTI; Defensoria Pública; PGE; SEP; SEGER; Previdência Complementar; Pensões Especiais; SECOM; SEFAZ; FAPES; IJSN; RTV-ES; DIO; IPAJM; PROCON; PRODEST; IPEM; JUCEES e SUPPIN

**DEMONSTRATIVO DA CONTRIBUIÇÃO PATRONAL E DOS SERVIDORES, DO
PODER EXECUTIVO, PARA O REGIME PRÓPRIO DE PREVIDÊNCIA SOCIAL - RPPS**

Em R\$ 1,00

ESPECIFICAÇÃO	MESES						
	MAIO/2018	JUNHO/2018	JULHO/2018	AGOSTO/2018	SETEMBRO/2018	OUTUBRO/2018	NOVEMBRO/2018
FF/Fundo Financeiro	27.069.674,13	27.383.112,31	26.900.918,20	26.576.189,86	26.741.743,18	26.512.977,43	26.556.970,94
Contribuição Servidores	11.711.883,09	11.827.855,06	11.681.865,80	11.616.740,01	11.636.414,54	11.608.991,93	11.611.814,93
Contribuição Patronal	15.357.791,04	15.555.257,25	15.219.052,40	14.959.449,85	15.105.328,64	14.903.985,50	14.945.156,01
FP/Fundo Previdenciário	22.519.550,70	22.321.555,91	22.839.375,90	22.085.505,69	22.266.227,99	22.682.381,07	22.851.650,88
Contribuição Servidores	7.609.775,82	7.544.317,56	7.719.800,87	7.465.088,59	7.527.027,95	7.666.691,49	7.730.709,80
Contribuição Patronal	14.909.774,88	14.777.238,35	15.119.575,03	14.620.417,10	14.739.200,04	15.015.689,58	15.120.941,08
Total	49.589.224,83	49.704.668,22	49.740.294,10	48.661.695,55	49.007.971,17	49.195.358,50	49.408.621,82

ESPECIFICAÇÃO	MESES						
	DEZEMBRO/2018	JANEIRO/2019	FEVEREIRO/2019	MARÇO/2019	ABRIL/2019	MAIO/2019	JUNHO/2019
FF/Fundo Financeiro	51.712.355,75	25.855.566,90	25.196.625,88	24.035.805,06	23.991.904,37	23.801.454,78	23.917.421,63
Contribuição Servidores	22.421.987,71	11.423.668,56	10.980.542,45	10.729.557,08	10.701.063,35	10.614.530,52	10.692.504,91
Contribuição Patronal	29.290.368,04	14.431.898,34	14.216.083,43	13.306.247,98	13.290.841,02	13.186.924,26	13.224.916,72
FP/Fundo Previdenciário	44.948.236,15	23.221.027,21	23.119.781,17	24.331.114,57	24.190.108,14	24.249.171,27	24.348.366,74
Contribuição Servidores	15.014.039,33	7.844.325,47	7.806.480,99	8.221.062,91	8.174.705,88	8.193.409,61	8.225.966,88
Contribuição Patronal	29.934.196,82	15.376.701,74	15.313.300,18	16.110.051,66	16.015.402,26	16.055.761,66	16.122.399,86
Total	96.660.591,90	49.076.594,11	48.316.407,05	48.366.919,63	48.182.012,51	48.050.626,05	48.265.788,37

Fonte: Relatórios SIARHES - PRO2722R da Administração Direta e Autarquias.

Obs.: A partir de jan/10, com a edição da L.C. nº 539/2009, deixou de ser devida a parcela de IPAJM patronal dos aposentados e pensionistas.

**DEMONSTRATIVO DA CONTRIBUIÇÃO PATRONAL E DOS SERVIDORES, DO
PODER EXECUTIVO, PARA O INSTITUTO NACIONAL DO SEGURO SOCIAL - INSS**

Em R\$ 1,00

ESPECIFICAÇÃO	MESES						
	MAIO/2018	JUNHO/2018	JULHO/2018	AGOSTO/2018	SETEMBRO/2018	OUTUBRO/2018	NOVEMBRO/2018
INSS - Contribuição Servidores	7.427.268,45	5.793.595,88	6.112.854,08	5.986.556,75	6.118.715,24	6.079.954,58	6.144.999,59
INSS - Contribuição Patronal	15.954.472,68	12.289.720,57	12.935.049,78	12.653.664,72	13.044.491,24	12.936.874,41	13.006.630,08
Total	23.381.741,13	18.083.316,45	19.047.903,86	18.640.221,47	19.163.206,48	19.016.828,99	19.151.629,67

ESPECIFICAÇÃO	MESES						
	DEZEMBRO/2018	JANEIRO/2019	FEVEREIRO/2019	MARÇO/2019	ABRIL/2019	MAIO/2019	JUNHO/2019
INSS - Contribuição Servidores	10.385.853,74	5.268.247,62	5.871.490,15	5.775.356,27	5.840.337,97	5.904.113,36	6.021.208,20
INSS - Contribuição Patronal	22.871.501,87	11.198.368,17	12.407.828,74	12.097.884,91	12.417.120,20	12.911.954,98	13.093.468,23
Total	33.257.355,61	16.466.615,79	18.279.318,89	17.873.241,18	18.257.458,17	18.816.068,34	19.114.676,43

Fonte: Relatórios SIARHES - PRO0546R da Administração Direta e Autarquias.

Obs.: Da contribuição patronal estão deduzidos os valores dos benefícios previdenciários de Salário Família e Salário Maternidade.