

Informações Gerenciais do Estado do Espírito Santo



MÊS: OUTUBRO 2019

GOVERNO DO ESTADO DO ESPÍRITO SANTO
SECRETARIA DE ESTADO DE GESTÃO E RECURSOS HUMANOS
SUBSECRETARIA DE ESTADO DE ADMINISTRAÇÃO E DESENVOLVIMENTO DE PESSOAS
NÚCLEO DE ESTUDOS ESTATÍSTICA DE RECURSOS HUMANOS

Governador do Estado do Espírito Santo:
José Renato Casagrande

Secretária de Estado de Gestão e Recursos Humanos:
Lenise Menezes Loureiro

Subsecretário de Estado de Administração e Desenv. de Pessoas:
Charles Dias de Almeida

Núcleo de Estudos e Estatística de Recursos Humanos:
Zaloar Gomes Pinto – Chefe de Núcleo de Estudos e Estatística de Recursos Humanos
Claire Andrea Lyra de Oliveira – Assessor Especial
Iohana Ribeiro Homem- Estagiária
Simone Pereira Nunes – Analista do Executivo

SUMÁRIO

Demonstrativo do Quadro de Servidores Ativos e Inativos _____	5
Distribuição dos Servidores Efetivos e Comissionados do Poder Executivo e Respektivas Despesas _____	6
Demonstrativo do Quantitativo de Servidores Ativos do Poder Executivo e Aposentados e Pensionistas do RPPS _____	7
Demonstrativo dos Valores das Folhas de Pagamento - Ativos do Poder Executivo e Aposentados e Pensionistas do RPPS _____	8
Valores da Folha de Pagamento _____	9
Comparativo da Evolução do Quantitativo de Servidores _____	10
Comparativo da Evolução da Folha de Pagamento _____	11
Quantitativo de Servidores do Poder Executivo Estadual – Administração Direta _____	12
Quantitativo de Servidores do Poder Executivo Estadual – Autarquias _____	13
Quantitativo de Segurados do Regime Próprio de Previdência Social – RPPS _____	14
Despesas com Servidores do Poder Executivo Estadual – Administração Direta _____	15
Despesas com Servidores do Poder Executivo Estadual – Autarquias _____	16
Despesas Pagamento Aposentadorias e Pensões do Regime Próprio de Previdência Social – RPPS _	17
Demonstrativo da Evolução de Cargos de Designação Temporária _____	18
Demonstrativo dos Gastos com Escala Especial _____	20
Demonstrativo do Custo do Auxílio Alimentação Pago na Folha de Pagamento _____	21
Demonstrativo do Quantitativo e dos Gastos com Estagiários _____	22
Distribuição do Quantitativo e das Despesas de Pessoal por Área _____	24
Demonstrativo da Contribuição Previdenciária ao RPPS _____	25
Demonstrativo da Contribuição Instituto Nacional do Seguro Social - INSS _____	26

APRESENTAÇÃO

Com a finalidade de dar publicidade aos seus atos de modo a permitir, dentre outros, planejamento, transparência e estudos sobre servidores públicos, a Secretaria de Estado de Gestão e Recursos Humanos, organiza e sistematiza, mensalmente, sob a denominação de relatório gerencial, informações pormenorizadas sobre quantitativos e gastos com pessoal. O relatório contempla dados do Poder Executivo Estadual, relativos aos servidores ativos e aos beneficiários do Regime Próprio de Previdência Social, no qual estão inseridos os aposentados e os pensionistas.

Os dados apresentados neste relatório são obtidos das folhas de pagamento processadas pelo sistema SIARHES. Assim, pode haver divergências em relação ao quantitativo de servidores, pois aqueles afastados em licença sem vencimentos ou cedidos sem ônus para o Poder Executivo, não estão contemplados.

Nos quadros de informações sobre servidores ativos e contribuições previdenciárias, na parte referente às despesas de pessoal, constam os dados dos servidores estatutários e dos celetistas, e dados do complemento previdenciário (APORTE). Esse complemento expressa o dispêndio do Governo para completar as despesas com o pagamento dos aposentados e pensionistas do Regime Próprio de Previdência. É obtido após apurada a arrecadação previdenciária do Fundo Financeiro, constituída pelas parcelas, de contribuição do servidor e de responsabilidade do Estado (encargo patronal), acrescida da taxa de administração do IPAJM, instituída pela L.C. nº 485/09 e deduzidos eventuais créditos obtidos com compensações previdenciárias e outros.

As informações do relatório têm característica pontual e demonstram a composição da folha de pagamento quanto: às diversas categorias que a compõem e a vinculação ao regime previdenciário; o tipo de vínculo dos servidores para com o poder público – permanente ou transitório; a sua especificidade – civil ou militar; dentre outros. Em algumas das informações, são apresentados demonstrativos de seu comportamento ao longo dos últimos doze meses.

Os dados são coletados a partir das folhas de pagamento e expressam, nos quantitativos, o número de vínculos públicos e não o número de servidores, pois, há casos de acumulação legal. Assim, um mesmo servidor, detentor de dois cargos legalmente acumuláveis, é computado como dois vínculos. Quanto às despesas, nelas estão englobados, além das remunerações mensais regulares, pagamentos de: 13º vencimento, ocorridos no mês; abono férias e diferenças atrasadas, tanto de vantagens pessoais quanto de promoções, reestruturação de cargos e carreiras, criação de novas carreiras e aumento do quadro de vagas de servidores efetivos.

As oscilações regularmente verificadas, ora para mais ora para menos, decorrem, no caso dos quantitativos, das variações: no desligamento e no ingresso de novos servidores efetivos; nas contratações e desligamentos de servidores temporários e das aposentadorias; e, na questão das despesas, decorrem dos pagamentos variáveis, citados no parágrafo anterior além daqueles procedentes das variações nos quantitativos de servidores, mencionados.

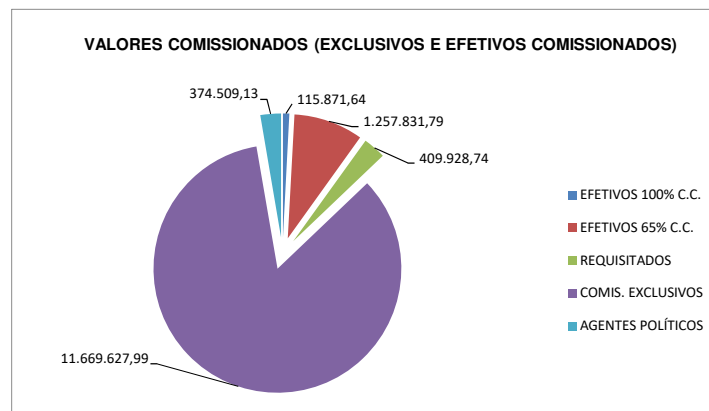
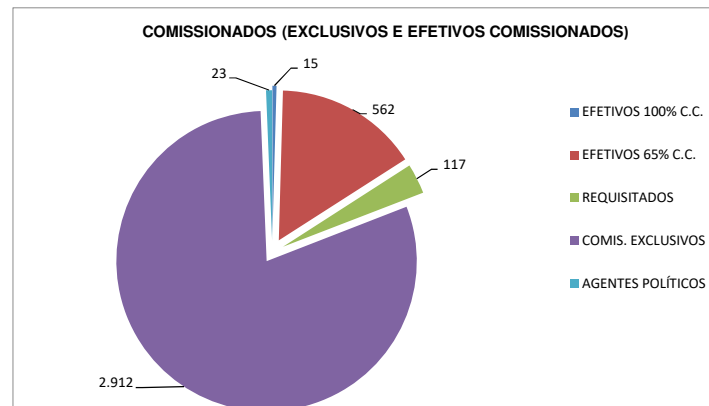
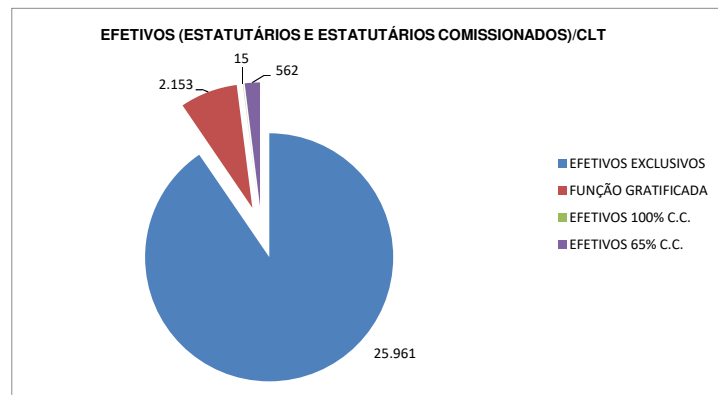
Em outubro/2019, houve uma redução no número de servidores, basicamente nos servidores inativos que ficaram fora da folha que não realizaram o censo. No dispêndio com pessoal, ocorreu uma redução em comparação a setembro/2019, onde, os principais motivos foram, pagamento da progressão/promoção dos servidores da saúde e da polícia militar, ocorridos no mês anterior.

Estão incluídos no total, os valores da folha nº 25 relativa aos professores do Projeto Escola Viva, pagos com Recurso Federal através do Banco do Brasil.

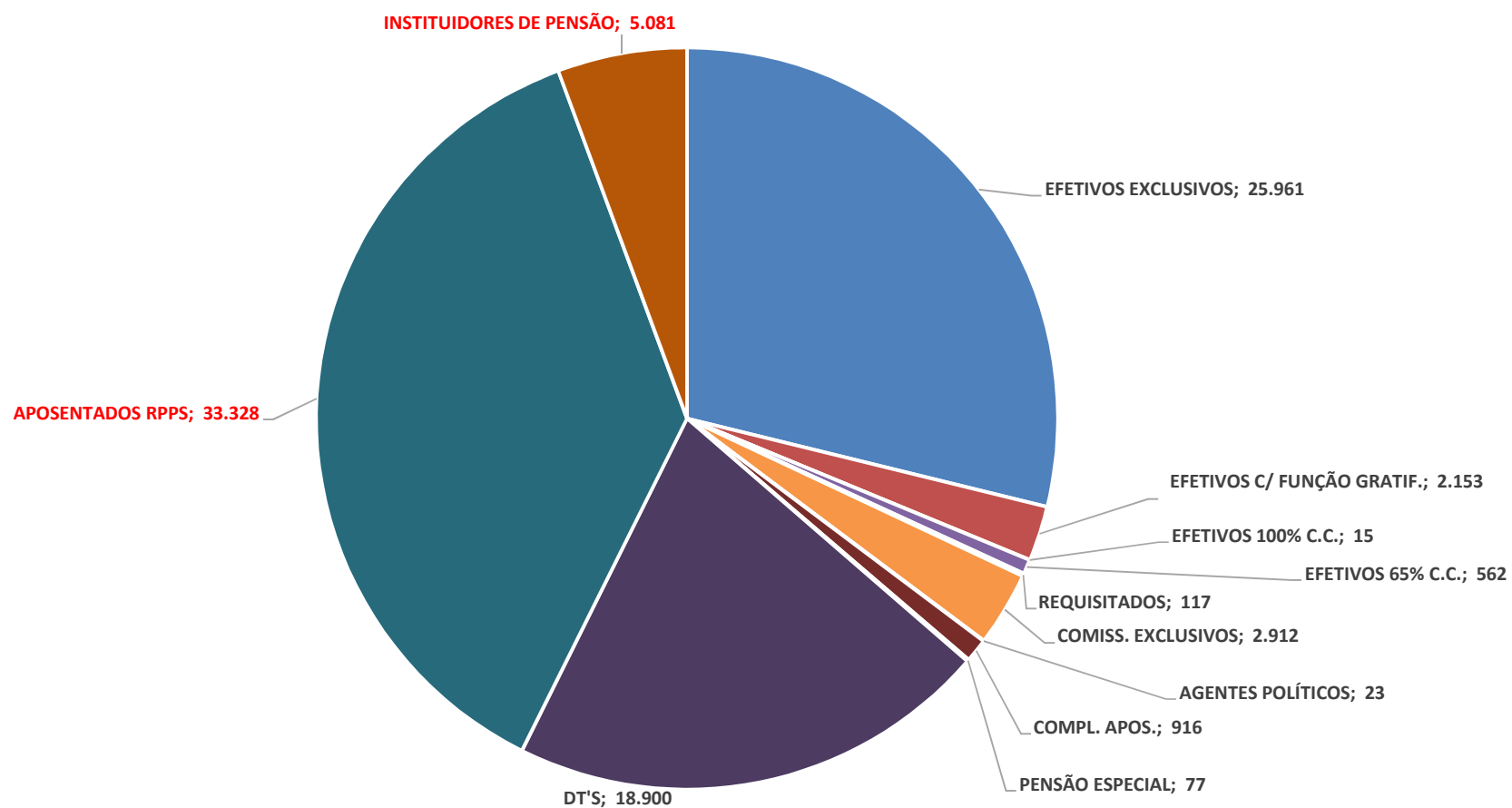
Permanecem registrados no Poder Executivo os dados de Pessoal dos Inativos e Pensionistas da Defensoria Pública (nº de servidores e valores de folha).

QUADRO INFORMAÇÕES SOBRE QUANTITATIVO E PAGAMENTO DE SERVIDORES ATIVOS, APOSENTADOS E DE PENSIONISTAS DO PODER EXECUTIVO			
			OUTUBRO/19
INFORMAÇÕES SERVIDORES ATIVOS, CONTRIBUIÇÕES PREVIDENCIÁRIAS E APORTE	ESTATUTARIOS EFETIVOS EXCLUSIVOS E CLT	28.114	194.250.166,73
	EFETIVOS COMISSIONADOS (65% E 100% COMIS.)	577	1.373.703,43
	COMISSIONADOS (EXCLUSIVOS/REQUISITADOS)	3.052	12.454.065,86
	DTs	18.900	59.882.349,95
	PENSÕES ESPECIAIS/MONTEPIO MAGISTRATURA	77	483.054,94
	COMP. APOSENTADORIA	916	5.231.742,20
	CONTRIBUIÇÃO COMPL. FUNPES (APORTE)		176.170.250,93
	TOTAL (SEM CUSTEIO)	51.636	449.845.334,04
INFORMAÇÕES DESPESAS DE CUSTEIO PAGAS EM FOLHA	ESTAGIÁRIOS/MÉDICOS RESIDENTES	2.375	1.696.742,24
	AUXÍLIO ALIMENTAÇÃO	50.017	13.819.634,84
	PENSÕES JUDICIAIS	147	162.305,69
	OUTROS CUSTEIOS	-	1.615.761,41
	TOTAL		17.294.444,18
INFORMAÇÕES FOLHAS PAGAMENTO APOSENTADOS E INSTITUIDORES DE PENSÃO DO RPPS	APOSENTADOS	33.328	171.383.444,93
	INSTITUIDORES DE PENSÃO	5.081	30.741.715,63
	TOTAL	38.409	202.125.160,56

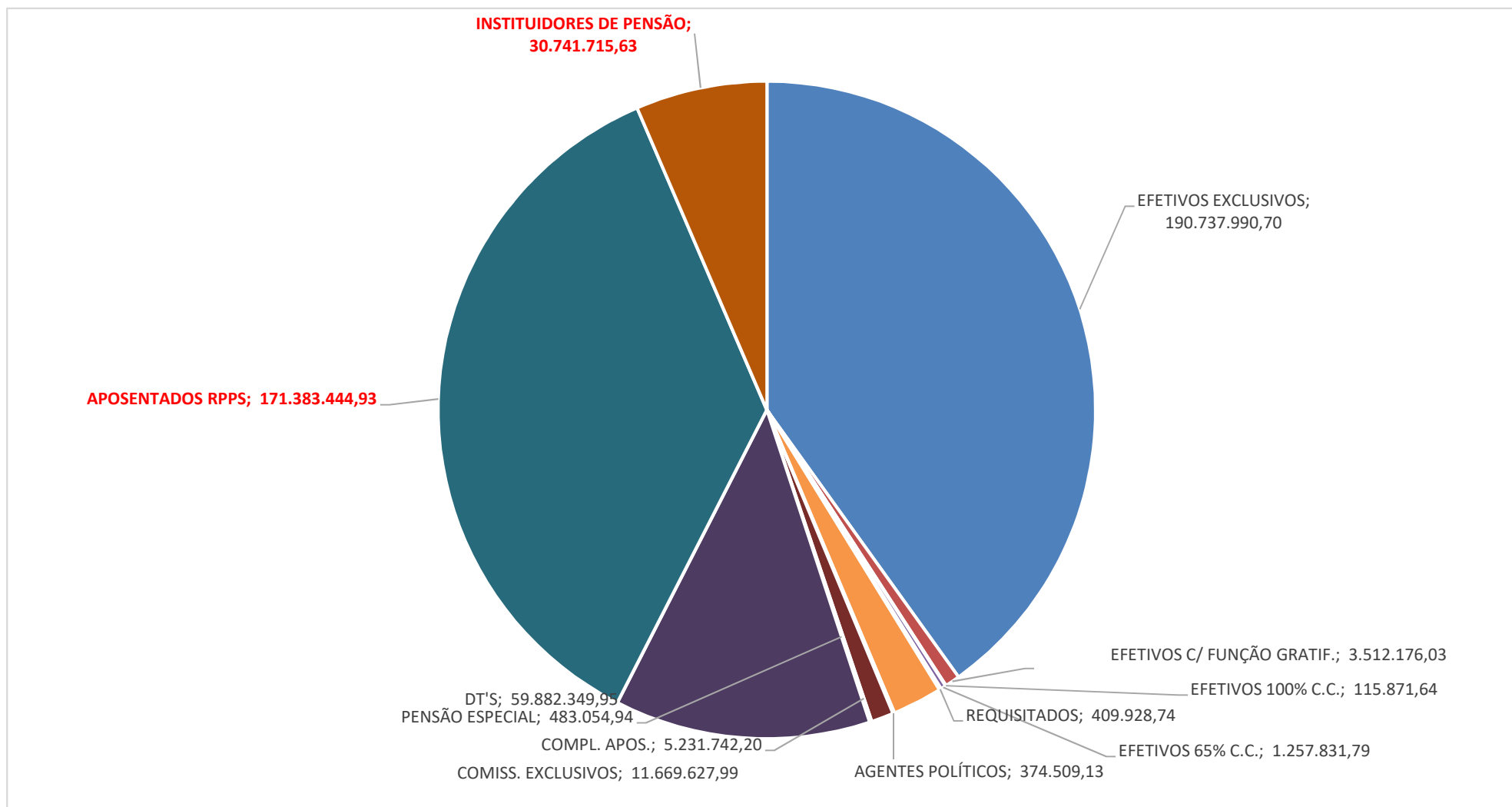
DISTRIBUIÇÃO DOS SERVIDORES EFETIVOS E COMISSIONADOS DO PODER EXECUTIVO E RESPECTIVAS DESPESAS OUTUBRO/2019



**DEMONSTRATIVO DO QUANTITATIVO DE SERVIDORES ATIVOS DO PODER EXECUTIVO E
APOSENTADOS E PENSIONISTAS DO RPPS
OUTUBRO/2019**



**DEMONSTRATIVO DOS VALORES DAS FOLHAS DE PAGAMENTO - ATIVOS DO PODER EXECUTIVO E
APOSENTADOS E PENSIONISTAS DO RPPS
OUTUBRO/2019**



DESPESAS COM PESSOAL OUTUBRO 2019

PODER EXECUTIVO - ADM. DIRETA E AUTARQUIAS - ATIVOS E INATIVOS

	VALOR DA FOLHA	PERCENTUAL
Ativos	267.960.285,97	59,57
Complementação Aposentadoria - CLT (1)	5.231.742,20	1,16
Pensões Especiais	483.054,94	0,11
Contribuição Complementar ao FUNPES	176.170.250,93	39,16
TOTAL	449.845.334,04	100,00

Fonte: Relatórios SIARHES - Administração Direta e Autarquias.

Nota:

(1) - Compreende complementações concedidas pelas Leis nºs 4.511/91, 4.565/91 e 5.567/98.

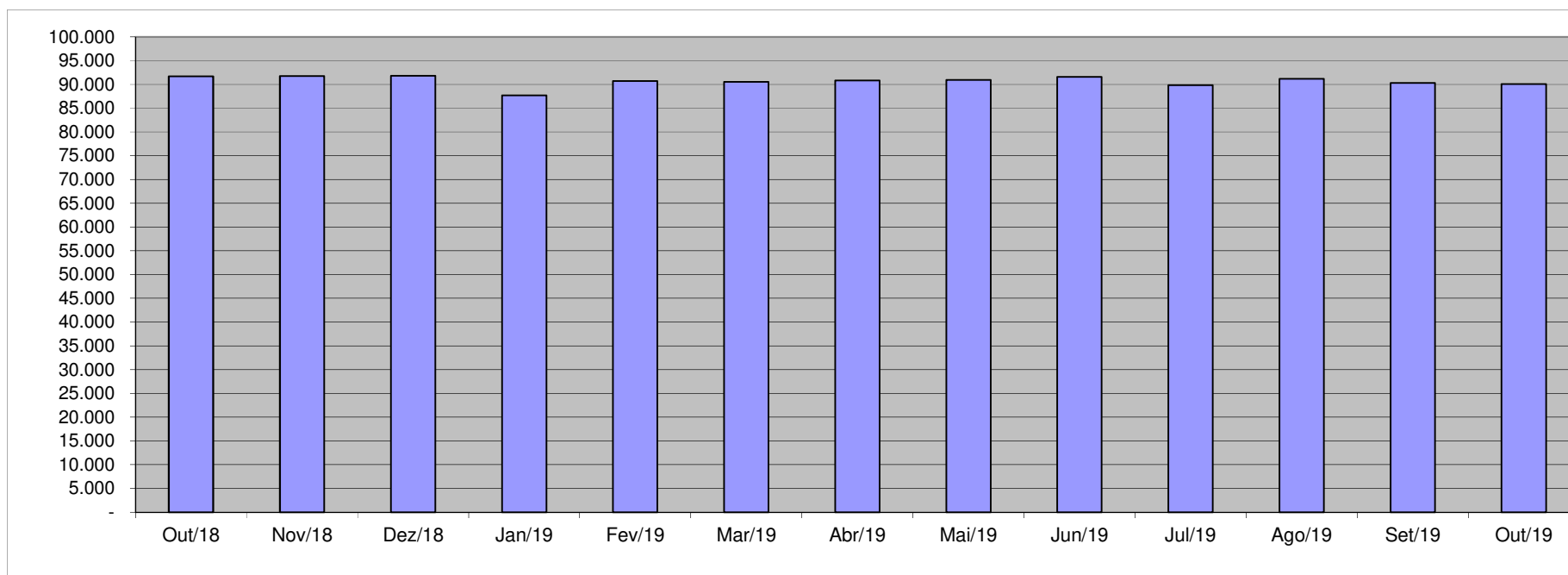
PAGAMENTO DOS BENEFICIÁRIOS DO REGIME PRÓPRIO DE PREVIDÊNCIA SOCIAL - RPPS

	VALOR DA FOLHA	PERCENTUAL
Aposentados	171.383.444,93	84,79
Instituidores de Pensão	30.741.715,63	15,21
TOTAL	202.125.160,56	100,00

Fonte: Relatórios SIARHES - Administração Direta e Autarquias.

QUANTITATIVO SERVIDORES - ATIVOS DO PODER EXECUTIVO E APOSENTADOS E PENSIONISTAS DO RPPS

Out/18	Nov/18	Dez/18	Jan/19	Fev/19	Mar/19	Abr/19	Mai/19	Jun/19	Jul/19	Ago/19	Set/19	Out/19
91.694	91.754	91.810	87.682	90.686	90.534	90.807	90.911	91.547	89.851	91.162	90.278	90.045

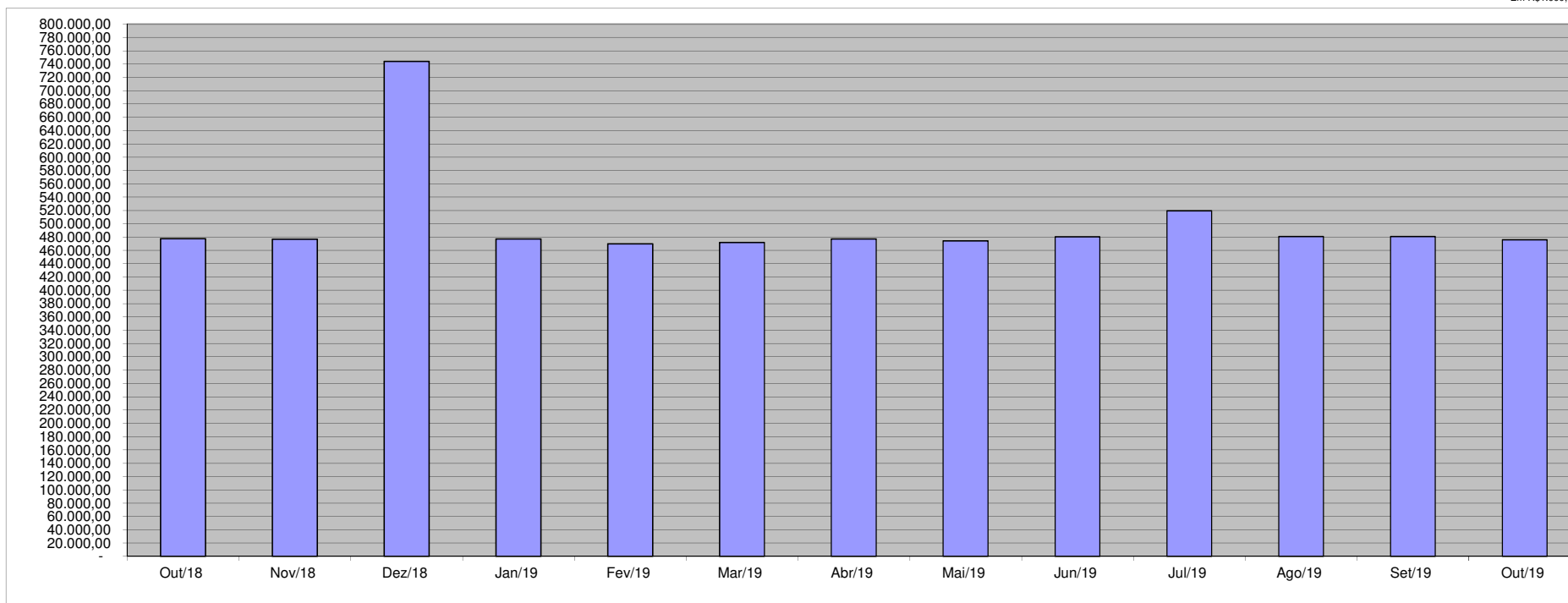


Fonte: Relatórios SIARHES - Administração Direta e Autarquias.

VALOR DAS FOLHAS DE PAGAMENTO - ATIVOS DO PODER EXECUTIVO E APOSENTADOS E PENSIONISTAS DO RPPS (1)

Out/18	Nov/18	Dez/18	Jan/19	Fev/19	Mar/19	Abr/19	Mai/19	Jun/19	Jul/19	Ago/19	Set/19	Out/19
477.379,46	476.718,74	744.063,34	476.972,34	469.697,46	471.875,52	476.908,53	474.266,25	480.189,32	519.573,22	480.944,74	480.818,72	475.800,24

Em R\$1.000,00



Fonte: Relatórios SIARHES - Administração Direta e Autarquias.

Nota:

(1) - O valor das folhas de pagamento refere-se ao somatório das folhas dos servidores ativos e dos aposentados e pensionistas e não, às despesas com o pagamento dos servidores, visto que, no pagamento da folha dos aposentados deduz-se a parcela previdenciária dos servidores vinculados ao regime próprio de previdência - fundo financeiro, além de eventuais devoluções de taxa de administração do IPAJM e compensações previdenciárias.

QUANTITATIVO DE SERVIDORES ATIVOS DO PODER EXECUTIVO ESTADUAL - ADM. DIRETA
OUTUBRO/2019

	ÓRGÃOS	EFETIVOS/CLT			OCUPANTES DE CARGOS COMISSONADOS						COMPL. APOS.(1)	DT'S	TOTAL
		EFETIVOS EXCLUSIVOS	FUNÇÃO GRATIFICADA	SUBTOTAL	EFETIVOS 100% C.C.	EFETIVOS 65% C.C.	REQUISITADOS	EXCLUSIVOS	AGENTES POLÍTICOS	SUBTOTAL	CLT		
ADMINISTRAÇÃO DIRETA	SECONT	42	30	72	-	6	1	36	1	44	-	-	116
	APE	2	-	2	-	-	-	21	-	21	-	-	23
	CASA CIVIL	1	1	2	1	1	-	33	1	36	-	-	38
	CASA MILITAR	1	29	30	-	1	-	17	-	18	-	-	48
	CBMES	1.156	87	1.243	-	-	1	2	-	3	-	12	1.258
	SECTI	1	4	5	-	2	2	16	1	21	-	270	296
	PGE	93	19	112	-	6	1	104	1	112	-	2	226
	POLÍCIA CIVIL	1.697	393	2.090	-	1	-	3	-	4	-	-	2.094
	POL. MILITAR	7.793	277	8.070	-	1	-	-	-	1	-	-	8.071
	POL. MILITAR-HPM	381	7	388	-	1	-	-	-	1	-	57	446
	SEAG	2	23	25	-	3	1	45	-	49	-	15	89
	SEAMA	-	4	4	-	1	-	25	1	27	-	6	37
	SECULT	64	4	68	-	5	1	63	1	70	-	50	188
	SECOM	3	-	3	-	3	-	26	1	30	-	-	33
	SEDES	2	-	2	-	2	-	49	1	52	-	-	54
	SETUR	7	-	7	-	4	2	17	1	24	-	-	31
	SEMOBI	2	1	3	-	-	3	28	1	32	-	2	37
	SEDU	6.229	516	6.745	-	42	7	117	1	167	-	12.229	19.141
	SEDURB	12	-	12	-	2	-	59	1	62	-	15	89
	SEFAZ	233	26	259	-	117	22	80	1	220	-	8	487
	SEG	2	1	3	-	4	3	110	2	119	-	-	122
	SEJUS	1.635	188	1.823	2	133	4	464	1	604	-	1.503	3.930
	SEP	8	10	18	-	3	3	36	1	43	-	-	61
	SEGER	54	41	95	1	8	4	89	1	103	225	29	452
	SEGER - Pensões Especiais (2)(3)	77	-	77	-	-	-	-	-	-	-	-	77
	SEGER - Adm Cargo SEGER	-	-	-	-	-	-	-	-	-	-	-	-
	SESA	4.576	34	4.610	7	74	15	304	1	401	-	3.133	8.144
	SESP	2	21	23	1	15	2	65	1	84	-	5	112
	SESPORT	10	-	10	-	-	1	30	1	32	-	1	43
	SETADES	14	1	15	-	-	6	81	-	87	-	22	124
	SEDH	5	2	7	-	4	3	64	1	72	-	2	81
	VICE GOVERNADORIA	3	-	3	-	1	-	20	1	22	-	1	26
Sub-Total		24.107	1.719	25.826	12	440	82	2.004	23	2.561	225	17.362	45.974

Fonte: Relatórios SIARHES - Administração Direta e Autarquias.

Notas:

(1) - O quantitativo refere-se exclusivamente àqueles servidores/pensionistas que receberam complementação nesta competência e não aos que têm o direito. Por essa razão, na hipótese de ocorrer alteração na remuneração dos servidores ativos, poderá haver alteração nestes quantitativos.

(2) - Refere-se aos Pensionistas - Pensão Especial a cargo da SEGER.

(3) - Essa redução deu-se, como consequência da mudança nos critérios de registros das pensões especiais (custeio), concedidas por decisão judicial pelo Estado, a cidadãos não pertencentes ao quadro de servidores públicos que sofreram algum dano decorrentes de ações de servidores. (Ex: atropelamentos, assassinatos em presídios....). Essas despesas - pensões especiais - passaram à condição de gastos de custeio.

QUANTITATIVO DE SERVIDORES ATIVOS DO PODER EXECUTIVO ESTADUAL - ADM. INDIRETA - AUTARQUIAS
OUTUBRO/2019

	ÓRGÃOS	EFETIVOS/CLT			OCUPANTES DE CARGOS COMISSIONADOS						COMPL. APOS.(1)	DT'S	TOTAL
		EFETIVOS EXCLUSIVOS	FUNÇÃO GRATIFICADA	SUBTOTAL	EFETIVOS 100% C.C.	EFETIVOS 65% C.C.	REQUISITADOS	EXCLUSIVOS	AGENTES POLÍTICOS	SUBTOTAL	CLT		
AUTARQUIAS	ADERES	-	1	1	-	-	-	29	-	29	-	-	30
	AGERH	23	8	31	-	1	3	22	-	26	-	4	61
	DER/ES	93	41	134	-	5	-	33	-	38	503	-	675
	FAMES	20	12	32	-	1	2	26	-	29	3	52	116
	FAPES	-	3	3	-	-	3	40	-	43	-	-	46
	ESESP	-	-	-	1	-	2	16	-	19	-	-	19
	IASES	250	33	283	-	39	6	79	-	124	12	1.383	1.802
	IEMA	149	55	204	1	6	1	24	-	32	-	38	274
	IJSN	28	16	44	-	4	1	30	-	35	8	-	87
	IDAF	361	58	419	-	8	2	14	-	24	6	54	503
	INCAPER	384	127	511	-	1	-	10	-	11	99	-	621
	IOPES	22	24	46	-	2	-	29	-	31	-	7	84
	PROCON	-	-	-	-	-	5	40	-	45	-	-	45
	RTV-ES	37	15	52	-	-	-	38	-	38	6	-	96
	ARSP (2)	15	-	15	-	3	-	11	-	14	-	-	29
	DETRAN (2)	186	6	192	-	12	4	362	-	378	2	-	572
	DIO (2)	20	5	25	-	-	-	18	-	18	52	-	95
	IPAJM (2)	83	9	92	-	12	3	26	-	41	-	-	133
	JUCEES (2)	32	2	34	-	1	1	29	-	31	-	-	65
	IPEM (2)	49	-	49	1	-	-	20	-	21	-	-	70
	PRODEST	179	19	198	-	27	2	12	-	41	-	-	239
	Sub-Total	1.931	434	2.365	3	122	35	908	-	1.068	691	1.538	5.662

TOTAL DA DIRETA	24.107	1.719	25.826	12	440	82	2.004	23	2.561	225	17.362	45.974
TOTAL DA INDIRETA	1.931	434	2.365	3	122	35	908	-	1.068	691	1.538	5.662
TOTAL GERAL	26.038	2.153	28.191	15	562	117	2.912	23	3.629	916	18.900	51.636

ESTAGIÁRIOS												2.375
--------------------	--	--	--	--	--	--	--	--	--	--	--	--------------

Fonte: Relatórios SIARHES - Administração Direta e Autarquias.

Notas:

(1) - O quantitativo refere-se exclusivamente àqueles servidores/pensionistas que receberam complementação nesta competência e não aos que têm o direito. Por essa razão, na hipótese de ocorrer alteração na remuneração dos servidores ativos, poderá haver alteração nestes quantitativos.

(2) - Órgãos sem recursos do Tesouro para pagar pessoal.

**QUANTITATIVO DE SEGURADOS PAGOS, PELO REGIME PRÓPRIO DE PREVIDÊNCIA SOCIAL - RPPS - PODER EXECUTIVO
OUTUBRO/2019**

ADMINISTRAÇÃO DIRETA	ÓRGÃOS	APOSENTADOS	INSTITUIDORES DE PENSÃO	TOTAL GERAL
	SECONT	12	4	16
	APE	11	-	11
	CASA CIVIL	44	5	49
	CASA MILITAR	8	6	14
	CBMES	321	44	365
	SECTI	4	1	5
	DEFENSORIA PÚBLICA	92	19	111
	PGE	49	15	64
	POLÍCIA CIVIL	1.356	458	1.814
	POL. MILITAR	5.182	1.796	6.978
	POL. MILITAR -HPM	27	2	29
	SEAG	73	33	106
	SEAMA	1	-	1
	SECULT	87	13	100
	SECOM	8	1	9
	SEDES	3	-	3
	SETUR	4	1	5
	SEMOBI	14	3	17
	SEDU	19.393	1.228	20.621
	SEDURB	2	-	2
	SEFAZ	781	510	1.291
	SEG	18	4	22
	SEJUS	247	47	294
	SEP	5	7	12
	SEGER	185	186	371
	SESA	3.811	459	4.270
	SESP	25	49	74
	SESPORT	6	2	8
	SETADES	58	4	62
	SEDH	-	-	-
	VICE GOVERNADORIA	5	-	5
Total		31.832	4.897	36.729

AUTARQUIAS	ÓRGÃOS	APOSENTADOS	INSTITUIDORES DE PENSÃO	TOTAL GERAL
	ADERES	-	-	-
	AGERH	-	-	-
	DER/ES	208	38	246
	FAMES	15	5	20
	FAPES	-	-	-
	ESESP	-	-	-
	IASES	141	20	161
	IEMA	9	3	12
	IJSN	115	7	122
	IDAF	157	20	177
	INCAPER	406	35	441
	IOPES	-	-	-
	PROCON	-	-	-
	RTV-ES	72	18	90
	ARSP	-	-	-
	DETRAN	198	18	216
	DIO	54	9	63
	IPAJM	84	7	91
	JUCEES	36	2	38
	IPEM	1	2	3
	PRODEST	-	-	-
Total		1.496	184	1.680

TOTAL SERVIDORES: APOSENTADOS EFETIVOS E PENSÕES

38.409

Fonte: Relatórios SIARHES - Administração Direta e Autarquias.

DESPESAS COM PAGAMENTO DE SERVIDORES DO PODER EXECUTIVO ESTADUAL - ADM. DIRETA
ATIVOS, APOSENTADOS E PENSIONISTAS
OUTUBRO/2019

Em: R\$ 1,00

	ÓRGÃOS	EFETIVOS/CLT			OCUPANTES DE CARGOS COMISSONADOS				COMPL. APOS.(2)		DT'S (1)	TOTAL ATIVOS	CONTRIB. COMPL. FUNPES (4) (5)	DESPESA TOTAL
		EFETIVOS EXCLUSIVOS (1)	FUNÇÃO GRATIFICADA	SUBTOTAL	EFETIVOS 100% C.C. (2)	EFETIVOS 65% C.C. (2)	REQUISITADOS (2)	EXCLUSIVOS (1)	AGENTES POLÍTICOS (3)	SUBTOTAL				
ADMINISTRAÇÃO DIRETA	SECONT	1.289.470,86	81.837,99	1.371.308,85	-	25.662,18	3.732,68	128.111,47	7.533,53	165.039,86	-	1.536.348,71	-	1.536.348,71
	APE	12.175,28	-	12.175,28	-	-	-	62.902,59	-	62.902,59	-	75.077,87	-	75.077,87
	CASA CIVIL	25.070,03	3.732,68	28.802,71	14.598,50	1.866,35	-	160.154,56	11.895,04	188.514,45	-	217.317,16	-	217.317,16
	CASA MILITAR	585.128,89	37.968,66	623.097,55	-	1.866,35	-	91.909,40	-	93.775,75	-	716.873,30	-	716.873,30
	CBMES	9.173.776,36	118.659,71	9.292.436,07	-	-	1.866,35	12.624,42	-	14.490,77	27.486,24	9.334.413,08	2.265.735,38	11.600.148,46
	SECTI	54.033,18	9.776,72	63.809,90	-	7.931,95	5.599,03	55.371,83	11.895,04	80.797,85	1.010.490,50	1.155.098,25	-	1.155.098,25
	PGE	4.004.022,26	69.054,58	4.073.076,84	-	-	958,35	336.873,84	15.361,39	378.207,57	4.544,48	4.455.828,89	-	4.455.828,89
	POLÍCIA CIVIL	22.716.701,24	425.636,83	23.142.338,07	-	1.741,93	-	19.561,94	-	21.303,87	-	23.163.641,94	13.948.443,66	37.112.085,60
	POL. MILITAR	53.871.174,71	397.500,53	54.268.675,24	-	3.476,44	-	-	-	3.476,44	-	54.272.151,68	45.579.450,73	99.851.602,41
	POL. MILITAR -HPM	3.639.101,12	11.432,03	3.650.533,15	-	1.866,35	-	(0,00)	-	1.866,35	-	3.915.986,51	-	3.915.986,51
	SEAG	173.193,76	44.064,75	217.258,51	-	9.798,30	6.065,60	191.052,70	-	206.916,60	-	496.268,95	-	496.268,95
	SEAMA	46.426,98	6.448,07	52.875,05	-	2.799,50	-	111.645,96	18.300,06	132.745,52	-	199.254,01	-	199.254,01
	SECULT	499.053,92	5.498,51	504.552,43	-	13.028,81	3.732,68	235.662,21	18.300,06	270.723,76	-	979.702,38	-	979.702,38
	SECOM	53.621,24	-	53.621,24	-	11.664,63	-	135.886,83	18.300,06	165.851,52	-	219.472,76	-	219.472,76
	SEDES	55.623,00	-	55.623,00	-	7.931,95	-	254.414,94	17.833,48	280.180,37	-	335.803,37	-	335.803,37
	SETUR	84.111,93	-	84.111,93	-	11.198,06	9.475,27	77.569,16	18.300,06	116.542,55	-	200.654,48	-	200.654,48
	SEMOBI	26.941,82	3.732,68	30.674,50	-	-	13.530,96	146.510,62	18.300,06	178.341,64	4.544,48	213.560,62	-	213.560,62
	SEDU	27.585.330,45	1.354.005,41	28.939.335,86	-	110.987,96	26.147,90	428.660,25	18.300,06	584.096,17	31.990.192,82	61.513.624,85	64.955.900,33	126.469.525,18
	SEDURB	112.804,22	-	112.804,22	-	7.931,95	-	292.070,97	18.300,06	318.302,98	65.758,80	496.866,00	-	496.866,00
	SEFAZ	8.464.190,14	37.500,86	8.501.691,00	-	153.904,72	27.244,68	372.837,32	11.895,04	565.881,76	-	9.107.923,32	-	9.107.923,32
	SEG	44.387,48	112,81	44.500,29	-	9.102,10	13.904,21	619.363,63	41.298,79	683.668,73	-	728.169,02	-	728.169,02
	SEJUS	9.450.109,92	211.423,18	9.661.533,10	10.610,47	264.745,25	19.596,56	1.687.123,47	11.895,04	1.993.970,79	5.546.976,37	17.202.480,26	-	17.202.480,26
	SEP	206.816,37	18.216,58	225.032,95	-	12.317,84	15.863,88	185.336,86	18.300,06	231.818,64	-	456.851,59	-	456.851,59
	SEGER	840.117,95	74.969,01	915.086,96	13.450,99	29.346,62	17.730,23	294.181,49	18.300,06	373.009,39	643.183,35	1.997.401,20	24.037.850,13	26.035.251,33
	SEGER - Pensões Especiais (6)	483.054,94	-	483.054,94	-	-	-	-	-	-	-	483.054,94	-	483.054,94
	SEGER - Adm Cargo SEGER	-	-	-	-	-	-	-	-	-	-	-	-	-
	SESA	29.376.776,11	65.462,26	29.442.238,37	45.045,97	172.098,24	57.233,02	1.240.309,67	18.300,06	1.532.986,96	14.900.576,88	45.875.802,21	16.083.817,44	61.959.619,65
	SESP	623.155,97	26.289,78	649.445,75	9.477,81	56.083,53	12.131,20	328.399,59	11.895,04	417.987,17	27.628,35	1.095.061,27	349.575,70	1.444.636,97
	SESPORT	77.828,56	-	77.828,56	-	-	3.732,68	148.193,97	11.428,46	163.355,11	2.272,24	243.455,91	-	243.455,91
	SETADES	108.401,12	3.732,68	112.133,80	-	28.138,67	315.115,33	(619,08)	(619,08)	342.634,92	96.260,25	551.028,97	-	551.028,97
	SEDH	99.315,42	2.264,56	101.579,98	-	13.530,98	24.718,92	284.117,34	18.300,06	340.667,30	7.763,93	450.011,21	-	450.011,21
	VICE GOVERNADORIA	37.734,63	-	37.734,63	-	3.732,68	-	106.711,73	20.896,70	131.341,11	2.272,24	171.347,98	-	171.347,98
	Sub-Total	173.819.649,86	3.009.320,87	176.828.970,73	93.183,74	959.628,66	291.402,87	8.322.674,09	374.509,13	10.041.398,49	643.183,35	54.346.980,12	167.220.773,37	409.081.306,06

Fonte: Relatórios SIARHES - Administração Direta e Autarquias.

Notas:

(1) - Nos valores demonstrados estão incluídos encargos patronais (INSS, IPAJM, FGTS, PREVES e Outros Regimes de Previdência).

(2) - O valor dos encargos patronais estão incluídos nos cargos efetivos da origem.

(3) - Agentes Políticos sem vínculo com área pública, os encargos estão contabilizados nos exclusivamente comissionados, aqueles com vínculo na área pública os encargos estão contabilizados no cargo efetivo da origem.

(4) - Valores de APORTE informados pelo IPAJM.

(5) - A partir do mês de janeiro/2017, o APORTE totalizado na SEGER refere-se as Secretarias e Órgãos em Regime Especial: SECONT; APE; CV; CM; SECTIT; DPE; PGE; SEAG; SEAMA; SECULT; SECOM; SEDES; SETUR; SEMOBI; SEDURB; SEFAZ; SEG; SEJUS; SEP; SESPORT; SETADES; SEDH E Vice Governadoria.

(6) - Refere-se aos Pensionistas - Pensão Especial a cargo da SEGER.

DESPESAS COM PAGAMENTO DE SERVIDORES DO PODER EXECUTIVO ESTADUAL - ADM. INDIRETA - AUTARQUIAS
ATIVOS, APOSENTADOS E PENSIONISTAS
OUTUBRO/2019

Em: R\$ 1,00

	ÓRGÃOS	EFETIVOS/CLT			OCUPANTES DE CARGOS COMISSONADOS						COMPL. APOS.(2)	DT'S (1)	TOTAL ATIVOS	CONTRIB. COMPL. FUNPES (3)	DESPESA TOTAL
		EFETIVOS EXCLUSIVOS (1)	FUNÇÃO GRATIFICADA	SUBTOTAL	EFETIVOS 100% C.C.	EFETIVOS 65%C.C. (2)	REQUISITADOS (2)	EXCLUSIVOS (1)	AGENTES POLÍTICOS	SUBTOTAL	CLT				
AUTARQUIAS	ADERES	-	3.826,14	3.826,14	-	-	-	158.447,82	-	158.447,82	-	-	162.273,96	-	162.273,96
	AGERH	284.779,62	5.142,72	289.922,34	-	2.278,13	13.476,16	105.631,82	-	121.386,11	-	16.324,71	427.633,16	-	427.633,16
	DER/ES	1.188.415,60	84.375,00	1.272.790,60	-	24.596,81	-	136.185,17	-	160.781,98	3.943.879,87	-	5.377.452,45	1.544.305,78	6.921.758,23
	FAMES	367.690,45	7.392,68	375.083,13	-	2.350,45	7.311,99	81.163,31	-	90.825,75	25.486,57	231.750,36	723.145,81	68.546,80	791.692,61
	FAPES	-	2.823,25	2.823,25	-	-	16.330,46	200.346,22	-	216.676,68	-	-	219.499,93	-	219.499,93
	ESESP	-	-	-	9.970,45	-	6.090,78	63.163,42	-	79.224,65	-	-	79.224,65	-	79.224,65
	IASES	1.553.956,13	39.407,83	1.593.363,96	-	90.393,83	21.623,54	367.654,41	-	479.671,78	13.542,67	4.895.819,83	6.982.398,24	577.279,75	7.559.677,99
	IEMA	1.725.415,08	68.598,43	1.794.013,51	7.896,04	17.016,29	3.133,92	71.464,17	-	99.510,42	-	215.517,52	2.109.041,45	-	2.109.041,45
	USN	490.982,43	31.797,46	522.779,89	-	12.183,78	2.799,50	162.723,84	-	177.707,12	39.140,76	-	739.627,77	899.762,37	1.639.390,14
	IDAF	3.122.201,09	55.099,84	3.177.300,93	-	23.764,68	4.228,72	67.114,74	-	95.108,14	9.232,31	122.706,73	3.404.348,11	994.102,36	4.398.450,47
	INCAPER	3.183.423,99	85.732,50	3.269.156,49	-	5.132,43	-	62.222,06	-	67.354,49	340.987,14	-	3.677.498,12	2.349.766,72	6.027.264,84
	IOPES	365.996,59	45.375,01	411.371,60	-	8.266,35	-	136.731,93	-	144.998,28	-	53.250,68	609.620,56	-	609.620,56
	PROCON	-	-	-	-	-	15.681,89	137.621,49	-	153.303,38	-	-	153.303,38	-	153.303,38
	RTV-ES	250.211,52	14.464,35	264.675,87	-	-	-	158.333,22	-	158.333,22	9.835,49	-	432.844,58	339.318,15	772.162,73
	ARSP (4)	173.476,97	-	173.476,97	-	11.400,27	-	77.281,85	-	88.682,12	-	-	262.159,09	-	262.159,09
	DETRAN (4)	1.296.548,95	6.490,44	1.303.039,39	-	18.730,72	10.418,28	828.142,63	-	857.291,63	11.122,75	-	2.171.453,77	1.024.392,92	3.195.846,69
	DIO (4)	119.193,55	3.711,50	122.905,05	-	-	-	74.946,81	-	74.946,81	195.331,29	-	393.183,15	301.600,82	694.783,97
	IPAJM (4)	810.318,55	19.615,24	829.933,79	-	28.159,29	11.162,76	153.939,14	-	193.261,19	-	-	1.023.194,98	677.855,06	1.701.050,04
	JUCEES (4)	193.511,78	4.374,24	197.886,02	-	566,44	2.350,45	131.279,09	-	134.195,98	-	-	332.082,00	172.546,83	504.628,83
	IPEM (4)	300.071,66	-	300.071,66	4.821,41	-	-	110.506,06	-	115.327,47	-	-	415.399,13	-	415.399,13
	PRODEST	1.975.201,82	24.628,53	1.999.830,35	-	53.363,66	3.917,42	62.054,70	-	119.335,78	-	-	2.119.166,13	-	2.119.166,13
	Sub-Total	17.401.395,78	502.855,16	17.904.250,94	22.687,90	298.203,13	118.525,87	3.346.953,90	-	3.786.370,80	4.588.558,85	5.535.369,83	31.814.550,42	8.949.477,56	40.764.027,98
TOTAL DA DIRETA		173.819.649,86	3.009.320,87	176.828.970,73	93.183,74	959.628,66	291.402,87	8.322.674,09	374.509,13	10.041.398,49	643.183,35	54.346.980,12	241.860.532,69	167.220.773,37	409.081.306,06
TOTAL DA INDIRETA		17.401.395,78	502.855,16	17.904.250,94	22.687,90	298.203,13	118.525,87	3.346.953,90	-	3.786.370,80	4.588.558,85	5.535.369,83	31.814.550,42	8.949.477,56	40.764.027,98
TOTAL GERAL		191.221.045,64	3.512.176,03	194.733.221,67	115.871,64	1.257.831,79	409.928,74	11.669.627,99	374.509,13	13.827.769,29	5.231.742,20	59.882.349,95	273.675.083,11	176.170.250,93	449.845.334,04

ESTAGIÁRIOS		1.696.742,24
Fonte: Relatórios SIARHES - Administração Direta e Autarquias.		

- Notas:
- (1) - Nos valores demonstrados estão incluídos encargos patronais (INSS, IPAJM, FGTS, PREVES e Outros Regimes de Previdência).
- (2) - O valor dos encargos patronais estão incluídos nos cargos efetivos da origem.
- (3) - Valores de APORTE informados pelo IPAJM.
- (4) - Órgãos sem recursos do Tesouro para pagar pessoal.

DEMONSTRATIVO DA FOLHA DE PAGAMENTO DE APOSENTADORIAS E PENSÕES DO REGIME PRÓPRIO DE PREVIDÊNCIA SOCIAL - RPPS - PODER EXECUTIVO
OUTUBRO/2019

Em: R\$ 1,00

	ÓRGÃOS	APOSENTADOS	INSTITUIDORES DE PENSÃO	IPAJM	FOLHA TOTAL
ADMINISTRAÇÃO DIRETA	SECONT	137.840,66	47.067,87	-	184.908,53
	APE	65.202,84	-	-	65.202,84
	CASA CIVIL	281.877,14	34.698,20	-	316.575,34
	CASA MILITAR	-	15.155,60	-	15.155,60
	CBMES	2.897.099,97	265.888,97	-	3.162.988,94
	SECTI	8.849,10	14.529,45	-	23.378,55
	DEFENSORIA PÚBLICA	1.281.342,01	156.238,43	-	1.437.580,44
	PGE	957.400,37	334.198,82	-	1.291.599,19
	POLÍCIA CIVIL	13.545.130,69	3.519.311,45	-	17.064.442,14
	POL. MILITAR	42.834.609,57	10.666.213,44	-	53.500.823,01
	POL. MILITAR -HPM	99.707,53	7.883,16	-	107.590,69
	SEAG	277.347,50	122.006,56	-	399.354,06
	SEAMA	6.376,88	-	-	6.376,88
	SECULT	394.981,39	38.063,10	-	433.044,49
	SECOM	21.575,04	1.994,87	-	23.569,91
	SEDES	19.504,62	-	-	19.504,62
	SETUR	25.762,28	1.512,55	-	27.274,83
	SEMOBI	53.162,33	22.530,04	-	75.692,37
	SEDU	64.507.567,80	3.415.867,27	-	67.923.435,07
	SEDURB	9.493,03	-	-	9.493,03
	SEFAZ	13.560.466,90	8.471.466,97	-	22.031.933,87
	SEG	79.476,24	10.324,49	-	89.800,73
	SEJUS	1.047.735,60	138.535,16	-	1.186.270,76
	SEP	26.661,17	27.790,08	-	54.451,25
	SEGER	1.023.044,78	472.399,33	-	1.495.444,11
	SESA	18.786.642,98	1.783.061,40	-	20.569.704,38
	SESP	88.982,53	343.905,67	-	432.888,20
	SESPORT	15.152,88	3.180,38	-	18.333,26
	SETADES	225.540,94	7.592,71	-	233.133,65
	SEDH	-	-	-	-
	VICE GOVERNADORIA	12.709,08	-	-	12.709,08
	Total	162.291.243,85	29.921.415,97	-	192.212.659,82

Em: R\$ 1,00

	ÓRGÃOS	APOSENTADOS	INSTITUIDORES DE PENSÃO	IPAJM	FOLHA TOTAL
AUTARQUIAS	ADERES	-	-	-	-
	AGERH	-	-	-	-
	DER/ES	1.567.607,67	158.791,98	-	1.726.399,65
	FAMES	104.399,68	13.602,75	-	118.002,43
	FAPES	-	-	-	-
	ESESP	-	-	-	-
	IASES	525.790,14	56.621,25	-	582.411,39
	IEMA	35.974,13	8.117,27	-	44.091,40
	USN	934.172,57	38.159,38	-	972.331,95
	IDAF	1.007.893,56	96.841,35	-	1.104.734,91
	INCAPER	2.456.425,00	144.407,27	-	2.600.832,27
	IOPE	-	-	-	-
	PROCON	-	-	-	-
	RTV-ES	317.735,80	66.924,11	-	384.659,91
	ARSP	-	-	-	-
	DETRAN	1.065.009,08	94.868,22	-	1.159.877,30
	DIO	270.386,53	44.380,64	-	314.767,17
	IPAJM	632.092,43	86.023,98	-	718.116,41
	JUCEES	173.716,49	2.540,94	-	176.257,43
	IPEM	998,00	9.020,52	-	10.018,52
	PRODEST	-	-	-	-
	Total	9.092.201,08	820.299,66	-	9.912.500,74

TOTAL FOLHA: APOSENTADOS EFETIVOS E PENSÕES

202.125.160,56

Fonte: Relatórios SIARHES - Administração Direta e Autarquias.

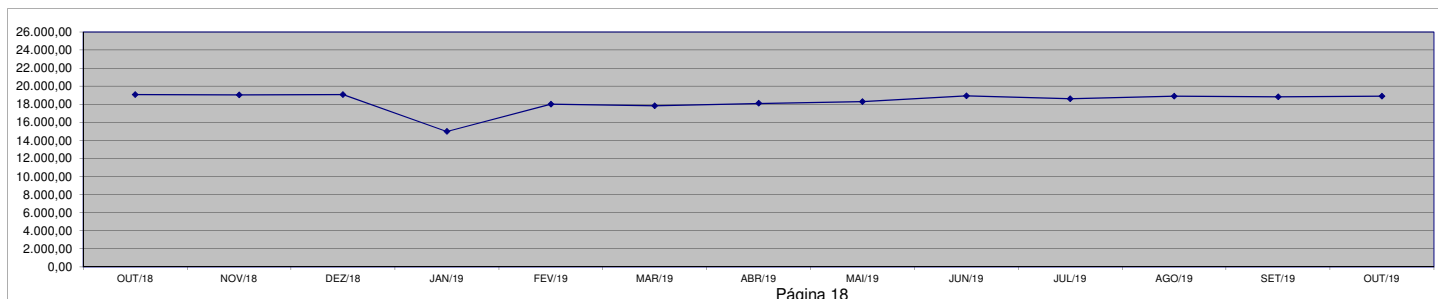
**DEMONSTRATIVO DA EVOLUÇÃO DE CARGOS EM
DESIGNAÇÃO TEMPORÁRIA**

ÓRGÃOS		OUT/18	NOV/18	DEZ/18	JAN/19	FEV/19	MAR/19	ABR/19	MAI/19	JUN/19	JUL/19	AGO/19	SET/19	OUT/19
CASA CIVIL		-	-	-	-	-	-	-	-	-	-	-	-	-
CBMES		12	12	12	12	12	12	12	12	12	12	12	12	12
SECTI		262	261	257	65	194	201	210	266	282	282	279	274	270
PGE		2	2	2	2	2	2	2	2	2	2	2	2	2
PM - HPM		-	-	-	41	58	59	57	55	57	57	57	58	57
SEAG		17	16	15	15	8	8	9	13	14	14	15	15	15
SEAMA		8	8	8	8	8	7	7	7	7	6	6	6	6
SECULT		57	55	55	56	55	53	53	53	53	53	53	52	50
SETUR		1	1	1	1	1	1	-	-	-	-	-	-	-
SETOP		3	3	3	2	2	2	2	2	2	2	2	2	2
SEDU	Adm	2.618	2.600	2.604	1.965	2.315	2.544	2.662	2.807	3.026	2.873	2.875	2.912	2.877
	Mag (102)	9.771	9.788	9.715	6.499	9.137	8.706	8.920	8.866	9.218	9.164	9.392	9.297	9.352
SEDURB		18	18	18	18	18	18	18	18	17	17	17	15	15
SEFAZ		14	14	14	12	12	12	11	10	10	10	8	8	8
SEG		1	1	1	1	-	-	-	-	-	-	-	-	-
SEJUS		1.404	1.457	1.526	1.551	1.539	1.563	1.559	1.529	1.601	1.528	1.533	1.509	1.503
SEP		-	-	-	-	1	1	1	-	-	-	-	-	-
SEGER		33	32	32	30	29	30	29	30	29	29	29	29	29
SESA		3.299	3.250	3.275	3.193	3.125	3.105	3.046	3.108	3.096	3.081	3.108	3.080	3.133
SESP		7	5	5	5	5	5	5	5	5	5	5	5	5
SESPORT		1	1	1	1	1	1	1	1	1	1	1	1	1
SETADES		24	25	24	25	23	23	23	22	22	26	24	24	22
SEDH		3	3	3	3	3	3	3	3	3	3	3	3	2
VG		1	1	1	1	1	1	1	1	1	1	1	1	1
SUB TOTAL		17.556	17.553	17.572	13.506	16.549	16.357	16.631	16.810	17.458	17.166	17.422	17.305	17.362
AGERH		6	6	7	7	7	7	7	7	7	7	7	7	4
DETRAN		-	-	-	-	-	-	-	-	-	-	-	-	-
FAMES		56	56	56	53	53	53	53	53	55	55	53	53	52
IASES		1.361	1.332	1.328	1.322	1.321	1.325	1.319	1.349	1.336	1.313	1.345	1.381	1.383
IEMA		28	33	32	37	33	33	32	31	32	32	32	34	38
IDAF		61	62	60	58	56	56	56	55	55	54	52	52	54
IOPES		13	12	10	9	9	9	9	9	8	8	7	7	7
SUB TOTAL		1.525	1.501	1.493	1.486	1.479	1.483	1.476	1.504	1.493	1.469	1.496	1.534	1.538
TOTAL		19.081	19.054	19.065	14.992	18.028	17.840	18.107	18.314	18.951	18.635	18.918	18.839	18.900

Fonte: Relatórios SIARHES - Administração Direta e Autarquias.

Notas: (1) - A redução observada no Magistério deve-se ao encerramento dos contratos de professores em designação temporária tanto na SEDU quanto na FAMES por encerramento de ano letivo.

(2) - Nos meses do ano de 2016 o nº de designados foi transformado em jornada de 25:00 horas quando nos meses de 2017, corresponde ao número real de cargos designados.



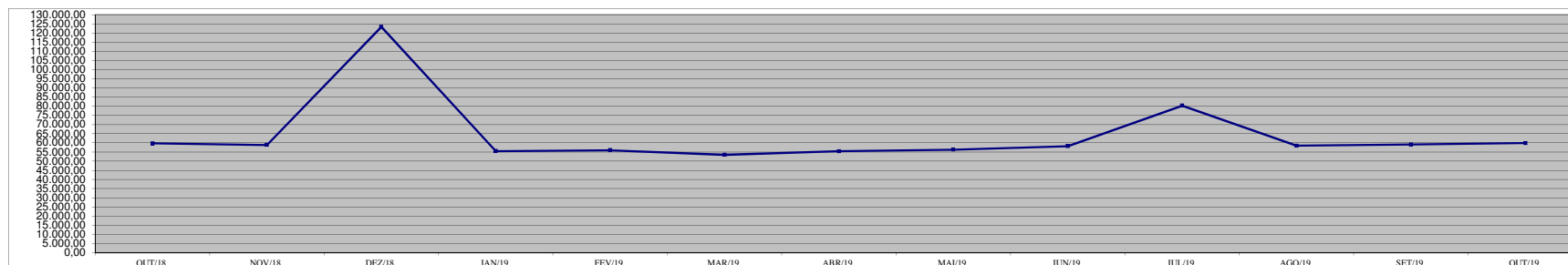
**DEMONSTRATIVO DA EVOLUÇÃO DO VALOR DA FOLHA DE
PAGAMENTO DOS SERVIDORES EM DESIGNAÇÃO TEMPORÁRIA**

R\$ 1.000,00

ÓRGÃOS	OUT/18	NOV/18	DEZ/18	JAN/19	FEV/19	MAR/19	ABR/19	MAI/19	JUN/19	JUL/19	AGO/19	SET/19	OUT/19
CASA CIVIL	-	-	-	-	-	-	-	-	-	-	-	-	-
CBMES	27,14	27,14	65,68	27,14	27,14	27,14	27,14	27,70	28,40	28,05	27,87	28,43	27,49
SECTI	886,34	927,71	1.884,89	674,07	459,82	602,46	662,41	681,58	950,01	939,08	990,76	1.032,37	1.010,49
PGE	4,54	4,54	10,76	4,54	4,54	4,54	4,54	5,28	5,28	4,54	4,54	4,54	4,54
PM - HPM	-	-	-	193,42	253,91	266,38	259,24	251,69	260,64	262,71	260,71	275,06	263,59
SEAG	71,64	69,81	139,50	42,53	71,70	34,02	39,46	59,58	55,57	72,82	71,19	72,28	72,09
SEAMA	17,81	18,08	45,33	18,18	16,88	18,11	15,91	15,91	16,69	17,41	13,81	13,63	13,63
SECULT	224,89	214,17	468,72	217,14	249,58	208,23	201,01	199,78	201,67	199,64	199,54	201,12	204,43
SETUR	2,27	2,27	6,04	2,27	2,27	0,98	2,43	-	-	-	-	-	-
SETOP	6,82	6,82	18,69	6,19	5,10	4,72	5,10	4,72	4,54	4,54	4,54	4,54	4,54
SEDU (1)	Adm	3.316,64	3.363,66	8.938,19	3.224,24	3.004,46	3.555,01	3.621,10	3.764,34	4.170,19	6.255,04	4.187,09	4.001,47
	Mag	28.895,62	28.594,54	62.048,09	25.860,37	27.372,80	25.524,89	26.189,00	26.236,72	27.311,13	47.808,65	27.623,90	27.526,82
SEDURB	79,46	81,39	191,04	83,40	81,06	81,26	79,89	80,46	81,07	74,38	74,77	74,73	65,76
SEFAZ	69,82	69,46	120,13	57,99	60,81	59,68	57,47	55,13	51,23	48,87	55,19	40,35	40,35
SEG	2,27	2,27	6,04	2,27	4,65	-	-	-	-	-	-	-	-
SEJUS	5.314,14	5.558,68	11.296,15	5.533,84	5.472,22	5.438,07	5.460,79	5.469,43	5.517,50	5.606,76	5.414,13	5.463,98	5.546,98
SEP	-	-	0,19	-	0,61	2,27	2,27	-	-	-	-	-	-
SEGER	82,65	75,15	170,52	66,13	64,57	67,61	69,02	70,17	73,61	69,37	66,60	68,31	66,12
SESA	14.810,66	14.332,23	27.173,27	14.369,17	13.512,54	13.327,30	13.554,87	14.083,24	14.102,82	13.666,44	14.024,54	14.784,78	14.900,58
SESP	51,29	30,16	47,00	27,20	26,55	27,20	27,20	27,20	27,20	30,78	28,56	28,99	27,63
SESPORT	2,27	2,27	5,86	2,27	3,01	2,27	2,27	2,27	2,27	2,27	2,27	2,27	2,27
SETADES	96,10	101,63	192,14	86,02	91,64	88,47	88,92	87,25	87,87	100,38	118,23	96,01	96,26
SEDH	13,58	8,71	14,82	6,88	6,88	7,44	7,06	6,88	6,88	6,88	6,88	7,68	7,76
VG	2,29	2,29	5,70	2,27	2,42	2,86	2,27	2,27	2,27	2,27	2,27	2,27	2,27
SUB TOTAL	53.978,26	53.492,96	112.848,77	50.507,56	50.795,18	49.350,92	50.379,40	51.131,60	52.956,85	75.200,90	53.177,40	53.729,66	54.346,98
AGERH	18,99	20,61	47,78	20,03	20,77	16,19	16,66	18,20	18,20	20,68	20,21	29,40	16,32
DETRAN	-	-	-	-	-	-	-	-	-	-	-	-	-
FAMES	245,81	245,81	521,35	243,99	233,60	193,98	231,37	227,28	291,94	255,34	233,13	231,03	231,75
IASES	5.128,25	4.665,85	9.177,00	4.285,42	4.454,12	3.574,60	4.375,48	4.514,26	4.548,29	4.483,32	4.629,59	4.676,51	4.895,82
IEMA	120,95	177,25	291,45	249,33	234,05	169,31	203,70	200,68	209,39	203,84	205,73	201,53	215,52
IDAF	140,93	144,55	317,33	146,32	129,07	102,25	119,24	133,66	129,78	118,79	127,61	121,42	122,71
IOPEs	94,22	111,54	162,93	73,08	67,67	55,46	67,67	67,30	68,37	60,15	60,51	63,27	53,25
SUB TOTAL	5.749,15	5.365,60	10.517,84	5.018,18	5.139,28	4.111,79	5.014,12	5.161,38	5.265,98	5.142,12	5.276,77	5.323,15	5.535,37
TOTAL	59.727,41	58.858,57	123.366,61	55.525,73	55.934,46	53.462,71	55.393,52	56.292,98	58.222,83	80.343,02	58.454,17	59.052,82	59.882,35

Fonte: Relatórios SIARHES - Administração Direta e Autarquias.

Observação: Nestes valores de folha de pagamento estão incluídos encargos sociais patronais.



**DEMONSTRATIVO DOS GASTOS COM ESCALA ESPECIAL
POLÍCIAS CIVIL, MILITAR E CORPO DE BOMBEIROS**

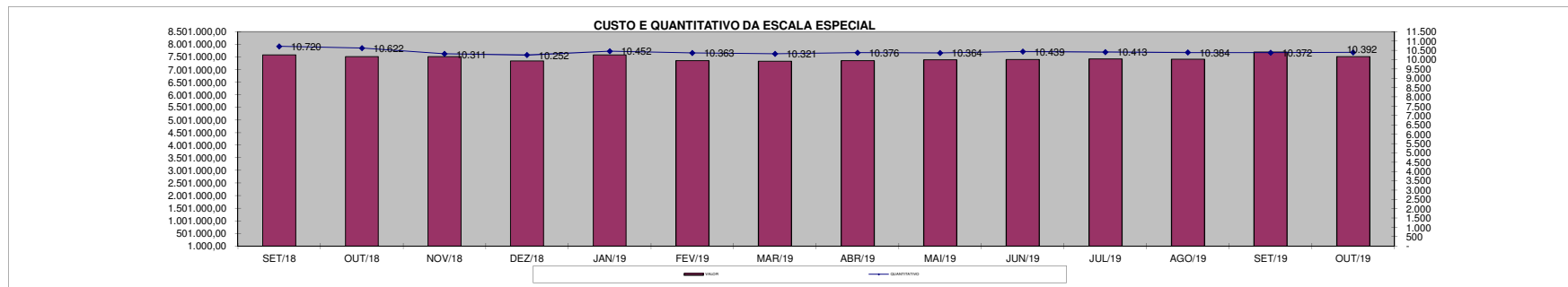
Em R\$ 1,00

Órgãos	set/18		out/18		nov/18		dez/18		jan/19		fev/19		mar/19	
	Nº Serv.	Valor R\$	Nº Serv.	Valor R\$	Nº Serv.	Valor R\$	Nº Serv.	Valor R\$	Nº Serv.	Valor R\$	Nº Serv.	Valor R\$	Nº Serv.	Valor R\$
Corpo de Bombeiro	1.099	867.256,87	1.101	868.662,15	1.096	868.800,86	1.089	857.241,96	1.092	859.870,08	1.090	854.636,91	1.087	863.128,73
Polícia Civil	1.906	1.484.292,16	1.892	1.474.274,18	1.902	1.492.436,60	1.904	1.485.818,64	1.907	1.492.995,40	1.894	1.483.377,25	1.870	1.458.311,70
Polícia Militar	7.715	5.227.550,14	7.629	5.168.255,59	7.313	5.152.666,98	7.259	4.998.593,10	7.453	5.227.844,02	7.379	5.017.757,31	7.364	5.004.450,67
Total	10.720	7.579.099,17	10.622	7.511.191,92	10.311	7.513.904,44	10.252	7.341.653,70	10.452	7.580.709,50	10.363	7.355.771,47	10.321	7.325.891,10

Em R\$ 1,00

Órgãos	abr/19		mai/19		jun/19		jul/19		ago/19		set/19		out/19	
	Nº Serv.	Valor R\$	Nº Serv.	Valor R\$	Nº Serv.	Valor R\$	Nº Serv.	Valor R\$	Nº Serv.	Valor R\$	Nº Serv.	Valor R\$	Nº Serv.	Valor R\$
Corpo de Bombeiro	1.082	853.307,55	1.090	868.303,65	1.093	851.464,48	1.079	858.313,63	1.081	855.609,38	1.073	862.484,20	1.070	853.228,15
Polícia Civil	1.885	1.476.248,99	1.872	1.468.277,50	1.893	1.483.133,45	1.871	1.458.821,04	1.870	1.449.389,99	1.893	1.514.558,95	1.859	1.455.937,78
Polícia Militar	7.409	5.019.890,08	7.402	5.050.011,74	7.453	5.059.267,31	7.463	5.108.974,85	7.433	5.110.056,47	7.406	5.318.509,38	7.463	5.204.324,74
Total	10.376	7.349.446,62	10.364	7.386.592,89	10.439	7.393.865,24	10.413	7.426.109,52	10.384	7.415.055,84	10.372	7.695.552,53	10.392	7.513.490,67

Fonte: Relatórios SIARHES - Administração Direta



DEMONSTRATIVO DO CUSTO DO AUXÍLIO ALIMENTAÇÃO PAGO EM FOLHA

Em R\$ 1,00

Especificação	set/18		out/18		nov/18		dez/18		jan/19		fev/19		mar/19	
	Nº Serv.	Valor	Nº Serv.	Valor	Nº Serv.	Valor	Nº Serv.	Valor	Nº Serv.	Valor	Nº Serv.	Valor	Nº Serv.	Valor
Adm. Direta	45.982	12.516.106,64	46.491	12.587.964,01	46.471	12.559.550,56	46.494	15.570.385,98	42.649	11.691.980,25	45.529	11.841.322,17	45.520	12.338.938,05
Civil	36.029	9.293.697,72	36.571	9.383.021,16	36.567	9.379.311,53	36.615	12.367.654,02	32.761	8.497.461,63	35.623	8.653.047,53	35.570	9.087.967,14
Militar	9.953	3.222.408,92	9.920	3.204.942,85	9.904	3.180.239,03	9.879	3.202.731,96	9.888	3.194.518,62	9.906	3.188.274,64	9.950	3.250.970,91
Adm. Indireta	4.754	1.466.419,71	4.683	1.458.562,06	4.658	1.452.713,01	4.659	1.807.679,92	4.646	1.435.960,18	4.613	1.428.485,65	4.590	1.430.350,72
Total Geral	50.736	13.982.526,35	51.174	14.046.526,07	51.129	14.012.263,57	51.153	17.378.065,90	47.295	13.127.940,43	50.142	13.269.807,82	50.110	13.769.288,77

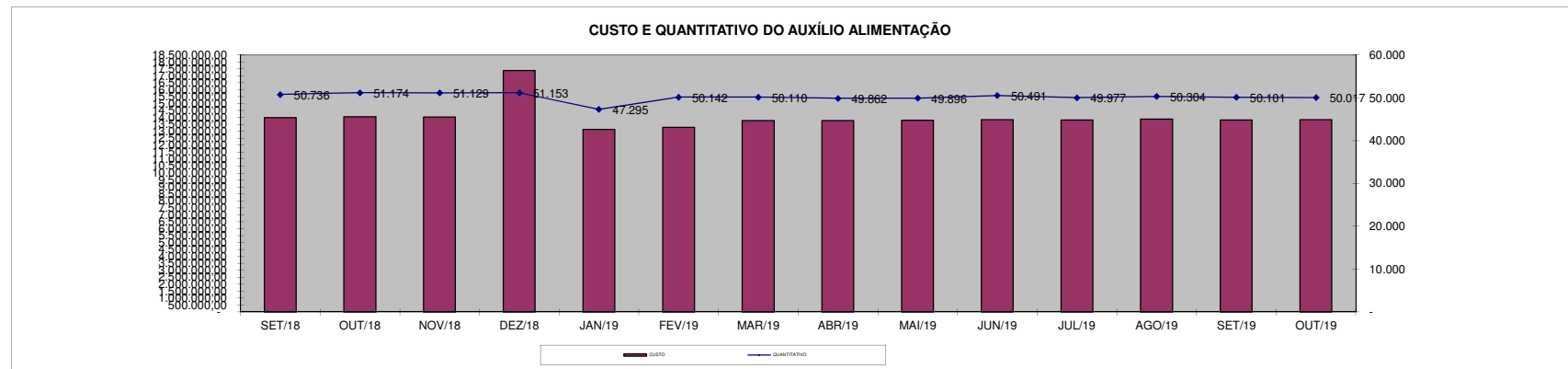
Em R\$ 1,00

Especificação	abr/19		mai/19		jun/19		jul/19		ago/19		set/19		out/19	
	Nº Serv.	Valor	Nº Serv.	Valor	Nº Serv.	Valor	Nº Serv.	Valor	Nº Serv.	Valor	Nº Serv.	Valor	Nº Serv.	Valor
Adm. Direta	45.265	12.332.478,53	45.276	12.351.166,37	45.896	12.400.798,88	45.395	12.357.085,43	45.708	12.420.211,08	45.462	12.365.454,30	45.392	12.378.640,45
Civil	35.338	9.137.695,70	35.398	9.143.377,53	36.018	9.226.034,68	35.564	9.168.415,43	35.780	9.211.902,28	35.577	9.173.138,36	35.578	9.206.676,88
Militar	9.927	3.194.782,83	9.878	3.207.788,84	9.878	3.174.764,20	9.831	3.188.670,00	9.928	3.208.308,80	9.885	3.192.315,94	9.814	3.171.963,57
Adm. Indireta	4.597	1.437.869,98	4.620	1.444.012,54	4.595	1.433.575,88	4.582	1.444.760,53	4.596	1.444.236,58	4.639	1.437.539,09	4.625	1.440.994,39
Total Geral	49.862	13.770.348,51	49.896	13.795.178,91	50.491	13.834.374,76	49.977	13.801.845,96	50.304	13.864.447,66	50.101	13.802.993,39	50.017	13.819.634,84

Fonte: Relatórios SIARHES - Administração Direta e Autarquias (inclui pagamentos retroativos).

Nota: (1) A partir deste mês de agosto/2017, de acordo Lei nº 10.723/2017 - D.O. 15/08/17 todos os servidores ativos passaram a receber o auxílio alimentação no valor de R\$ 220,00 proporcional a carga horária.

(2) - Neste mês de março/2018, de acordo com a Lei nº 10.811/18 - D.O. 14/03/18 reajuste do auxílio alimentação de R\$ 220,00 para R\$ 300,00.



DEMONSTRATIVO DO QUANTITATIVO E DOS GASTOS COM ESTAGIÁRIOS - ADM. DIRETA

Em R\$ 1,00

Órgãos	set/18		out/18		nov/18		dez/18		jan/19		fev/19		mar/19	
	Quant.	Valor	Quant.	Valor	Quant.	Valor	Quant.	Valor	Quant.	Valor	Quant.	Valor	Quant.	Valor
SECONT	14	8.884,43	16	9.064,12	15	8.984,25	15	8.584,95	12	8.025,93	14	8.405,27	14	8.644,85
Casa Civil	11	6.588,45	10	5.729,96	9	4.791,60	9	5.390,55	6	3.134,51	6	3.394,05	6	3.593,70
Casa Militar	10	6.328,91	10	5.989,50	10	5.989,50	10	5.989,50	10	5.430,48	9	5.390,55	10	5.809,82
PGE	116	66.643,19	114	66.962,63	109	64.766,47	108	64.666,64	95	54.264,88	101	57.339,53	113	99.573,50
SEAG	10	5.989,50	10	5.989,50	9	5.390,55	9	4.911,39	8	4.791,60	8	4.472,16	13	6.788,10
SEAMA	4	2.395,80	4	2.395,80	4	2.395,80	4	2.395,80	3	1.796,85	3	1.796,85	3	1.796,85
SECULT	56	32.762,58	57	34.359,77	58	34.739,10	59	35.306,68	58	33.002,16	57	33.421,43	56	32.882,38
SEGER	74	44.102,70	73	41.782,99	73	44.302,34	73	42.625,29	61	36.296,41	71	40.788,54	69	40.908,29
SECOM	9	5.390,55	10	6.269,01	10	5.470,41	9	5.390,55	6	3.453,95	6	3.593,70	7	3.993,01
SEDU	58	32.634,23	135	76.846,23	207	151.116,17	230	156.365,94	254	168.882,17	349	200.924,42	436	298.472,02
SEDURB	7	4.032,93	10	6.688,29	10	5.989,50	10	6.368,84	8	4.791,60	7	4.192,65	7	4.192,65
SEFAZ	66	37.893,59	67	38.772,04	72	42.765,05	71	41.407,44	63	40.349,29	67	38.202,20	68	39.231,25
SEG	25	15.472,90	26	15.013,68	27	15.193,37	25	14.594,42	18	9.862,74	22	13.216,85	22	12.518,06
SEJUS	160	93.536,08	166	95.278,25	168	100.078,84	174	100.640,75	147	86.129,09	155	89.964,05	162	93.875,50
SEP	19	10.541,53	19	10.601,42	20	11.819,28	19	11.380,05	21	11.719,46	20	11.539,77	19	11.380,05
SETADES	56	33.441,41	56	32.982,19	56	33.720,89	55	32.063,79	42	25.016,15	50	29.109,00	54	32.842,45
SEDES	20	11.240,30	19	10.122,26	19	11.380,05	18	10.481,63	16	9.183,90	16	9.583,20	17	9.423,49
SETUR	10	5.989,50	11	6.708,24	11	6.588,45	11	6.588,45	9	5.390,55	8	4.552,02	8	4.911,39
SETOP	9	5.210,87	9	5.390,55	9	5.390,55	9	5.190,90	8	5.450,46	8	5.011,22	9	5.650,10
SECTI	27	16.590,92	27	15.772,35	26	15.033,65	28	17.349,59	27	14.799,78	26	15.113,51	27	15.612,64
SESA	221	267.863,87	222	268.920,11	220	265.172,31	216	260.512,84	205	252.892,84	211	258.361,83	221	251.734,20
SESP	43	25.794,78	43	26.234,02	47	29.188,84	47	26.182,69	31	16.897,43	35	19.985,00	37	22.221,06
SESPORT	55	31.824,22	59	34.759,08	61	35.097,52	60	34.679,23	50	29.827,71	53	32.023,87	65	35.238,26
APE	10	5.989,50	9	5.390,55	9	5.390,55	8	4.791,60	9	4.951,32	9	5.390,55	11	6.408,77
Defensoria Pública	-	-	-	-	-	-	-	-	-	-	-	-	-	-
Polícia Civil	195	117.573,91	195	117.533,96	197	117.054,83	192	112.183,38	167	117.425,76	180	110.631,82	200	119.251,03
Polícia Militar - HPM	-	-	-	-	-	-	-	-	-	-	-	-	-	-
Polícia Militar	189	109.428,22	188	110.646,04	189	111.364,81	189	107.072,33	135	75.048,47	131	72.313,24	151	84.092,73
CBMES	51	29.967,47	51	30.366,77	52	30.007,40	54	29.628,09	47	25.291,95	46	26.413,70	50	31.963,97
SEDH	19	11.619,63	19	11.080,58	19	10.866,66	20	12.158,69	20	11.419,98	19	10.790,61	22	13.376,56
Vice-Governadoria	5	2.994,75	6	3.733,46	6	3.453,95	6	3.593,70	5	2.785,59	5	2.107,74	6	3.074,62
TOTAL DA DIRETA	1.549	1.048.726,72	1.641	1.101.383,35	1.722	1.183.502,69	1.738	1.168.495,70	1.541	1.068.313,01	1.692	1.118.029,33	1.883	1.299.461,30

Em R\$ 1,00

Órgãos	abr/19		mai/19		jun/19		jul/19		ago/19		set/19		out/19	
	Quant.	Valor	Quant.	Valor	Quant.	Valor	Quant.	Valor	Quant.	Valor	Quant.	Valor	Quant.	Valor
SECONT	14	8.385,30	14	7.307,19	12	6.508,60	12	6.902,18	12	7.087,58	13	7.387,06	15	8.545,02
Casa Civil	6	3.593,70	6	3.593,70	6	3.593,70	7	4.192,65	7	4.092,83	7	4.192,65	7	4.192,65
Casa Militar	10	5.989,50	10	5.989,50	10	5.989,50	10	5.989,50	8	4.312,44	8	4.631,88	9	5.290,73
PGE	114	102.194,27	198	277.932,05	200	290.031,02	198	287.667,53	198	290.775,45	197	283.034,95	211	298.506,10
SEAG	13	7.425,08	13	7.786,35	13	7.786,35	12	7.187,40	12	6.848,00	11	5.709,99	9	4.931,36
SEAMA	3	1.796,85	3	1.796,85	3	1.297,73	2	1.197,90	2	1.197,90	3	1.716,99	4	2.555,52
SECULT	55	32.410,15	53	30.925,79	49	27.429,06	49	28.310,37	47	28.410,20	49	29.508,28	49	28.609,85
SEGER	68	39.830,18	65	38.352,77	60	35.397,95	57	33.101,98	57	33.661,01	57	33.022,12	59	35.717,40
SECOM	6	3.593,70	6	3.593,70	6	3.593,70	6	3.593,70	5	2.994,75	5	2.874,96	4	2.395,80
SEDU	437	256.778,98	427	256.095,91	423	247.573,57	403	234.958,59	362	211.631,36	355	203.334,04	349	207.757,71
SEDURB	7	4.192,65	6	3.593,70	6	3.593,70	6	3.533,81	6	3.533,81	7	4.292,48	8	5.051,15
SEFAZ	64	37.027,47	62	36.456,09	60	35.377,98	60	34.938,77	59	35.098,50	65	39.630,55	64	37.873,61
SEG	20	11.639,60	20	11.979,00	20	11.619,63	19	11.020,68	20	11.839,25	20	11.979,00	22	13.077,08
SEJUS	159	94.694,00	158	93.655,82	149	86.568,28	141	79.999,81	130	76.965,10	134	78.582,29	132	76.266,32
SEP	19	10.841,00	18	10.461,66	17	10.182,15	18	10.262,01	18	10.641,36	17	9.742,92	17	10.401,77
SETADES	52	31.145,40	50	28.989,18	45	26.852,93	48	28.350,31	55	32.083,80	53	31.384,98	53	31.085,52
SEDES	16	9.583,20	16	9.583,20	15	8.984,25	16	9.183,90	17	8.405,29	19	11.300,20	19	11.260,26
SETUR	8	4.791,60	8	4.791,60	8	4.272,51	8	4.731,71	8	4.731,71	9	5.370,59	9	5.210,87
SEMOBI	9	5.390,55	9	5.390,55	9	5.390,55	9	5.390,55	10	6.129,26	8	4.791,60	9	5.530,31
SECTI	25	14.534,52	24	14.374,80	23	12.098,81	29	13.676,05	28	15.612,64	26	15.512,81	27	15.253,27
SESA	210	253.852,53	208	252.001,26	207	238.665,24	207	239.456,08	196	234.624,53	203	238.417,92	207	243.109,68
SESP	36	21.562,20	36	21.562,20	35	21.063,08	34	19.226,30	35	21.622,11	36	22.420,70	39	23.438,93
SESPORT	61	36.416,16	59	35.140,23	58	34.659,24	59	34.040,35	52	29.268,69	51	29.009,16	48	27.431,93
APE	12	6.189,16	10	5.989,50	9	5.390,55	10	5.989,50	10	5.989,50	10	5.450,45	9	5.390,55
Defensoria Pública	-	-	-	-	-	-	-	-	-	-	-	-	-	-
Polícia Civil	196	116.056,56	192	114.379,49	189	111.524,49	181	106.235,69	182	111.005,47	190	118.632,09	201	122.205,81
Polícia Militar-HPM	-	-	-	-	-	-	-	-	-	-	-	-	-	-
Polícia Militar	166	95.812,13	173	101.502,07	175	103.139,23	172	101.282,46	168	98.307,67	174	100.763,41	170	99.625,37
CBMES	51	30.506,52	51	30.546,45	51	29.648,03	49	29.196,44	50	29.807,75	50	29.727,89	50	29.528,24
SEDH	22	13.176,90	22	12.038,90	20	11.459,91	18	10.781,10	17	9.623,13	17	10.381,80	19	10.681,28
Vice-Governadoria	6	3.593,70	6	3.234,33	5	2.775,14	6	3.473,91	6	3.194,40	6	3.154,47	6	3.593,70
TOTAL DA DIRETA	1.865	1.263.003,56	1.923	1.429.043,84	1.883	1.392.466,88	1.846	1.363.871,23	1.777	1.339.495,49	1.800	1.345.958,23	1.825	1.374.517,79

Fonte: Relatórios SIARHES - Administração Direta e Autarquias.

DEMONSTRATIVO DO QUANTITATIVO E DOS GASTOS COM ESTAGIÁRIOS - AUTARQUIAS

Órgãos	set/2018		out/2018		nov/2018		dez/2018		jan/2019		fev/2019		mar/2019	
	Quant.	Valor	Quant.	Valor	Quant.	Valor	Quant.	Valor	Quant.	Valor	Quant.	Valor	Quant.	Valor
IDURB	-	-	-	-	-	-	-	-	-	-	-	-	-	-
ARSI	-	-	-	-	-	-	-	-	-	-	-	-	-	-
ADERES	6	3.593,70	6	3.593,70	6	3.593,70	6	3.214,37	5	2.715,25	5	2.735,21	6	3.354,12
AGERH	12	7.167,43	11	6.588,45	12	7.047,64	12	7.167,43	8	3.913,15	10	5.390,56	10	5.630,14
ARSP	13	7.766,38	13	7.766,38	13	7.566,74	12	7.147,46	12	7.227,33	11	6.588,45	11	6.588,45
DER	43	25.275,69	44	24.676,75	44	25.375,52	41	24.077,80	34	19.984,97	39	22.939,82	42	24.207,31
DETRAN	140	82.944,03	135	78.591,57	132	78.451,88	133	79.186,99	109	65.445,20	111	66.723,07	117	70.073,57
DIO	6	3.214,37	6	2.994,75	5	2.994,75	5	2.994,75	2	1.197,90	2	1.197,90	2	1.197,90
FAMES	6	3.553,77	5	2.994,75	7	3.394,06	6	3.354,12	5	2.755,17	5	2.994,75	5	2.994,75
FAPES	20	11.739,43	21	12.677,78	20	11.959,03	21	12.498,09	18	10.062,36	16	9.303,70	16	9.683,03
ESESP	6	2.974,79	6	3.593,70	6	3.593,70	6	3.593,70	6	3.493,88	6	3.593,70	6	3.593,70
IASES	57	33.154,53	53	32.541,88	56	34.050,41	53	31.374,47	46	28.339,79	49	29.041,83	48	29.165,32
IDAF	49	28.749,62	49	29.188,83	49	29.348,55	50	29.288,68	39	22.859,93	47	28.070,81	50	29.128,94
IEMA	68	41.068,01	74	44.801,50	71	42.465,55	73	44.302,34	55	35.018,61	57	34.539,45	74	49.912,55
INCAPER	19	11.639,59	19	11.300,18	19	11.300,18	20	11.759,38	16	9.523,30	16	9.623,13	14	7.127,50
IOPES	19	11.380,05	19	11.380,05	20	11.539,77	18	10.781,10	15	9.183,91	16	7.886,19	15	9.044,15
IPAJM	54	31.664,51	52	31.105,47	56	31.864,17	52	31.065,52	54	31.045,58	55	33.161,88	57	32.463,11
IJSN	23	12.458,17	22	12.418,09	20	11.879,17	20	12.038,90	19	11.819,28	21	12.438,20	19	10.501,61
IPEM	9	5.390,55	10	6.049,49	8	4.711,74	9	5.630,13	8	4.372,65	9	5.510,03	9	5.390,55
PROCON	22	13.416,48	22	13.057,11	22	13.176,90	22	12.657,81	19	10.621,39	22	12.597,93	24	13.855,72
PRODEST	27	16.051,86	26	15.572,70	26	15.138,71	25	13.975,51	23	13.077,08	23	13.436,45	23	13.676,03
JUCEES	32	17.309,66	31	17.808,77	31	18.407,71	33	19.026,65	31	18.267,98	29	16.491,05	30	17.449,42
RTV-ES	21	12.637,85	23	13.755,89	23	13.396,52	22	13.176,90	22	12.677,78	21	12.577,95	22	13.296,70
SUPPIN	-	-	-	-	-	-	-	-	-	-	-	-	-	-
TOTAL DA INDIRETA	652	383.150,47	647	382.457,79	646	381.256,40	639	378.312,10	546	323.602,49	570	336.842,06	600	358.334,57

Órgãos	abr/2019		mai/2019		jun/2019		jul/2019		ago/2019		set/2019		out/19	
	Quant.	Valor	Quant.	Valor	Quant.	Valor	Quant.	Valor	Quant.	Valor	Quant.	Valor	Quant.	Valor
IDURB	-	-	-	-	-	-	-	-	-	-	-	-	-	-
ARSI	-	-	-	-	-	-	-	-	-	-	-	-	-	-
ADERES	6	3.593,70	6	3.593,70	6	3.593,70	6	3.114,54	6	3.533,81	6	3.274,26	5	2.994,75
AGERH	9	5.390,55	9	5.390,55	9	5.111,04	9	5.350,61	9	5.390,55	9	5.370,58	9	5.390,55
ARSP	11	6.588,45	11	6.588,45	11	6.588,45	11	6.588,45	11	5.929,61	9	5.650,10	11	6.907,89
DER	39	23.359,05	39	23.359,05	39	23.019,65	40	22.187,71	37	21.841,71	38	21.741,90	36	20.883,40
DETRAN	125	76.095,00	120	71.611,91	116	67.654,23	117	69.271,46	123	74.102,88	124	71.567,38	120	71.607,32
DIO	2	1.197,90	2	1.197,90	2	1.197,90	2	818,57	1	598,95	1	598,95	1	439,23
FAMES	5	2.994,75	5	2.994,75	5	2.994,75	6	3.433,98	6	3.354,12	6	3.014,72	5	2.994,75
FAPES	17	10.182,15	17	9.962,54	16	8.445,20	15	7.966,05	14	8.185,65	17	10.401,78	19	11.380,05
ESESP	7	4.192,65	7	4.192,65	7	3.833,28	7	3.653,60	6	3.593,70	7	3.354,13	6	3.014,72
IASES	49	28.087,22	45	26.949,20	41	23.674,94	38	22.556,90	36	21.059,53	36	20.939,72	38	21.299,10
IDAF	48	27.352,07	45	27.831,21	43	25.395,48	43	25.155,90	44	26.074,31	45	25.894,62	44	26.253,98
IEMA	74	43.483,77	72	41.746,83	67	40.129,65	69	41.068,00	70	41.706,91	66	39.091,47	68	41.627,03
INCAPER	11	5.510,34	8	4.791,60	9	4.272,51	8	3.913,14	11	4.591,96	10	6.129,26	13	6.967,80
IOPES	14	8.385,30	14	8.385,30	14	7.806,32	11	6.588,45	12	6.408,78	13	8.025,94	13	7.786,35
IPAJM	55	32.882,36	50	29.069,04	45	25.914,56	54	29.428,42	51	29.608,09	50	29.029,13	52	28.829,47
IJSN	15	9.004,21	13	7.267,25	10	5.989,50	8	4.791,60	7	4.192,65	12	6.408,78	11	6.269,00
IPEM	9	5.390,55	9	5.390,55	9	5.390,55	8	4.392,31	9	5.390,55	9	5.170,93	8	4.791,60
PROCON	24	13.665,13	22	12.338,37	18	10.721,21	21	11.699,50	20	11.659,57	21	11.579,71	21	12.577,95
PRODEST	22	13.176,90	21	12.318,41	20	11.679,53	21	12.338,37	23	12.977,25	23	12.837,50	22	13.176,90
JUCEES	27	16.171,65	27	15.952,04	26	15.193,36	26	14.794,07	26	14.055,38	28	15.592,68	29	16.111,75
RTV-ES	21	12.438,20	20	11.559,74	16	9.223,83	18	9.742,93	13	7.187,40	17	9.762,89	19	10.920,86
SUPPIN	-	-	-	-	-	-	-	-	-	-	-	-	-	-
TOTAL DA INDIRETA	590	349.141,90	562	332.491,04	529	307.829,64	538	308.854,56	535	311.443,36	547	315.436,43	550	322.224,45

Fonte: Relatórios SIARHES - Administração Direta e Autarquias.

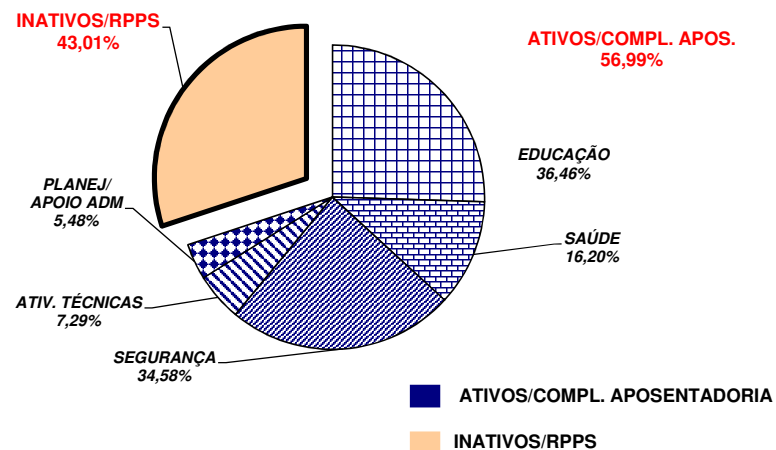
	set/18	out/18		nov/18		dez/18		jan/19		fev/19		mar/19		
TOTAL GERAL	2.201	1.431.877,19	2.288	1.483.841,14	2.368	1.564.759,09	2.377	1.546.807,80	2.087	1.391.915,50	2.262	1.454.871,39	2.483	1.657.795,87
	abr/19	mai/19		jun/19		jul/19		ago/19		set/19		out/19		
TOTAL GERAL	2.455	1.612.145,46	2.485	1.761.534,88	2.412	1.700.296,52	2.384	1.672.725,79	2.312	1.650.938,85	2.347	1.661.394,66	2.375	1.696.742,24

**DEMONSTRATIVO DO QUANTITATIVO E DA DISTRIBUIÇÃO DA FOLHA DE PAGAMENTO COM PESSOAL DO PODER EXECUTIVO
NAS ÁREAS DE EDUCAÇÃO, SAÚDE, SEGURANÇA PÚBLICA E OUTROS
OUTUBRO/2019**

Demonstrativo do Número de Servidores

ESPECIFICAÇÃO	DADOS MÊS OUTUBRO/19	%	MÉDIA MENSAL NOV/18 A OUT/19	%
1 - ATIVOS/COMPL. APOSENTADORIA	51.636	57,34	51.629	56,99
EDUCAÇÃO (1)	19.141	37,07	18.823	36,46
SAÚDE (2)	8.144	15,77	8.363	16,20
SEGURANÇA (3)	17.713	34,30	17.855	34,58
OUTROS ATIV. TÉCNICAS (4)	3.728	7,22	3.762	7,29
OUTROS PLANEJ./APOIO ADM. (5)	2.910	5,64	2.827	5,48
2 - INATIVOS/RPPS	38.409	42,66	38.960	43,01
TOTAL	90.045	100,00	90.589	100,00

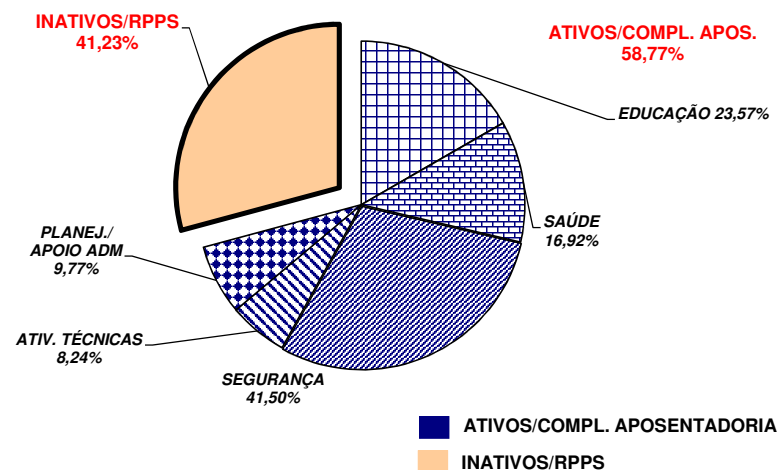
Fonte: Relatórios SIARHES - Administração Direta e Autarquias.



Demonstrativo dos Gastos

ESPECIFICAÇÃO	DADOS MÊS OUTUBRO/19	%	MÉDIA MENSAL NOV/18 A OUT/19	%
1 - ATIVOS/COMPL. APOSENTADORIA	273.675,08	57,52	295.221,20	58,77
EDUCAÇÃO (1)	61.513,62	22,48	69.579,04	23,57
SAÚDE (2)	45.875,80	16,76	49.952,06	16,92
SEGURANÇA (3)	115.966,13	42,37	122.502,17	41,50
OUTROS ATIV. TÉCNICAS (4)	22.908,30	8,37	24.340,83	8,24
OUTROS PLANEJ./APOIO ADM. (5)	27.411,23	10,02	28.847,10	9,77
2 - INATIVOS/RPPS	202.125,16	42,48	207.097,83	41,23
TOTAL	475.800,24	100,00	502.319,04	100,00

Fonte: Relatórios SIARHES - Administração D



Notas:

(1) - Inclui SEDU CLT/Estatutário/DTA e DTM.

(2) - Inclui SESA - Efetivos, Comissionados e Contratados Temporários

(3) - Inclui PM/PC - Administrativos e Policiais; CBMES; HPM, SESP; SEJUS e IASES

(4) - Inclui SEAG; SEAMA; SECULT; SEDH; SETADES; SEDES;SETUR; SEDURB; SEMOBI; SESPOT; ADERES; AGERH; DER/ES; FAMES; ESESP; IEMA; IDAF; INCAPER, IOPES, DETRAN, IDURB e ARSI.

(5) - Inclui SECONT; APE; ASPE; SEG; Casa Civil; Vice Governadoria; Casa Militar; SECTI; Defensoria Pública; PGE; SEP; SEGER; Previdência Complementar; Pensões Especiais; SECOM; SEFAZ; FAPES; IJSN; RTV-ES; DIO; IPAJM; PROCON; PRODEST; IPEM; JUCEES e SUPPIN

**DEMONSTRATIVO DA CONTRIBUIÇÃO PATRONAL E DOS SERVIDORES, DO
PODER EXECUTIVO, PARA O REGIME PRÓPRIO DE PREVIDÊNCIA SOCIAL - RPPS**

Em R\$ 1,00

ESPECIFICAÇÃO	MESES						
	SETEMBRO/2018	OUTUBRO/2018	NOVEMBRO/2018	DEZEMBRO/2018	JANEIRO/2019	FEVEREIRO/2019	MARÇO/2019
FF/Fundo Financeiro	26.741.743,18	26.512.977,43	26.556.970,94	51.712.355,75	25.855.566,90	25.196.625,88	24.035.805,06
Contribuição Servidores	11.636.414,54	11.608.991,93	11.611.814,93	22.421.987,71	11.423.668,56	10.980.542,45	10.729.557,08
Contribuição Patronal	15.105.328,64	14.903.985,50	14.945.156,01	29.290.368,04	14.431.898,34	14.216.083,43	13.306.247,98
FP/Fundo Previdenciário	22.266.227,99	22.682.381,07	22.851.650,88	44.948.236,15	23.221.027,21	23.119.781,17	24.331.114,57
Contribuição Servidores	7.527.027,95	7.666.691,49	7.730.709,80	15.014.039,33	7.844.325,47	7.806.480,99	8.221.062,91
Contribuição Patronal	14.739.200,04	15.015.689,58	15.120.941,08	29.934.196,82	15.376.701,74	15.313.300,18	16.110.051,66
Total	49.007.971,17	49.195.358,50	49.408.621,82	96.660.591,90	49.076.594,11	48.316.407,05	48.366.919,63

ESPECIFICAÇÃO	MESES						
	ABRIL/2019	MAIO/2019	JUNHO/2019	JULHO/2019	AGOSTO/2019	SETEMBRO/2019	OUTUBRO/2019
FF/Fundo Financeiro	23.991.904,37	23.801.454,78	23.917.421,63	25.513.032,76	23.634.376,83	23.710.699,64	23.278.286,73
Contribuição Servidores	10.701.063,35	10.614.530,52	10.692.504,91	11.170.493,26	10.658.257,01	10.642.089,71	10.449.286,91
Contribuição Patronal	13.290.841,02	13.186.924,26	13.224.916,72	14.342.539,50	12.976.119,82	13.068.609,93	12.828.999,82
FP/Fundo Previdenciário	24.190.108,14	24.249.171,27	24.348.366,74	25.177.073,22	24.544.692,68	25.346.600,85	24.495.825,83
Contribuição Servidores	8.174.705,88	8.193.409,61	8.225.966,88	8.492.958,28	8.390.510,74	8.559.945,75	8.258.112,87
Contribuição Patronal	16.015.402,26	16.055.761,66	16.122.399,86	16.684.114,94	16.154.181,94	16.786.655,10	16.237.712,96
Total	48.182.012,51	48.050.626,05	48.265.788,37	50.690.105,98	48.179.069,51	49.057.300,49	47.774.112,56

Fonte: Relatórios SIARHES - PRO2722R da Administração Direta e Autarquias.

Obs.: A partir de jan/10, com a edição da L.C. nº 539/2009, deixou de ser devida a parcela de IPAJM patronal dos aposentados e pensionistas.

**DEMONSTRATIVO DA CONTRIBUIÇÃO PATRONAL E DOS SERVIDORES, DO
PODER EXECUTIVO, PARA O INSTITUTO NACIONAL DO SEGURO SOCIAL - INSS**

Em R\$ 1,00

ESPECIFICAÇÃO	MESES						
	SETEMBRO/2018	OUTUBRO/2018	NOVEMBRO/2018	DEZEMBRO/2018	JANEIRO/2019	FEVEREIRO/2019	MARÇO/2019
INSS - Contribuição Servidores	6.118.715,24	6.079.954,58	6.144.999,59	10.385.853,74	5.268.247,62	5.871.490,15	5.775.356,27
INSS - Contribuição Patronal	13.044.491,24	12.936.874,41	13.006.630,08	22.871.501,87	11.198.368,17	12.407.828,74	12.097.884,91
Total	19.163.206,48	19.016.828,99	19.151.629,67	33.257.355,61	16.466.615,79	18.279.318,89	17.873.241,18

ESPECIFICAÇÃO	MESES						
	ABRIL/2019	MAIO/2019	JUNHO/2019	JULHO/2019	AGOSTO/2019	SETEMBRO/2019	OUTUBRO/2019
INSS - Contribuição Servidores	5.840.337,97	5.904.113,36	6.021.208,20	7.775.614,06	6.076.701,00	6.091.231,55	6.147.443,07
INSS - Contribuição Patronal	12.417.120,20	12.911.954,98	13.093.468,23	17.033.770,03	13.125.156,06	13.382.056,13	13.654.316,73
Total	18.257.458,17	18.816.068,34	19.114.676,43	24.809.384,09	19.201.857,06	19.473.287,68	19.801.759,80

Fonte: Relatórios SIARHES - PRO0546R da Administração Direta e Autarquias.

Obs.: Da contribuição patronal estão deduzidos os valores dos benefícios previdenciários de Salário Família e Salário Maternidade.