

Informações Gerenciais do Estado do Espírito Santo



MÊS: ABRIL 2020

GOVERNO DO ESTADO DO ESPÍRITO SANTO
SECRETARIA DE ESTADO DE GESTÃO E RECURSOS HUMANOS
SUBSECRETARIA DE ESTADO DE ADMINISTRAÇÃO E DESENVOLVIMENTO DE PESSOAS
NÚCLEO DE ESTUDOS ESTATÍSTICA DE RECURSOS HUMANOS

Governador do Estado do Espírito Santo:
José Renato Casagrande

Secretária de Estado de Gestão e Recursos Humanos:
Lenise Menezes Loureiro

Subsecretário de Estado de Administração e Desenv. de Pessoas:
Charles Dias de Almeida

Núcleo de Estudos e Estatística de Recursos Humanos:
Zaloar Gomes Pinto – Chefe de Núcleo de Estudos e Estatística de Recursos Humanos
Beatriz Rodrigues Martins - Estagiária
Claire Andrea Lyra de Oliveira – Assessor Especial
Simone Pereira Nunes – Analista do Executivo
Willian Farias Carvalho Oliveira - Vetor

SUMÁRIO

Demonstrativo do Quadro de Servidores Ativos e Inativos _____	5
Distribuição dos Servidores Efetivos e Comissionados do Poder Executivo e Respektivas Despesas _____	6
Demonstrativo do Quantitativo de Servidores Ativos do Poder Executivo e Aposentados e Pensionistas do RPPS _____	7
Demonstrativo dos Valores das Folhas de Pagamento - Ativos do Poder Executivo e Aposentados e Pensionistas do RPPS _____	8
Valores da Folha de Pagamento _____	9
Comparativo da Evolução do Quantitativo de Servidores _____	10
Comparativo da Evolução da Folha de Pagamento _____	11
Quantitativo de Servidores do Poder Executivo Estadual – Administração Direta _____	12
Quantitativo de Servidores do Poder Executivo Estadual – Autarquias _____	13
Quantitativo de Segurados do Regime Próprio de Previdência Social – RPPS _____	14
Despesas com Servidores do Poder Executivo Estadual – Administração Direta _____	15
Despesas com Servidores do Poder Executivo Estadual – Autarquias _____	16
Despesas Pagamento Aposentadorias e Pensões do Regime Próprio de Previdência Social – RPPS _	17
Demonstrativo da Evolução de Cargos de Designação Temporária _____	18
Demonstrativo dos Gastos com Escala Especial _____	20
Demonstrativo do Custo do Auxílio Alimentação Pago na Folha de Pagamento _____	21
Demonstrativo do Quantitativo e dos Gastos com Estagiários _____	22
Distribuição do Quantitativo e das Despesas de Pessoal por Área _____	24
Demonstrativo da Contribuição Previdenciária ao RPPS _____	25
Demonstrativo da Contribuição Instituto Nacional do Seguro Social - INSS _____	26

APRESENTAÇÃO

Com a finalidade de dar publicidade aos seus atos de modo a permitir, dentre outros, planejamento, transparência e estudos sobre servidores públicos, a Secretaria de Estado de Gestão e Recursos Humanos, organiza e sistematiza, mensalmente, sob a denominação de relatório gerencial, informações pormenorizadas sobre quantitativos e gastos com pessoal. O relatório contempla dados do Poder Executivo Estadual, relativos aos servidores ativos e aos beneficiários do Regime Próprio de Previdência Social, no qual estão inseridos os aposentados e os pensionistas.

Os dados apresentados neste relatório são obtidos das folhas de pagamento processadas pelo sistema SIARHES. Assim, pode haver divergências em relação ao quantitativo de servidores, pois aqueles afastados em licença sem vencimentos ou cedidos sem ônus para o Poder Executivo, não estão contemplados.

Nos quadros de informações sobre servidores ativos e contribuições previdenciárias, na parte referente às despesas de pessoal, constam os dados dos servidores estatutários e dos celetistas, e dados do complemento previdenciário (APORTE). Esse complemento expressa o dispêndio do Governo para completar as despesas com o pagamento dos aposentados e pensionistas do Regime Próprio de Previdência. É obtido após apurada a arrecadação previdenciária do Fundo Financeiro, constituída pelas parcelas, de contribuição do servidor e de responsabilidade do Estado (encargo patronal), acrescida da taxa de administração do IPAJM, instituída pela L.C. nº 485/09 e deduzidos eventuais créditos obtidos com compensações previdenciárias e outros.

As informações do relatório têm característica pontual e demonstram a composição da folha de pagamento quanto: às diversas categorias que a compõem e a vinculação ao regime previdenciário; o tipo de vínculo dos servidores para com o poder público – permanente ou transitório; a sua especificidade – civil ou militar; dentre outros. Em algumas das informações, são apresentados demonstrativos de seu comportamento ao longo dos últimos doze meses.

Os dados são coletados a partir das folhas de pagamento e expressam, nos quantitativos, o número de vínculos públicos e não o número de servidores, pois, há casos de acumulação legal. Assim, um mesmo servidor, detentor de dois cargos legalmente acumuláveis, é computado como dois vínculos. Quanto às despesas, nelas estão englobados, além das remunerações mensais regulares, pagamentos de: 13º vencimento, ocorridos no mês; abono férias e diferenças atrasadas, tanto de vantagens pessoais quanto de promoções, reestruturação de cargos e carreiras, criação de novas carreiras e aumento do quadro de vagas de servidores efetivos.

As oscilações regularmente verificadas, ora para mais ora para menos, decorrem, no caso dos quantitativos, das variações: no desligamento e no ingresso de novos servidores efetivos; nas contratações e desligamentos de servidores temporários e das aposentadorias; e, na questão das despesas, decorrem dos pagamentos variáveis, citados no parágrafo anterior além daqueles procedentes das variações nos quantitativos de servidores, mencionados.

Em abril/2020, No dispêndio com pessoal, ocorreu um aumento em comparação a março/2020, onde, os principais motivos foram, pagamento da Indenização Fardamento/Uniforme na PM, CBM, PC, SEJUS e IASES. Em contrapartida houve uma redução na folha de ativos onde em sua maior parte foi a aplicação da L.C. 945/2020, que reduziu a contribuição Patronal para o IPAJM, de 22% para 14%.

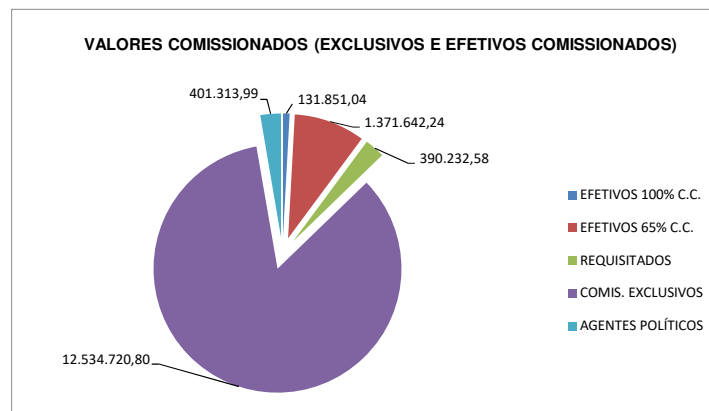
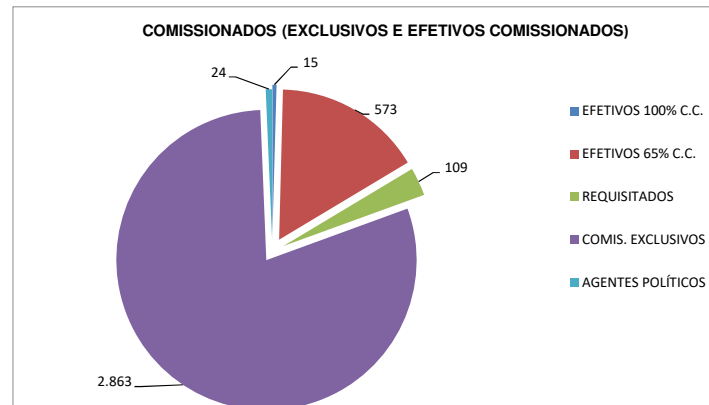
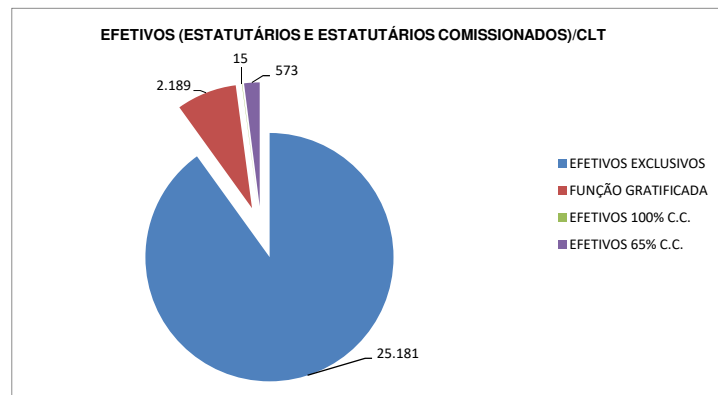
No valor do Aporte, houve uma redução sendo a principal causa, o pagamento em março dos retroativos do Piso do Magistério;

Estão incluídos no total, os valores da folha nº 25 relativa aos professores do Projeto Escola Viva, pagos com Recurso Federal através do Banco do Brasil.

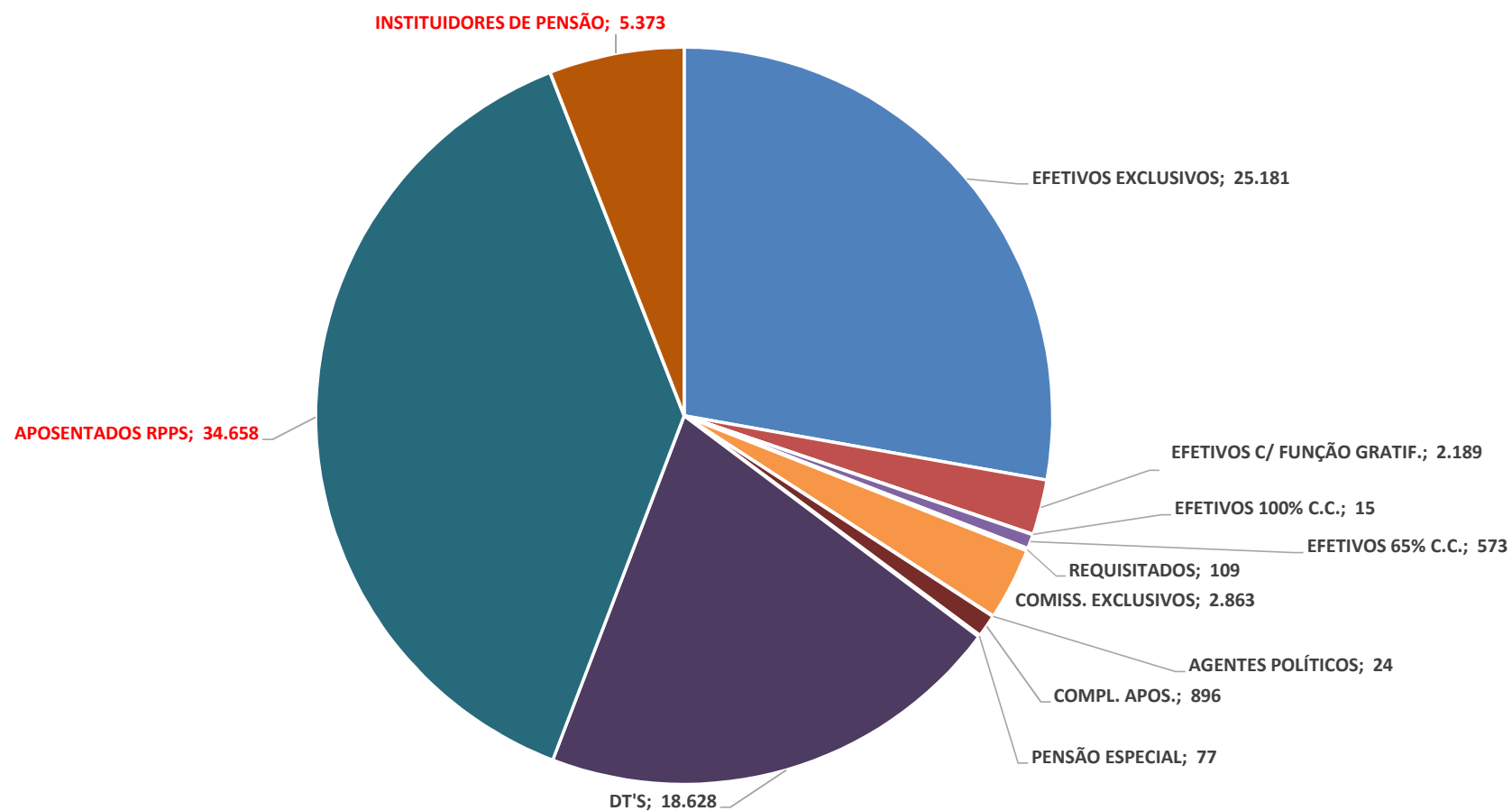
Permanecem registrados no Poder Executivo os dados de Pessoal dos Inativos e Pensionistas da Defensoria Pública (nº de servidores e valores de folha).

QUADRO INFORMAÇÕES SOBRE QUANTITATIVO E PAGAMENTO DE SERVIDORES ATIVOS, APOSENTADOS E DE PENSIONISTAS DO PODER EXECUTIVO			
			ABRIL/20
INFORMAÇÕES SERVIDORES ATIVOS, CONTRIBUIÇÕES PREVIDENCIÁRIAS E APORTE	ESTATUTARIOS EFETIVOS EXCLUSIVOS E CLT	27.370	184.042.175,75
	EFETIVOS COMISSIONADOS (65% E 100% COMIS.)	588	1.503.493,28
	COMISSIONADOS (EXCLUSIVOS/REQUISITADOS)	2.996	13.326.267,37
	DTs	18.628	63.839.624,07
	PENSÕES ESPECIAIS/MONTEPIO MAGISTRATURA	77	454.715,34
	COMP. APOSENTADORIA	896	5.263.583,89
	CONTRIBUIÇÃO COMPL. FUNPES (APORTE)		139.957.735,01
	FUNDO DE PROTEÇÃO SOCIAL DOS MILITARES – FPS		65.363.359,35
	TOTAL (SEM CUSTEIO)	50.555	473.750.954,06
INFORMAÇÕES DESPESAS DE CUSTEIO PAGAS EM FOLHA	ESTAGIÁRIOS/MÉDICOS RESIDENTES	2.255	1.689.137,88
	AUXÍLIO ALIMENTAÇÃO	48.972	13.566.210,34
	PENSÕES JUDICIAIS	162	195.183,11
	OUTROS CUSTEIOS	-	29.113.429,56
	TOTAL		44.563.960,89
INFORMAÇÕES FOLHAS PAGAMENTO APOSENTADOS E INSTITUIDORES DE PENSÃO DO RPPS	APOSENTADOS + FPS	34.658	189.017.914,98
	INSTITUIDORES DE PENSÃO + FPS	5.373	33.929.705,31
	TOTAL	40.031	222.947.620,29

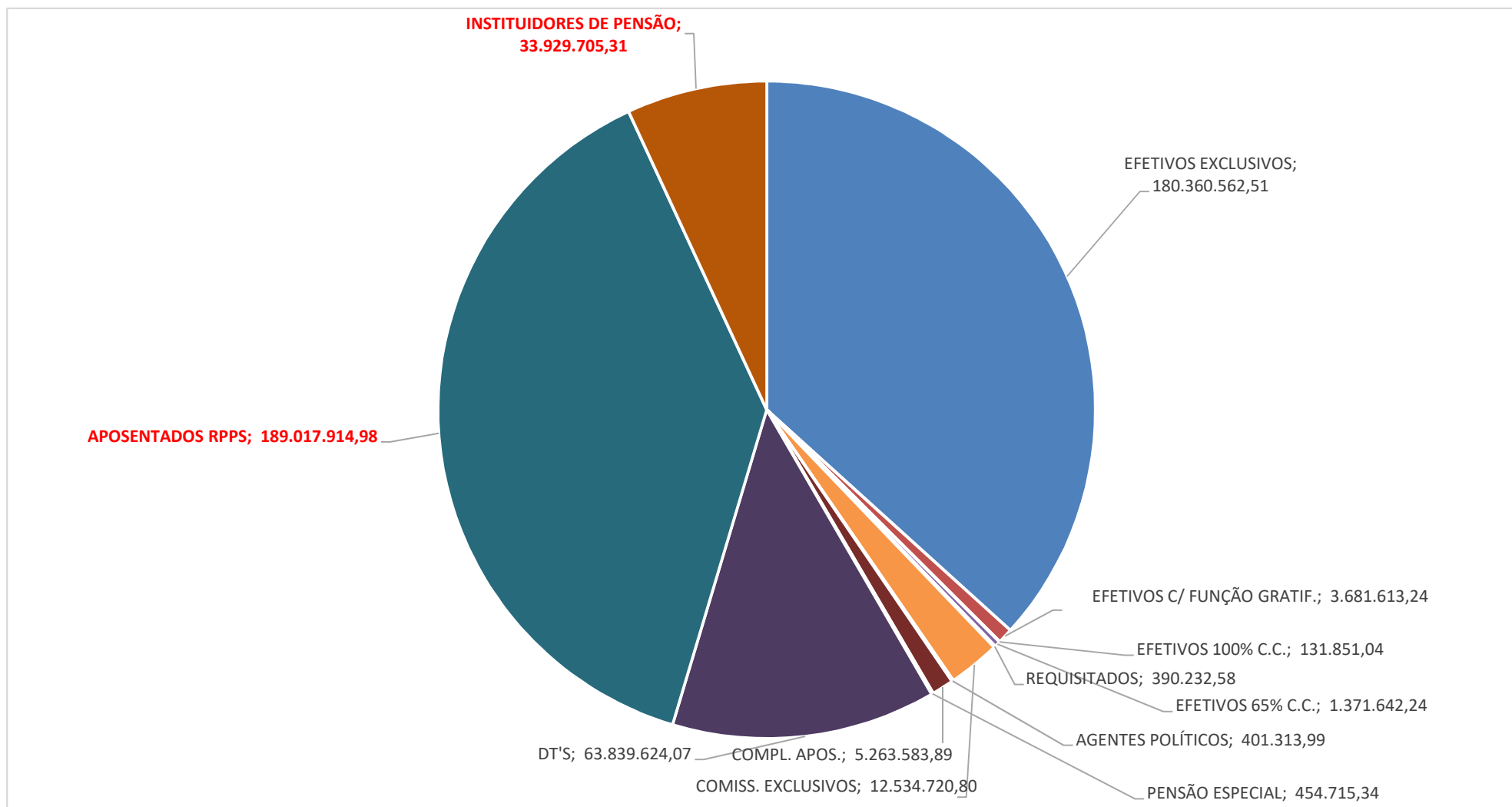
DISTRIBUIÇÃO DOS SERVIDORES EFETIVOS E COMISSIONADOS DO PODER EXECUTIVO E RESPECTIVAS DESPESAS **ABRIL/2020**



**DEMONSTRATIVO DO QUANTITATIVO DE SERVIDORES ATIVOS DO PODER EXECUTIVO E
APOSENTADOS E PENSIONISTAS DO RPPS
ABRIL/2020**



**DEMONSTRATIVO DOS VALORES DAS FOLHAS DE PAGAMENTO - ATIVOS DO PODER EXECUTIVO E
APOSENTADOS E PENSIONISTAS DO RPPS
ABRIL/2020**



DESPESAS COM PESSOAL ABRIL 2020

PODER EXECUTIVO - ADM. DIRETA E AUTARQUIAS - ATIVOS E INATIVOS

	VALOR DA FOLHA	PERCENTUAL
Ativos	262.711.560,47	55,45
Complementação Aposentadoria - CLT (1)	5.263.583,89	1,11
Pensões Especiais	454.715,34	0,10
Contribuição Complementar ao FUNPES	139.957.735,01	29,54
Fundo de Proteção Social dos Militares – FPS	65.363.359,35	
TOTAL	473.750.954,06	86,20

Fonte: Relatórios SIARHES - Administração Direta e Autarquias.

Nota:

(1) - Compreende complementações concedidas pelas Leis nºs 4.511/91, 4.565/91 e 5.567/98.

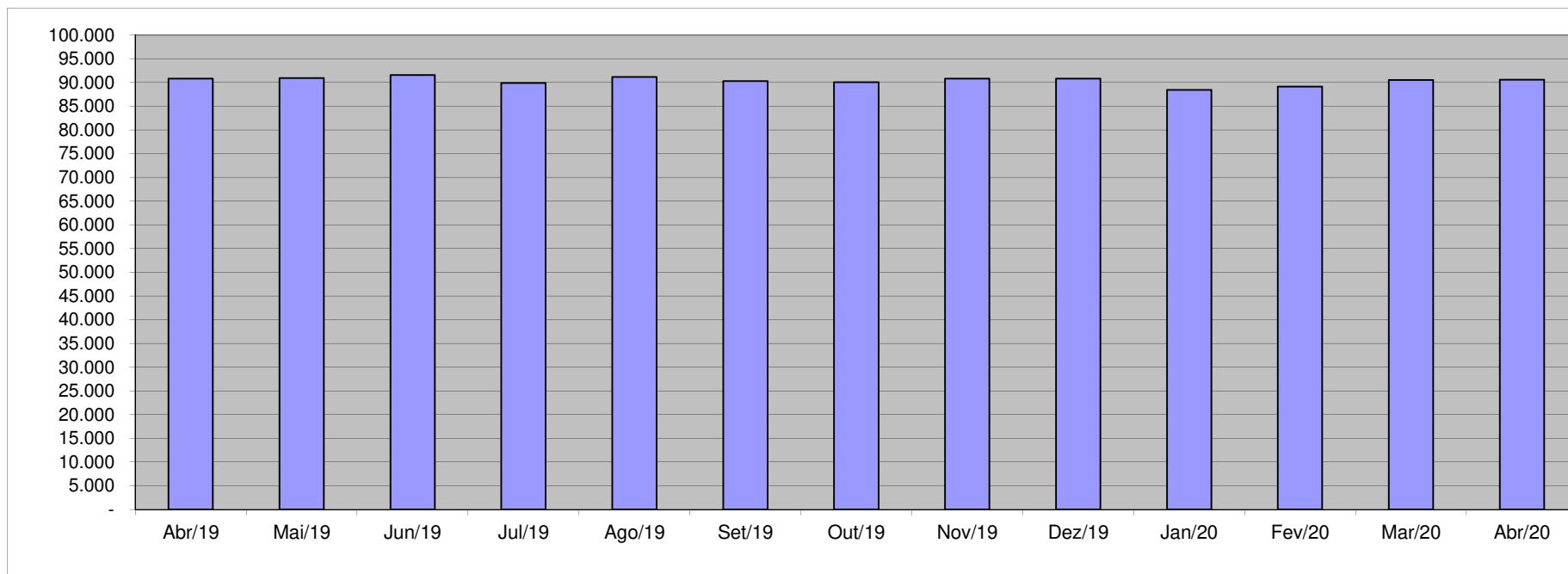
PAGAMENTO DOS BENEFICIÁRIOS DO REGIME PRÓPRIO DE PREVIDÊNCIA SOCIAL - RPPS

	VALOR DA FOLHA	PERCENTUAL
Aposentados	189.017.914,98	84,78
Instituidores de Pensão	33.929.705,31	15,22
TOTAL	222.947.620,29	100,00

Fonte: Relatórios SIARHES - Administração Direta e Autarquias.

QUANTITATIVO SERVIDORES - ATIVOS DO PODER EXECUTIVO E APOSENTADOS E PENSIONISTAS DO RPPS

Abr/19	Mai/19	Jun/19	Jul/19	Ago/19	Set/19	Out/19	Nov/19	Dez/19	Jan/20	Fev/20	Mar/20	Abr/20
90.807	90.911	91.547	89.851	91.162	90.278	90.045	90.818	90.778	88.411	89.103	90.501	90.586

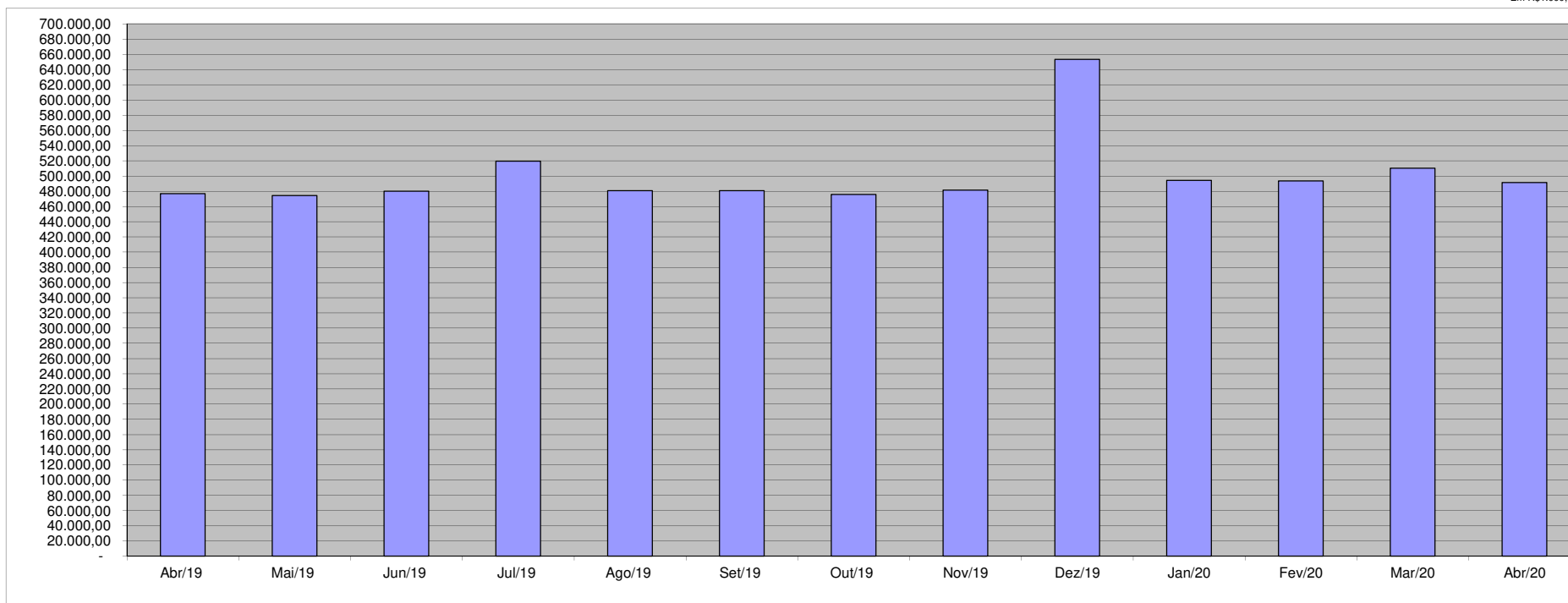


Fonte: Relatórios SIARHES - Administração Direta e Autarquias.

VALOR DAS FOLHAS DE PAGAMENTO - ATIVOS DO PODER EXECUTIVO E APOSENTADOS E PENSIONISTAS DO RPPS (1)

Abr/19	Mai/19	Jun/19	Jul/19	Ago/19	Set/19	Out/19	Nov/19	Dez/19	Jan/20	Fev/20	Mar/20	Abr/20
476.908,53	474.266,25	480.189,32	519.573,22	480.944,74	480.818,72	475.800,24	481.317,87	653.327,89	494.257,23	493.418,64	510.330,78	491.377,48

Em R\$1.000,00



Fonte: Relatórios SIARHES - Administração Direta e Autarquias.

Nota:

(1) - O valor das folhas de pagamento refere-se ao somatório das folhas dos servidores ativos e dos aposentados e pensionistas e não, às despesas com o pagamento dos servidores, visto que, no pagamento da folha dos aposentados deduz-se a parcela previdenciária dos servidores vinculados ao regime próprio de previdência - fundo financeiro, além de eventuais devoluções de taxa de administração do IPAJM e compensações previdenciárias.

QUANTITATIVO DE SERVIDORES ATIVOS DO PODER EXECUTIVO ESTADUAL - ADM. DIRETA
ABRIL/2020

	ÓRGÃOS	EFETIVOS/CLT			OCUPANTES DE CARGOS COMISSONADOS						COMPL. APOS.(1)	DT'S	TOTAL
		EFETIVOS EXCLUSIVOS	FUNÇÃO GRATIFICADA	SUBTOTAL	EFETIVOS 100% C.C.	EFETIVOS 65% C.C.	REQUISITADOS	EXCLUSIVOS	AGENTES POLÍTICOS	SUBTOTAL	CLT		
ADMINISTRAÇÃO DIRETA	SECONT	39	31	70	-	7	1	35	1	44	-	-	114
	APE	2	-	2	-	-	-	21	-	21	-	-	23
	CASA CIVIL	1	1	2	1	1	1	36	1	40	-	-	42
	CASA MILITAR	-	26	26	-	3	-	17	-	20	-	-	46
	CBMES	1.181	89	1.270	-	-	1	3	-	4	-	10	1.284
	SECTI	-	5	5	-	2	1	15	1	19	-	267	291
	PGE	92	20	112	-	6	1	102	1	110	-	2	224
	POLÍCIA CIVIL	1.651	396	2.047	-	1	-	3	-	4	-	-	2.051
	POL. MILITAR	7.537	291	7.828	-	1	-	-	-	1	-	-	7.829
	POL. MILITAR-HPM	360	9	369	-	1	-	-	-	1	-	57	427
	SEAG	1	27	28	-	3	1	49	-	53	-	19	100
	SEAMA	-	4	4	-	1	-	24	1	26	-	3	33
	SECULT	62	4	66	-	5	-	63	1	69	-	52	187
	SECOM	3	-	3	-	3	-	27	1	31	-	-	34
	SEDES	3	-	3	-	1	-	49	1	51	-	-	54
	SETUR	9	1	10	-	2	2	17	1	22	-	1	33
	SEMOBI	2	1	3	-	-	2	28	1	31	-	-	34
	SEDU	6.019	514	6.533	-	47	7	115	1	170	-	11.572	18.275
	SEDURB	11	-	11	-	2	-	55	1	58	-	11	80
	SEFAZ	218	25	243	-	117	22	76	1	216	-	7	466
	SEG	2	1	3	-	4	3	107	2	116	-	1	120
	SEJUS	1.618	199	1.817	2	135	4	406	1	548	-	1.372	3.737
	SEP	7	9	16	-	3	3	35	1	42	-	1	59
	SEGER	48	44	92	1	7	5	87	1	101	219	21	433
	SEGER - Pensões Especiais (2)(3)	77	-	77	-	-	-	-	-	-	-	-	77
	SEGER - Adm Cargo SEGER	-	-	-	-	-	-	-	-	-	-	-	-
	SESA	4.388	34	4.422	7	71	13	311	1	403	-	3.639	8.464
	SESP	2	21	23	1	19	2	63	1	86	-	2	111
	SESPORT	7	2	9	-	-	1	31	1	33	-	1	43
	SETADES	13	1	14	-	1	6	77	1	85	-	19	118
	SEDH	5	2	7	-	5	1	64	1	71	-	4	82
	VICE GOVERNADORIA	3	-	3	-	1	-	22	1	24	-	1	28
	Sub-Total	23.361	1.757	25.118	12	449	77	1.938	24	2.500	219	17.062	44.899

Fonte: Relatórios SIARHES - Administração Direta e Autarquias.

Notas:

(1) - O quantitativo refere-se exclusivamente àqueles servidores/pensionistas que receberam complementação nesta competência e não aos que têm o direito. Por essa razão, na hipótese de ocorrer alteração na remuneração dos servidores ativos, poderá haver alteração nestes quantitativos.

(2) - Refere-se aos Pensionistas - Pensão Especial a cargo da SEGER.

(3) - Essa redução deu-se, como consequência da mudança nos critérios de registros das pensões especiais (custeio), concedidas por decisão judicial pelo Estado, a cidadãos não pertencentes ao quadro de servidores públicos que sofreram algum dano decorrentes de ações de servidores. (Ex: atropelamentos, assassinatos em presídios....). Essas despesas - pensões especiais - passaram à condição de gastos de custeio.

QUANTITATIVO DE SERVIDORES ATIVOS DO PODER EXECUTIVO ESTADUAL - ADM. INDIRETA - AUTARQUIAS
ABRIL/2020

	ÓRGÃOS	EFETIVOS/CLT			OCUPANTES DE CARGOS COMISSIONADOS						COMPL. APOS.(1)	DT'S	TOTAL
		EFETIVOS EXCLUSIVOS	FUNÇÃO GRATIFICADA	SUBTOTAL	EFETIVOS 100% C.C.	EFETIVOS 65% C.C.	REQUISITADOS	EXCLUSIVOS	AGENTES POLÍTICOS	SUBTOTAL	CLT		
AUTARQUIAS	ADERES	-	-	-	-	-	-	30	-	30	-	-	30
	AGERH	23	8	31	-	2	2	22	-	26	-	3	60
	DER/ES	106	73	179	-	7	-	59	-	66	490	14	749
	FAMES	19	11	30	-	1	2	26	-	29	3	42	104
	FAPES	-	3	3	-	-	3	44	-	47	-	-	50
	ESESP	-	-	-	1	-	2	17	-	20	-	-	20
	IASES	248	33	281	-	39	6	77	-	122	12	1.396	1.811
	IEMA	152	51	203	1	6	1	25	-	33	-	56	292
	IJSN	25	14	39	-	4	1	30	-	35	10	-	84
	IDAF	359	57	416	-	7	3	14	-	24	7	43	490
	INCAPER	377	128	505	-	1	-	11	-	12	96	-	613
	IOPES	-	-	-	-	-	-	-	-	-	-	-	-
	PROCON	-	-	-	-	-	2	42	-	44	-	-	44
	RTV-ES	36	14	50	-	-	-	39	-	39	6	-	95
	ARSP (2)	16	-	16	-	2	-	12	-	14	-	-	30
	DETRAN (2)	179	6	185	-	13	4	367	-	384	2	-	571
	DIO (2)	20	5	25	-	-	-	20	-	20	51	-	96
	IPAJM (2)	75	13	88	-	14	3	30	-	47	-	12	147
	JUCEES (2)	32	2	34	-	1	1	28	-	30	-	-	64
	IPEM (2)	51	-	51	1	-	-	20	-	21	-	-	72
	PRODEST	179	14	193	-	27	2	12	-	41	-	-	234
	Sub-Total	1.897	432	2.329	3	124	32	925	-	1.084	677	1.566	5.656

TOTAL DA DIRETA	23.361	1.757	25.118	12	449	77	1.938	24	2.500	219	17.062	44.899
TOTAL DA INDIRETA	1.897	432	2.329	3	124	32	925	-	1.084	677	1.566	5.656
TOTAL GERAL	25.258	2.189	27.447	15	573	109	2.863	24	3.584	896	18.628	50.555

ESTAGIÁRIOS												2.255
--------------------	--	--	--	--	--	--	--	--	--	--	--	--------------

Fonte: Relatórios SIARHES - Administração Direta e Autarquias.

Notas:

(1) - O quantitativo refere-se exclusivamente àqueles servidores/pensionistas que receberam complementação nesta competência e não aos que têm o direito. Por essa razão, na hipótese de ocorrer alteração na remuneração dos servidores ativos, poderá haver alteração nestes quantitativos.

(2) - Órgãos sem recursos do Tesouro para pagar pessoal.

**QUANTITATIVO DE SEGURADOS PAGOS, PELO REGIME PRÓPRIO DE PREVIDÊNCIA SOCIAL - RPPS - PODER EXECUTIVO
ABRIL/2020**

ADMINISTRAÇÃO DIRETA	ÓRGÃOS	APOSENTADOS	INSTITUIDORES DE PENSÃO	TOTAL GERAL
	SECONT	14	4	18
	APE	12	-	12
	CASA CIVIL	45	5	50
	CASA MILITAR	9	7	16
	SECTI	5	1	6
	DEFENSORIA PÚBLICA	94	19	113
	PGE	51	14	65
	POLÍCIA CIVIL	1.399	476	1.875
	POL. MILITAR/CBMES - FPS	5.782	1.918	7.700
	POL. MILITAR -HPM	47	3	50
	SEAG	73	44	117
	SEAMA	1	-	1
	SECULT	92	13	105
	SECOM	9	1	10
	SEDES	3	-	3
	SETUR	4	1	5
	SEMOBI	13	4	17
	SEDU	20.021	1.330	21.351
	SEDURB	2	-	2
	SEFAZ	785	524	1.309
	SEG	18	5	23
	SEJUS	247	48	295
	SEP	6	9	15
	SEGER	193	191	384
	SESA	4.073	504	4.577
	SESP	25	50	75
	SESPORT	7	2	9
	SETADES	57	5	62
	SEDH	-	-	-
	VICE GOVERNADORIA	5	-	5
Total		33.092	5.178	38.270

AUTARQUIAS	ÓRGÃOS	APOSENTADOS	INSTITUIDORES DE PENSÃO	TOTAL GERAL
	ADERES	-	-	-
	AGERH	-	-	-
	DER/ES	221	40	261
	FAMES	18	6	24
	FAPES	-	-	-
	ESESP	-	-	-
	IASES	154	22	176
	IEMA	10	3	13
	IJSN	120	7	127
	IDAF	161	21	182
	INCAPER	421	37	458
	IOPES	-	-	-
	PROCON	-	-	-
	RTV-ES	80	17	97
	ARSP	-	-	-
	DETRAN	208	19	227
	DIO	53	10	63
	IPAJM	83	8	91
	JUCEES	36	3	39
	IPEM	1	2	3
	PRODEST	-	-	-
Total		1.566	195	1.761

TOTAL SERVIDORES: APOSENTADOS EFETIVOS E PENSÕES	40.031
---	---------------

Fonte: Relatórios SIARHES - Administração Direta e Autarquias.

DESPESAS COM PAGAMENTO DE SERVIDORES DO PODER EXECUTIVO ESTADUAL - ADM. DIRETA
ATIVOS, APOSENTADOS E PENSIONISTAS
ABRIL/2020

Em: R\$ 1,00

	ÓRGÃOS	EFETIVOS/CLT			OCUPANTES DE CARGOS COMISSONADOS						COMPL. APOS.(2)	DT'S (1)	TOTAL ATIVOS	CONTRIB. COMPL. FUNPES (4) (5)	DESPESA TOTAL
		EFETIVOS EXCLUSIVOS (1)	FUNÇÃO GRATIFICADA	SUBTOTAL	EFETIVOS 100% C.C. (2)	EFETIVOS 65% C.C. (2)	REQUISITADOS (2)	EXCLUSIVOS (1)	AGENTES POLÍTICOS (3)	SUBTOTAL	CLT				
ADMINISTRAÇÃO DIRETA	SECONT	1.283.399,27	88.688,95	1.372.088,22	-	28.492,04	3.863,33	147.540,34	12.311,36	192.207,07	-	-	1.564.295,29	-	1.564.295,29
	APE	11.775,10	-	11.775,10	-	-	-	63.249,04	-	63.249,04	-	-	75.024,14	-	75.024,14
	CASA CIVIL	25.054,73	3.863,32	28.918,05	15.109,45	-	1.931,67	181.933,49	12.311,36	217.563,87	-	-	246.481,92	-	246.481,92
	CASA MILITAR	526.291,43	31.604,83	557.896,26	-	-	-	99.039,30	-	119.560,23	-	-	677.456,49	-	677.456,49
	CBMES	8.607.118,38	131.275,87	8.738.394,25	-	-	1.931,67	23.215,75	-	25.147,42	-	30.315,08	8.793.856,75	-	8.793.856,75
	SECTI	48.484,12	13.982,23	62.466,35	-	8.209,57	1.931,67	80.908,38	12.311,36	103.360,98	-	1.018.987,52	1.184.814,85	-	1.184.814,85
	PGE	3.960.663,07	77.266,60	4.037.929,67	-	26.077,46	991,89	344.277,38	15.899,03	387.245,76	-	3.171,90	4.428.347,33	-	4.428.347,33
	POLÍCIA CIVIL	22.974.527,50	450.202,07	23.424.729,57	-	-	-	-	-	-	-	-	23.447.456,51	15.456.670,58	38.904.127,09
	POL. MILITAR	47.889.521,79	426.225,37	48.315.747,16	-	10.226,26	-	-	-	10.226,26	-	-	48.325.973,42	-	48.325.973,42
	POL. MILITAR -HPM	3.261.285,24	15.156,05	3.276.441,29	-	-	-	(0,00)	-	1.931,67	-	258.107,76	3.536.480,72	124.661,49	3.661.142,21
	SEAG	185.274,85	42.437,20	227.712,05	-	10.141,24	6.277,90	213.920,69	-	230.339,83	-	-	545.890,60	-	545.890,60
	SEAMA	45.536,97	6.673,76	52.210,73	-	2.897,49	-	126.196,47	18.940,56	148.034,52	-	9.496,94	209.742,19	-	209.742,19
	SECULT	496.113,68	5.690,95	501.804,63	-	14.056,68	-	259.660,13	18.940,56	292.657,37	-	203.862,31	998.324,31	-	998.324,31
	SECOM	58.258,97	-	58.258,97	-	12.072,90	-	157.550,97	18.940,56	188.564,43	-	-	246.823,40	-	246.823,40
	SEDES	46.930,56	-	46.930,56	-	1.931,67	-	288.905,08	18.940,56	309.777,31	-	-	356.707,87	-	356.707,87
	SETUR	79.771,27	3.863,32	83.634,59	-	3.863,34	11.738,47	94.419,71	18.940,56	128.962,08	-	2.349,56	214.946,23	-	214.946,23
	SEMOBI	23.469,27	3.863,32	27.332,59	-	-	9.980,26	178.423,44	18.940,56	207.344,26	-	-	234.676,85	-	234.676,85
	SEDU	25.730.777,94	1.374.817,96	27.105.595,90	-	140.770,26	27.674,79	436.997,97	18.940,56	624.383,58	-	32.640.584,96	60.370.564,44	71.405.301,14	131.775.865,58
	SEDURB	134.284,17	-	134.284,17	-	8.209,57	-	312.376,90	18.940,56	339.527,03	-	50.874,34	524.685,54	-	524.685,54
	SEFAZ	7.912.608,06	38.781,93	7.951.389,99	-	159.751,24	24.276,36	369.434,92	12.311,36	565.773,88	-	50.058,76	8.567.222,63	-	8.567.222,63
	SEG	44.682,47	116,76	44.799,23	-	12.125,01	10.044,63	656.136,66	42.744,24	721.050,54	-	2.349,56	768.199,33	-	768.199,33
	SEJUS	9.719.531,52	234.772,44	9.954.303,96	11.098,50	277.148,31	16.902,05	1.618.134,91	12.311,36	1.935.595,13	-	5.439.550,30	17.329.449,39	-	17.329.449,39
	SEP	208.481,27	17.242,68	225.723,95	-	11.589,99	16.419,13	195.023,14	18.940,56	241.972,82	-	978,98	468.675,75	-	468.675,75
	SEGER	786.576,07	82.747,94	869.324,01	14.298,04	28.492,02	18.937,06	315.601,50	18.940,56	396.269,18	620.465,38	56.333,13	1.942.391,70	25.132.871,97	27.075.263,67
	SEGER - Pensões Especiais (6)	454.715,34	-	454.715,34	-	-	-	-	-	-	-	-	454.715,34	-	454.715,34
	SEGER - Adm Cargo SEGER	-	-	-	-	-	-	-	-	-	-	-	-	-	-
	SESA	27.614.838,69	70.339,35	27.685.178,04	47.589,56	175.390,18	54.278,29	1.468.628,92	18.940,56	1.764.827,51	-	17.327.648,68	46.777.654,23	17.842.691,33	64.620.345,56
	SESP	627.378,05	26.680,21	654.058,26	14.381,17	78.342,69	7.742,74	329.061,34	2.462,27	431.990,21	-	14.312,22	1.100.360,69	430.823,90	1.531.184,59
	SESPORT	76.544,78	2.051,96	78.596,74	-	-	3.863,33	162.449,48	11.828,44	178.141,25	-	2.034,61	258.772,60	-	258.772,60
	SETADES	97.084,61	3.863,32	100.947,93	-	-	1.931,67	38.096,39	17.908,41	401.723,39	-	87.287,87	589.959,19	-	589.959,19
	SEDH	123.539,41	2.343,82	125.883,23	-	16.902,06	18.833,70	331.559,02	18.940,56	386.235,34	-	9.398,24	521.516,81	-	521.516,81
	VICE GOVERNADORIA	34.806,15	-	34.806,15	-	-	3.863,33	119.037,72	21.628,08	144.529,13	-	2.349,56	181.684,84	-	181.684,84
	Sub-Total	163.089.324,73	3.154.552,21	166.243.876,94	102.476,72	1.058.800,92	280.061,56	8.938.264,84	401.313,99	10.780.918,03	620.465,38	57.297.891,00	234.943.151,35	130.393.020,41	365.336.171,76

Fonte: Relatórios SIARHES - Administração Direta e Autarquias.

Notas:

(1) - Nos valores demonstrados estão incluídos encargos patronais (INSS, IPAJM, FGTS, PREVES e Outros Regimes de Previdência).

(2) - O valor dos encargos patronais estão incluídos nos cargos efetivos da origem.

(3) - Agentes Políticos sem vínculo com área pública, os encargos estão contabilizados nos exclusivamente comissionados, aqueles com vínculo na área pública os encargos estão contabilizados no cargo efetivo da origem.

(4) - Valores de APORTE informados pelo IPAJM.

(5) - A partir do mês de janeiro/2017, o APORTE totalizado na SEGER refere-se as Secretarias e Órgãos em Regime Especial: SECONT; APE; CV; CM; SECTIT; DPE; PGE; SEAG; SEAMA; SECULT; SECOM; SEDES; SETUR; SEMOBI; SEDURB; SEFAZ; SEG; SEJUS; SEP; SESPORT; SETADES; SEDH E Vice Governadoria.

(6) - Refere-se aos Pensionistas - Pensão Especial a cargo da SEGER.

DESPESAS COM PAGAMENTO DE SERVIDORES DO PODER EXECUTIVO ESTADUAL - ADM. INDIRETA - AUTARQUIAS

ATIVOS, APOSENTADOS E PENSIONISTAS

ABRIL/2020

Em: R\$ 1,00

	ÓRGÃOS	EFETIVOS/CLT			OCUPANTES DE CARGOS COMISSIONADOS						COMPL. APOS.(2)	DT'S (1)	TOTAL ATIVOS	CONTRIB. COMPL. FUNPES (3)	DESPESA TOTAL
		EFETIVOS EXCLUSIVOS (1)	FUNÇÃO GRATIFICADA	SUBTOTAL	EFETIVOS 100% C.C.	EFETIVOS 65% C.C. (2)	REQUISITADOS (2)	EXCLUSIVOS (1)	AGENTES POLÍTICOS	SUBTOTAL	CLT				
AUTARQUIAS	ADERES	-	-	-	-	-	-	181.158,22	-	181.158,22	-	-	181.158,22	-	181.158,22
	AGERH	256.591,98	5.167,47	261.759,45	-	4.715,72	11.589,96	119.439,84	-	135.745,52	-	6.226,34	403.731,31	-	403.731,31
	DER/ES	2.435.831,02	163.844,40	2.599.675,42	-	30.337,28	-	280.002,89	-	310.340,17	3.986.275,09	105.551,24	7.001.841,92	1.647.777,94	8.649.619,86
	FAMES	196.296,34	6.986,08	203.282,42	-	2.432,71	7.567,92	81.581,37	-	91.582,00	25.880,84	193.531,57	514.276,83	99.452,46	613.729,29
	FAPES	-	3.347,98	3.347,98	-	-	16.016,68	222.617,92	-	238.634,60	-	-	241.982,58	-	241.982,58
	ESESP	-	-	-	15.962,25	-	6.303,95	71.816,61	-	94.082,81	-	-	94.082,81	-	94.082,81
	IASES	1.472.521,87	39.567,40	1.512.089,27	-	92.519,87	21.307,23	393.026,42	-	506.853,52	19.917,73	5.817.759,34	7.856.619,86	638.508,27	8.495.128,13
	IEMA	1.691.748,78	65.601,79	1.757.350,57	8.172,40	16.989,06	3.243,60	77.015,58	-	105.420,64	-	267.321,86	2.130.093,07	2.120,34	2.132.213,41
	IUSN	437.542,51	29.689,71	467.232,22	-	16.455,38	2.897,49	156.523,39	-	175.876,26	33.330,89	-	676.439,37	1.030.704,90	1.707.144,27
	IDAF	3.147.001,22	55.277,61	3.202.278,83	-	21.841,52	7.131,64	64.676,44	-	93.649,60	13.139,66	98.188,06	3.407.256,15	1.020.408,60	4.427.664,75
	INCAPER	2.991.568,51	89.168,01	3.080.736,52	-	5.312,06	-	64.049,82	-	69.361,88	347.663,01	-	3.497.761,41	2.397.524,70	5.895.286,11
	IOPES	-	-	-	-	-	-	-	-	-	-	-	-	-	-
	PROCON	-	-	-	-	-	4.459,98	164.312,40	-	168.772,38	-	-	168.772,38	-	168.772,38
	RTV-ES	235.732,95	14.471,58	250.204,53	-	-	-	173.052,20	-	173.052,20	9.269,93	-	432.526,66	395.335,29	827.861,95
	ARSP (4)	138.203,53	-	138.203,53	-	6.601,96	-	86.375,00	-	92.976,96	-	-	231.180,49	-	231.180,49
	DETRAN (4)	1.283.694,22	6.717,60	1.290.411,82	-	21.474,40	11.611,88	885.923,57	-	919.009,85	11.474,69	-	2.220.896,36	1.148.762,66	3.369.659,02
	DIO (4)	129.199,85	3.841,40	133.041,25	-	-	-	81.663,91	-	81.663,91	196.166,67	-	410.871,83	292.195,19	703.067,02
	IPAJM (4)	747.098,14	20.301,78	767.399,92	-	38.265,57	11.553,45	169.710,11	-	219.529,13	-	53.154,66	1.040.083,71	702.275,12	1.742.358,83
	JUCEES (4)	189.327,52	4.527,34	193.854,86	-	586,26	2.432,71	130.870,41	-	133.889,38	-	-	327.744,24	189.649,13	517.393,37
	IPEM (4)	333.695,24	-	333.695,24	5.239,67	-	-	113.368,58	-	118.608,25	-	-	452.303,49	-	452.303,49
	PRODEST	2.039.899,44	18.550,88	2.058.450,32	-	55.309,53	4.054,53	79.271,28	-	138.635,34	-	-	2.197.085,66	-	2.197.085,66
	Sub-Total	17.725.953,12	527.061,03	18.253.014,15	29.374,32	312.841,32	110.171,02	3.596.455,96	-	4.048.842,62	4.643.118,51	6.541.733,07	33.486.708,35	9.564.714,60	43.051.422,95
TOTAL DA DIRETA		163.089.324,73	3.154.552,21	166.243.876,94	102.476,72	1.058.800,92	280.061,56	8.938.264,84	401.313,99	10.780.918,03	620.465,38	57.297.891,00	234.943.151,35	130.393.020,41	365.336.171,76
TOTAL DA INDIRETA		17.725.953,12	527.061,03	18.253.014,15	29.374,32	312.841,32	110.171,02	3.596.455,96	-	4.048.842,62	4.643.118,51	6.541.733,07	33.486.708,35	9.564.714,60	43.051.422,95
TOTAL GERAL		180.815.277,85	3.681.613,24	184.496.891,09	131.851,04	1.371.642,24	390.232,58	12.534.720,80	401.313,99	14.829.760,65	5.263.583,89	63.839.624,07	268.429.859,70	139.957.735,01	408.387.594,71

ESTAGIÁRIOS

Fonte: Relatórios SIARHES - Administração Direta e Autarquias.

Notas:

(1) - Nos valores demonstrados estão incluídos encargos patronais (INSS, IPAJM, FGTS, PREVES e Outros Regimes de Previdência).

(2) - O valor dos encargos patronais estão incluídos nos cargos efetivos da origem.

(3) - Valores de APORTE informados pelo IPAJM.

(4) - Órgãos sem recursos do Tesouro para pagar pessoal.

DEMONSTRATIVO DA FOLHA DE PAGAMENTO DE APOSENTADORIAS E PENSÕES DO REGIME PRÓPRIO DE PREVIDÊNCIA SOCIAL - RPPS - PODER EXECUTIVO
ABRIL/2020

Em: R\$ 1,00

	ÓRGÃOS	APOSENTADOS	INSTITUIDORES DE PENSÃO	IPAJM	FOLHA TOTAL
ADMINISTRAÇÃO DIRETA	SECONT	225.340,49	38.987,39	-	264.327,88
	APE	57.012,97	-	-	57.012,97
	CASA CIVIL	268.198,32	35.816,93	-	304.015,25
	CASA MILITAR	50.480,02	14.143,86	-	64.623,88
	SECTI	12.154,24	15.037,97	-	27.192,21
	DEFENSORIA PÚBLICA	1.289.157,94	169.412,03	-	1.458.569,97
	PGE	995.988,62	319.911,74	-	1.315.900,36
	POLÍCIA CIVIL	15.050.517,73	3.759.218,97	-	18.809.736,70
	POL. MILITAR/CBMES - FPS	52.689.792,77	12.673.566,58	-	65.363.359,35
	POL. MILITAR -HPM	164.365,06	7.105,93	-	171.470,99
	SEAG	288.268,09	164.923,44	-	453.191,53
	SEAMA	6.600,07	-	-	6.600,07
	SECULT	460.596,61	34.873,92	-	495.470,53
	SECOM	19.547,92	2.064,69	-	21.612,61
	SEDES	17.715,23	-	-	17.715,23
	SETUR	22.179,59	1.565,49	-	23.745,08
	SEMOBI	56.245,72	27.531,29	-	83.777,01
	SEDU	70.736.516,96	3.766.582,42	-	74.503.099,38
	SEDURB	9.825,28	-	-	9.825,28
	SEFAZ	13.878.712,45	8.932.228,57	-	22.810.941,02
	SEG	70.056,57	12.505,87	-	82.562,44
	SEJUS	1.094.357,57	141.460,89	-	1.235.818,46
	SEP	32.786,40	35.738,26	-	68.524,66
	SEGER	1.102.602,14	459.180,72	-	1.561.782,86
	SESA	20.355.992,45	2.028.401,81	-	22.384.394,26
	SESP	98.860,60	386.675,46	-	485.536,06
	SESPORT	17.341,96	3.054,82	-	20.396,78
	SETADES	220.334,14	13.471,08	-	233.805,22
	SEDH	-	-	-	-
	VICE GOVERNADORIA	11.410,81	-	-	11.410,81
	Total	179.302.958,72	33.043.460,13	-	212.346.418,85

Em: R\$ 1,00

	ÓRGÃOS	APOSENTADOS	INSTITUIDORES DE PENSÃO	IPAJM	FOLHA TOTAL
AUTARQUIAS	ADERES	-	-	-	-
	AGERH	-	-	-	-
	DER/ES	1.671.796,13	174.080,04	-	1.845.876,17
	FAMES	133.888,43	15.345,10	-	149.233,53
	FAPES	-	-	-	-
	ESESP	-	-	-	-
	IASES	593.508,30	75.535,60	-	669.043,90
	IEMA	45.563,41	8.367,33	-	53.930,74
	USN	1.082.667,61	31.808,21	-	1.114.475,82
	IDAF	1.035.864,99	103.098,99	-	1.138.963,98
	INCAPER	2.470.159,75	178.555,77	-	2.648.715,52
	IOPE	-	-	-	-
	PROCON	-	-	-	-
	RTV-ES	369.782,03	66.075,63	-	435.857,66
	ARSP	-	-	-	-
	DETRAN	1.210.093,80	75.668,91	-	1.285.762,71
	DIO	260.529,04	47.050,20	-	307.579,24
	IPAJM	654.464,57	91.889,69	-	746.354,26
	JUCEES	185.593,20	9.433,48	-	195.026,68
	IPEM	1.045,00	9.336,23	-	10.381,23
	PRODEST	-	-	-	-
	Total	9.714.956,26	886.245,18	-	10.601.201,44

TOTAL FOLHA: APOSENTADOS EFETIVOS E PENSÕES

222.947.620,29

Fonte: Relatórios SIARHES - Administração Direta e Autarquias.

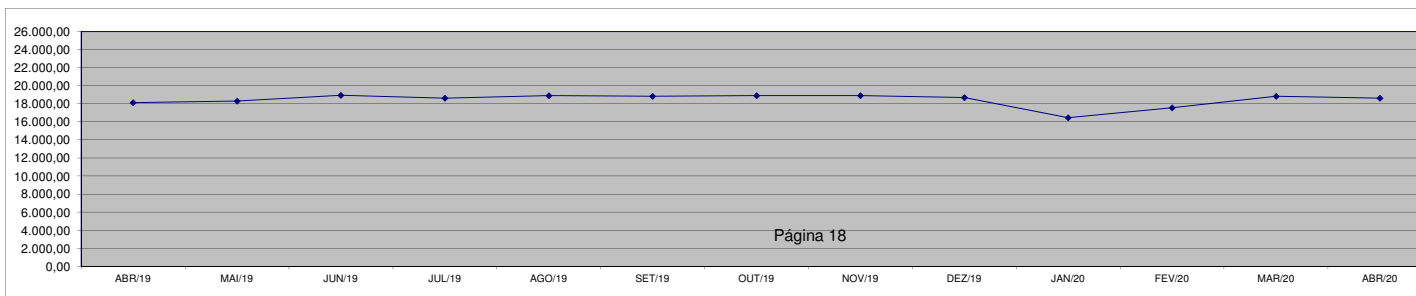
**DEMONSTRATIVO DA EVOLUÇÃO DE CARGOS EM
DESIGNAÇÃO TEMPORÁRIA**

ÓRGÃOS	ABR/19	MAI/19	JUN/19	JUL/19	AGO/19	SET/19	OUT/19	NOV/19	DEZ/19	JAN/20	FEV/20	MAR/20	ABR/20
CASA CIVIL	-	-	-	-	-	-	-	-	-	-	-	1	-
CBMES	12	12	12	12	12	12	12	12	12	12	11	12	10
SECTI	210	266	282	282	279	274	270	276	267	265	270	268	267
PGE	2	2	2	2	2	2	2	2	2	2	2	2	2
PM - HPM	57	55	57	57	57	58	57	53	57	58	59	59	57
SEAG	9	13	14	14	15	15	15	15	14	19	18	20	19
SEAMA	7	7	7	6	6	6	6	5	4	5	4	4	3
SECULT	53	53	53	53	53	52	50	50	50	51	55	52	52
SETUR	-	-	-	-	-	-	-	-	-	-	-	1	1
SETOP	2	2	2	2	2	2	2	2	2	-	-	-	-
SEDU	Adm	2.662	2.807	3.026	2.873	2.875	2.912	2.877	2.842	2.798	2.613	2.572	2.588
	Mag (1)(2)	8.920	8.866	9.218	9.164	9.392	9.297	9.352	9.397	9.380	7.256	8.249	9.271
SEDURB	18	18	17	17	17	15	15	15	14	14	13	12	11
SEFAZ	11	10	10	10	8	8	8	7	7	7	7	8	7
SEG	-	-	-	-	-	-	-	-	-	1	1	1	1
SEJUS	1.559	1.529	1.601	1.528	1.533	1.509	1.503	1.452	1.436	1.420	1.429	1.506	1.372
SEP	1	-	-	-	-	-	-	1	1	1	1	1	1
SEGER	29	30	29	29	29	29	29	28	27	35	26	25	21
SESA	3.046	3.108	3.096	3.081	3.108	3.080	3.133	3.123	3.022	3.147	3.169	3.259	3.639
SESP	5	5	5	5	5	5	5	5	5	3	3	3	2
SESPORT	1	1	1	1	1	1	1	1	1	2	1	1	1
SETADES	23	22	22	26	24	24	22	22	21	21	19	20	19
SEDH	3	3	3	3	3	3	2	2	2	2	2	4	4
VG	1	1	1	1	1	1	1	1	1	1	-	-	1
SUB TOTAL	16.631	16.810	17.458	17.166	17.422	17.305	17.362	17.311	17.123	14.935	15.911	17.118	17.062
AGERH	7	7	7	7	7	7	4	4	4	4	4	3	3
DER	-	-	-	-	-	-	-	-	14	12	12	12	14
DETRAN	-	-	-	-	-	-	-	-	-	-	-	-	-
FAMES	53	53	55	55	53	53	52	52	50	-	41	42	42
IASES	1.319	1.349	1.336	1.313	1.345	1.381	1.383	1.407	1.391	1.378	1.452	1.539	1.396
IEMA	32	31	32	32	32	34	38	61	59	61	60	59	56
IDAF	56	55	55	54	52	52	54	55	55	53	51	47	43
IOPES	9	9	8	8	7	7	7	11	-	-	-	-	-
IPAJM	-	-	-	-	-	-	-	-	-	10	11	12	12
SUB TOTAL	1.476	1.504	1.493	1.469	1.496	1.534	1.538	1.590	1.573	1.518	1.631	1.714	1.566
TOTAL	18.107	18.314	18.951	18.635	18.918	18.839	18.900	18.901	18.696	16.453	17.542	18.832	18.628

Fonte: Relatórios SIARHES - Administração Direta e Autarquias.

Notas: (1) - A redução observada no Magistério deve-se ao encerramento dos contratos de professores em designação temporária tanto na SEDU quanto na FAMES por encerramento de ano letivo.

(2) - Nos meses do ano de 2016 o nº de designados foi transformado em jornada de 25,00 horas quando nos meses de 2017, corresponde ao número real de cargos designados.



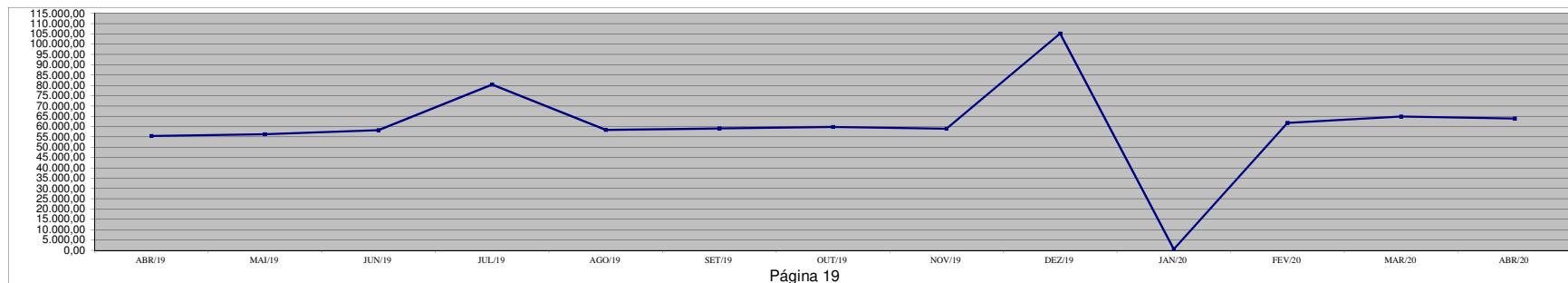
**DEMONSTRATIVO DA EVOLUÇÃO DO VALOR DA FOLHA DE
PAGAMENTO DOS SERVIDORES EM DESIGNAÇÃO TEMPORÁRIA**

R\$ 1.000,00

ÓRGÃOS	ABR/19	MAI/19	JUN/19	JUL/19	AGO/19	SET/19	OUT/19	NOV/19	DEZ/19	JAN/20	FEV/20	MAR/20	ABR/20	
CASA CIVIL	-	-	-	-	-	-	-	-	-	-	-	2,27	-	
CBMES	27,14	27,70	28,40	28,05	27,87	28,43	27,49	27,70	54,84	-	29,87	29,46	30,32	
SECTI	662,41	681,58	950,01	939,08	990,76	1.032,37	1.010,49	1.058,95	1.893,57	-	1.071,79	1.038,65	1.018,99	
PGE	4,54	5,28	5,28	4,54	4,54	4,54	4,54	4,54	9,40	-	4,70	4,70	3,17	
PM - HPM	259,24	251,69	260,64	262,71	260,71	275,06	263,59	265,34	489,09	279,46	272,89	278,95	258,11	
SEAG	39,46	59,58	55,57	72,82	71,19	72,28	72,09	83,57	115,31	-	82,00	86,73	87,84	
SEAMA	15,91	15,91	16,69	17,41	13,81	13,63	13,63	14,49	24,19	-	9,55	10,34	9,50	
SECULT	201,01	199,78	201,67	199,64	199,54	201,12	204,43	190,61	397,08	-	367,50	219,50	203,86	
SETUR	2,43	-	-	-	-	-	-	-	-	-	-	2,11	2,35	
SETOP	5,10	4,72	4,54	4,54	4,54	4,54	4,54	4,54	5,25	-	-	-	-	
SEDU (1)	Adm	3.621,10	3.764,34	4.170,19	6.255,04	4.187,09	4.001,47	4.022,33	3.839,34	6.140,15	-	3.855,24	3.769,11	3.582,34
	Mag	26.189,00	26.236,72	27.311,13	47.808,65	27.623,90	27.526,82	27.967,86	27.921,75	52.712,24	-	28.720,44	31.647,18	29.058,25
SEDURB	79,89	80,46	81,07	74,38	74,77	74,73	65,76	66,14	139,70	82,44	58,67	57,83	50,87	
SEFAZ	57,47	55,13	51,23	48,87	55,19	40,35	40,35	40,84	80,60	-	39,21	38,70	50,06	
SEG	-	-	-	-	-	-	-	-	-	-	2,35	2,35	2,35	
SEJUS	5.460,79	5.469,43	5.517,50	5.606,76	5.414,13	5.463,98	5.546,98	5.378,33	9.887,95	-	5.536,33	5.620,61	5.439,55	
SEP	2,27	-	-	-	-	-	-	2,27	4,70	-	2,35	2,35	0,98	
SEGER	69,02	70,17	73,61	69,37	66,60	68,31	66,12	62,34	126,81	-	79,58	57,95	56,33	
SESA	13.554,87	14.083,24	14.102,82	13.666,44	14.024,54	14.784,78	14.900,58	14.277,67	22.555,88	-	15.422,34	14.935,27	17.327,65	
SESP	27,20	27,20	27,20	30,78	28,56	28,99	27,63	27,20	45,02	30,43	16,88	16,88	14,31	
SESPORT	2,27	2,27	2,27	2,27	2,27	2,27	2,27	2,27	5,28	-	2,35	2,35	2,03	
SETADES	88,92	87,25	87,87	100,38	118,23	96,01	96,26	88,41	161,84	-	88,20	91,01	87,29	
SEDH	7,06	6,88	6,88	6,88	6,88	7,68	7,76	4,59	7,39	9,63	4,70	9,08	9,40	
VG	2,27	2,27	2,27	2,27	2,27	2,27	2,27	2,27	4,70	0,08	2,10	-	2,35	
SUB TOTAL	50.379,40	51.131,60	52.956,85	75.200,90	53.177,40	53.729,66	54.346,98	53.363,16	94.860,99	402,03	55.669,07	57.923,39	57.297,89	
AGERH	16,66	18,20	18,20	20,68	20,21	29,40	16,32	7,44	16,23	7,73	9,55	7,96	6,23	
DER	-	-	-	-	-	-	-	-	172,24	101,73	93,36	93,36	105,55	
DETRAN	-	-	-	-	-	-	-	-	-	-	-	-	-	
FAMES	231,37	227,28	291,94	255,34	233,13	231,03	231,75	227,00	452,84	-	211,05	195,69	193,53	
IASES	4.375,48	4.514,26	4.548,29	4.483,32	4.629,59	4.676,51	4.895,82	4.872,72	8.969,50	-	5.344,06	6.236,23	5.817,76	
IEMA	203,70	200,68	209,39	203,84	205,73	201,53	215,52	281,39	496,12	-	282,35	267,64	267,32	
IDAF	119,24	133,66	129,78	118,79	127,61	121,42	122,71	139,60	233,49	-	126,11	104,72	98,19	
IOPEs	67,67	67,30	68,37	60,15	60,51	63,27	53,25	90,17	-	-	-	-	-	
IPAJM	-	-	-	-	-	-	-	-	-	34,78	51,06	53,15	53,15	
SUB TOTAL	5.014,12	5.161,38	5.265,98	5.142,12	5.276,77	5.323,15	5.535,37	5.618,33	10.340,42	144,25	6.117,55	6.958,76	6.541,73	
TOTAL	55.393,52	56.292,98	58.222,83	80.343,02	58.454,17	59.052,82	59.882,35	58.981,49	105.201,41	546,28	61.786,62	64.882,15	63.839,62	

Fonte: Relatórios SIARHES - Administração Direta e Autarquias.

Observação: Nestes valores de folha de pagamento estão incluídos encargos sociais patronais.



**DEMONSTRATIVO DOS GASTOS COM ESCALA ESPECIAL
POLÍCIAS CIVIL, MILITAR E CORPO DE BOMBEIROS**

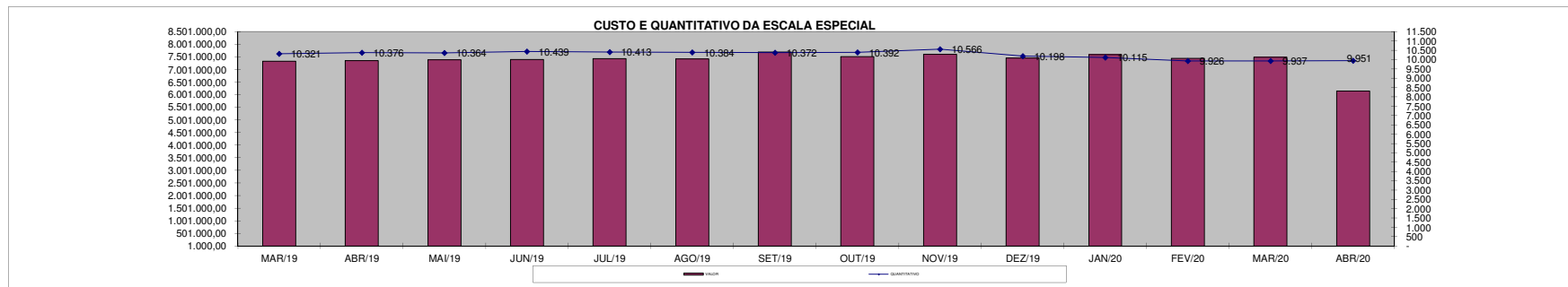
Em R\$ 1,00

Órgãos	mar/19		abr/19		mai/19		jun/19		jul/19		ago/19		set/19	
	Nº Serv.	Valor R\$	Nº Serv.	Valor R\$	Nº Serv.	Valor R\$	Nº Serv.	Valor R\$	Nº Serv.	Valor R\$	Nº Serv.	Valor R\$	Nº Serv.	Valor R\$
Corpo de Bombeiro	1.087	863.128,73	1.082	853.307,55	1.090	868.303,65	1.093	851.464,48	1.079	858.313,63	1.081	855.609,38	1.073	862.484,20
Polícia Civil	1.870	1.458.311,70	1.885	1.476.248,99	1.872	1.468.277,50	1.893	1.483.133,45	1.871	1.458.821,04	1.870	1.449.389,99	1.893	1.514.558,95
Polícia Militar	7.364	5.004.450,67	7.409	5.019.890,08	7.402	5.050.011,74	7.453	5.059.267,31	7.463	5.108.974,85	7.433	5.110.056,47	7.406	5.318.509,38
Total	10.321	7.325.891,10	10.376	7.349.446,62	10.364	7.386.592,89	10.439	7.393.865,24	10.413	7.426.109,52	10.384	7.415.055,84	10.372	7.695.552,53

Em R\$ 1,00

Órgãos	out/19		nov/19		dez/19		jan/20		fev/20		mar/20		abr/20	
	Nº Serv.	Valor R\$	Nº Serv.	Valor R\$	Nº Serv.	Valor R\$	Nº Serv.	Valor R\$	Nº Serv.	Valor R\$	Nº Serv.	Valor R\$	Nº Serv.	Valor R\$
Corpo de Bombeiro	1.070	853.228,15	1.086	862.081,79	1.062	848.782,07	1.057	894.686,29	1.056	875.863,66	1.056	877.336,63	1.053	677.844,42
Polícia Civil	1.859	1.455.937,78	1.849	1.447.265,43	1.845	1.536.310,58	1.823	1.490.284,09	1.830	1.496.298,21	1.817	1.480.223,01	1.800	1.519.864,01
Polícia Militar	7.463	5.204.324,74	7.631	5.296.411,19	7.291	5.070.339,71	7.235	5.208.668,04	7.040	5.072.332,12	7.064	5.126.206,16	7.098	3.944.801,81
Total	10.392	7.513.490,67	10.566	7.605.758,41	10.198	7.455.432,36	10.115	7.593.638,42	9.926	7.444.493,99	9.937	7.483.765,80	9.951	6.142.510,24

Fonte: Relatórios SIARHES - Administração Direta



DEMONSTRATIVO DO CUSTO DO AUXÍLIO ALIMENTAÇÃO PAGO EM FOLHA

Em R\$ 1,00

Especificação	mar/19		abr/19		mai/19		jun/19		jul/19		ago/19		set/19	
	Nº Serv.	Valor	Nº Serv.	Valor	Nº Serv.	Valor	Nº Serv.	Valor	Nº Serv.	Valor	Nº Serv.	Valor	Nº Serv.	Valor
Adm. Direta	45.520	12.338.938,05	45.265	12.332.478,53	45.276	12.351.166,37	45.896	12.400.798,88	45.395	12.357.085,43	45.708	12.420.211,08	45.462	12.365.454,30
Civil	35.570	9.087.967,14	35.338	9.137.695,70	35.398	9.143.377,53	36.018	9.226.034,68	35.564	9.168.415,43	35.780	9.211.902,28	35.577	9.173.138,36
Militar	9.950	3.250.970,91	9.927	3.194.782,83	9.878	3.207.788,84	9.878	3.174.764,20	9.831	3.188.670,00	9.928	3.208.308,80	9.885	3.192.315,94
Adm. Indireta	4.590	1.430.350,72	4.597	1.437.869,98	4.620	1.444.012,54	4.595	1.433.575,88	4.582	1.444.760,53	4.596	1.444.236,58	4.639	1.437.539,09
Total Geral	50.110	13.769.288,77	49.862	13.770.348,51	49.896	13.795.178,91	50.491	13.834.374,76	49.977	13.801.845,96	50.304	13.864.447,66	50.101	13.802.993,39

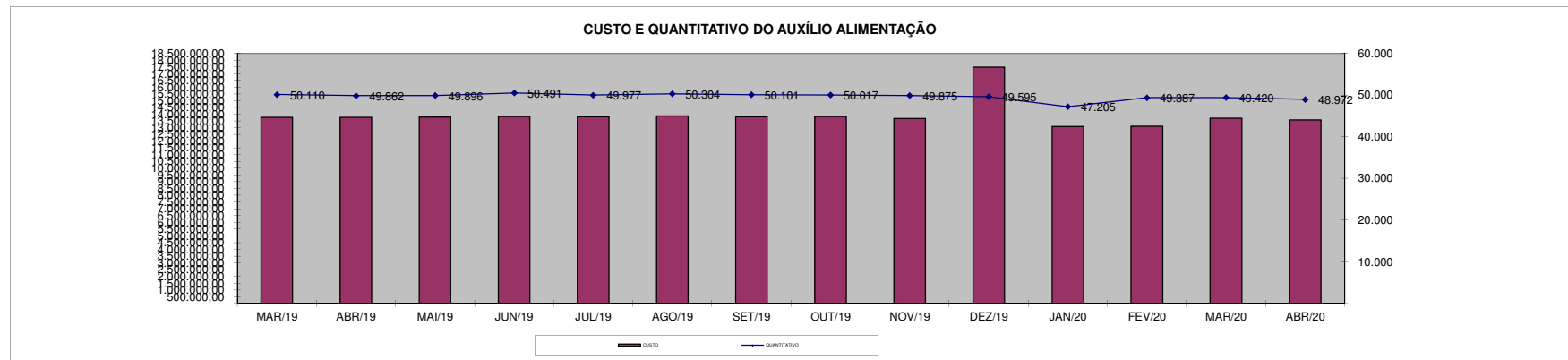
Em R\$ 1,00

Especificação	out/19		nov/19		dez/19		jan/20		fev/20		mar/20		abr/20	
	Nº Serv.	Valor	Nº Serv.	Valor	Nº Serv.	Valor	Nº Serv.	Valor	Nº Serv.	Valor	Nº Serv.	Valor	Nº Serv.	Valor
Adm. Direta	45.392	12.378.640,45	45.204	12.242.655,50	44.943	15.523.358,63	42.602	11.646.887,61	44.674	11.671.371,55	44.632	12.248.756,55	44.345	12.123.671,42
Civil	35.578	9.206.676,88	35.419	9.114.946,52	35.200	12.300.370,79	32.837	8.490.769,62	34.942	8.554.899,87	34.915	9.533.061,85	34.707	9.036.753,87
Militar	9.814	3.171.963,57	9.785	3.127.708,98	9.743	3.222.987,84	9.765	3.156.117,99	9.732	3.116.471,68	9.717	2.715.694,70	9.638	3.086.917,55
Adm. Indireta	4.625	1.440.994,39	4.671	1.445.981,26	4.652	1.957.482,12	4.603	1.435.260,28	4.713	1.432.790,97	4.788	1.443.220,90	4.627	1.442.538,92
Total Geral	50.017	13.819.634,84	49.875	13.688.636,76	49.595	17.480.840,75	47.205	13.082.147,89	49.387	13.104.162,52	49.420	13.691.977,45	48.972	13.566.210,34

Fonte: Relatórios SIARHES - Administração Direta e Autarquias (inclui pagamentos retroativos).

Nota: (1) A partir deste mês de agosto/2017, de acordo Lei nº 10.723/2017 - D.O. 15/08/17 todos os servidores ativos passaram a receber o auxílio alimentação no valor de R\$ 220,00 proporcional a carga horária.

(2) - Neste mês de março/2018, de acordo com a Lei nº 10.811/18 - D.O. 14/03/18 reajuste do auxílio alimentação de R\$ 220,00 para R\$ 300,00.



DEMONSTRATIVO DO QUANTITATIVO E DOS GASTOS COM ESTAGIÁRIOS - ADM. DIRETA

Em R\$ 1,00

Órgãos	mar/19		abr/19		mai/19		jun/19		jul/19		ago/19		set/19	
	Quant.	Valor	Quant.	Valor	Quant.	Valor	Quant.	Valor	Quant.	Valor	Quant.	Valor	Quant.	Valor
SECONT	14	8.644,85	14	8.385,30	14	7.307,19	12	6.508,60	12	6.902,18	12	7.087,58	13	7.387,06
Casa Civil	6	3.593,70	6	3.593,70	6	3.593,70	6	3.593,70	7	4.192,65	7	4.092,83	7	4.192,65
Casa Militar	10	5.809,82	10	5.989,50	10	5.989,50	10	5.989,50	10	5.989,50	8	4.312,44	8	4.631,88
PGE	113	99.573,50	114	102.194,27	198	277.932,05	200	290.031,02	198	287.667,53	198	290.775,45	197	283.034,95
SEAG	13	6.788,10	13	7.425,08	13	7.786,35	13	7.786,35	12	7.187,40	12	6.848,00	11	5.709,99
SEAMA	3	1.796,85	3	1.796,85	3	1.796,85	3	1.297,73	2	1.197,90	2	1.197,90	3	1.716,99
SECULT	56	32.882,38	55	32.410,15	53	30.925,79	49	27.429,06	49	28.310,37	47	28.410,20	49	29.508,28
SEGER	69	40.908,29	68	39.830,18	65	38.352,77	60	35.397,95	57	33.101,98	57	33.661,01	57	33.022,12
SECOM	7	3.993,01	6	3.593,70	6	3.593,70	6	3.593,70	6	3.593,70	5	2.994,75	5	2.874,96
SEDU	436	298.472,02	437	256.778,98	427	256.095,91	423	247.573,57	403	234.958,59	362	211.631,36	355	203.334,04
SEDURB	7	4.192,65	7	4.192,65	6	3.593,70	6	3.593,70	6	3.533,81	6	3.533,81	7	4.292,48
SEFAZ	68	39.231,25	64	37.027,47	62	36.456,09	60	35.377,98	60	34.938,77	59	35.098,50	65	39.630,55
SEG	22	12.518,06	20	11.639,60	20	11.979,00	20	11.619,63	19	11.020,68	20	11.839,25	20	11.979,00
SEJUS	162	93.875,50	159	94.694,00	158	93.655,82	149	86.568,28	141	79.999,81	130	76.965,10	134	78.582,29
SEP	19	11.380,05	19	10.841,00	18	10.461,66	17	10.182,15	18	10.262,01	18	10.641,36	17	9.742,92
SETADES	54	32.842,45	52	31.145,40	50	28.989,18	45	26.852,93	48	28.350,31	55	32.083,80	53	31.384,98
SEDES	17	9.423,49	16	9.583,20	16	9.583,20	15	8.984,25	16	9.183,90	17	8.405,29	19	11.300,20
SETUR	8	4.911,39	8	4.791,60	8	4.791,60	8	4.272,51	8	4.731,71	8	4.731,71	9	5.370,59
SETOP	9	5.650,10	9	5.390,55	9	5.390,55	9	5.390,55	9	5.390,55	10	6.129,26	8	4.791,60
SECTI	27	15.612,64	25	14.534,52	24	14.374,80	23	12.098,81	29	13.676,05	28	15.612,64	26	15.512,81
SESA	221	251.734,20	210	253.852,53	208	252.001,26	207	238.665,24	207	239.456,08	196	234.624,53	203	238.417,92
SESP	37	22.221,06	36	21.562,20	36	21.562,20	35	21.063,08	34	19.226,30	35	21.622,11	36	22.420,70
SESPORT	65	35.238,26	61	36.416,16	59	35.140,23	58	34.659,24	59	34.040,35	52	29.268,69	51	29.009,16
APE	11	6.408,77	12	6.189,16	10	5.989,50	9	5.390,55	10	5.989,50	10	5.989,50	10	5.450,45
Defensoria Pública	-	-	-	-	-	-	-	-	-	-	-	-	-	-
Polícia Civil	200	119.251,03	196	116.056,56	192	114.379,49	189	111.524,49	181	106.235,69	182	111.005,47	190	118.632,09
Polícia Militar - HPM	-	-	-	-	-	-	-	-	-	-	-	-	-	-
Polícia Militar	151	84.092,73	166	95.812,13	173	101.502,07	175	103.139,23	172	101.282,46	168	98.307,67	174	100.763,41
CBMES	50	31.963,97	51	30.506,52	51	30.546,45	51	29.648,03	49	29.196,44	50	29.807,75	50	29.727,89
SEDH	22	13.376,56	22	13.176,90	22	12.038,90	20	11.459,91	18	10.781,10	17	9.623,13	17	10.381,80
Vice-Governadoria	6	3.074,62	6	3.593,70	6	3.234,33	5	2.775,14	6	3.473,91	6	3.194,40	6	3.154,47
TOTAL DA DIRETA	1.883	1.299.461,30	1.865	1.263.003,56	1.923	1.429.043,84	1.883	1.392.466,88	1.846	1.363.871,23	1.777	1.339.495,49	1.800	1.345.958,23

Em R\$ 1,00

Órgãos	out/19		nov/19		dez/19		jan/20		fev/20		mar/20		abr/20	
	Quant.	Valor	Quant.	Valor	Quant.	Valor	Quant.	Valor	Quant.	Valor	Quant.	Valor	Quant.	Valor
SECONT	15	8.545,02	16	8.884,44	16	9.978,46	13	7.666,22	15	9.195,33	13	8.058,83	12	7.438,92
Casa Civil	7	4.192,65	7	4.192,65	7	3.595,48	5	3.099,55	7	4.938,62	7	4.339,37	7	4.339,37
Casa Militar	9	5.290,73	9	5.390,55	10	6.070,04	6	3.162,43	8	4.835,29	9	5.579,19	9	5.579,19
PGE	211	298.506,10	200	295.019,74	205	308.151,47	193	291.796,69	204	295.177,29	200	302.920,85	197	294.935,29
SEAG	9	4.931,36	9	5.570,24	9	5.434,54	7	4.384,20	8	4.360,03	9	5.413,88	10	6.447,06
SEAMA	4	2.555,52	3	1.796,85	3	1.859,73	2	1.239,82	6	3.306,20	6	3.719,46	6	3.719,46
SECULT	49	28.609,85	48	27.811,26	48	29.135,77	48	27.535,53	42	25.909,74	42	25.156,10	37	22.606,05
SEGER	59	35.717,40	60	35.797,26	64	39.601,49	48	28.743,16	57	34.074,38	62	36.306,06	57	33.433,81
SECOM	4	2.395,80	5	2.914,90	4	2.479,64	3	1.859,73	3	1.859,73	4	2.458,98	4	2.479,64
SEDU	349	207.757,71	341	200.368,77	336	196.254,54	224	138.224,03	482	216.640,59	482	299.849,25	515	335.884,22
SEDURB	8	5.051,15	8	4.791,60	7	4.339,37	6	3.471,50	6	3.430,17	5	3.099,55	5	3.099,55
SEFAZ	64	37.873,61	66	38.432,65	68	41.994,98	60	36.368,06	61	36.306,05	63	37.463,22	60	36.634,59
SEG	22	13.077,08	21	12.577,95	21	12.356,88	13	8.141,49	20	12.708,16	21	12.894,13	20	12.398,20
SEJUS	132	76.266,32	127	73.151,80	125	74.100,99	89	52.568,37	95	55.192,64	89	54.242,13	86	52.837,00
SEP	17	10.401,77	20	11.000,73	17	10.538,47	16	9.711,92	17	9.918,56	18	10.455,82	17	10.538,47
SETADES	53	31.085,52	51	30.167,12	57	34.776,63	46	28.598,53	50	30.264,17	52	31.904,70	53	33.185,85
SEDES	19	11.260,26	18	10.781,10	18	10.014,19	12	7.438,92	17	11.344,35	17	10.538,47	17	10.538,47
SETUR	9	5.210,87	9	4.891,43	8	4.959,28	8	4.731,98	7	3.864,11	7	3.719,46	7	4.339,37
SEMOBI	9	5.530,31	9	4.931,36	8	4.525,34	4	2.479,64	4	2.479,64	5	2.562,29	5	3.430,17
SECTI	27	15.253,27	27	15.832,26	27	16.696,25	23	13.493,38	23	13.018,11	21	12.914,79	21	12.336,21
SESA	207	243.109,68	205	241.153,09	202	240.963,16	166	218.008,92	206	240.797,47	190	214.435,19	183	217.331,83
SESP	39	23.438,93	40	25.036,11	42	26.069,31	32	19.320,53	34	19.444,51	34	20.291,71	34	21.076,94
SESPORT	48	27.431,93	50	31.644,54	53	33.431,22	45	29.218,43	49	29.276,06	46	28.309,22	46	28.391,88
APE	9	5.390,55	10	6.029,43	10	6.199,10	8	4.959,28	10	6.116,44	10	6.199,10	10	6.199,10
Defensoria Pública	-	-	-	-	-	-	-	-	-	-	-	-	-	-
Polícia Civil	201	122.205,81	201	118.931,52	198	117.191,13	129	83.176,84	176	103.855,62	170	102.224,42	179	116.667,05
Polícia Militar-HPM	-	-	-	-	-	-	-	-	-	-	-	-	-	-
Polícia Militar	170	99.625,37	169	98.667,05	169	96.230,68	114	66.970,92	115	69.078,66	120	71.124,34	119	72.674,12
CBMES	50	29.528,24	51	30.766,07	53	30.669,48	47	29.218,43	51	33.309,84	52	31.656,73	50	30.995,50
SEDH	19	10.681,28	20	11.579,71	20	12.398,20	17	10.072,29	18	10.145,86	19	11.592,31	19	11.778,29
Vice-Governadoria	6	3.593,70	6	3.593,70	6	3.719,46	6	3.719,46	6	3.678,13	6	3.574,81	5	3.099,55
TOTAL DA DIRETA	1.825	1.374.517,79	1.806	1.361.705,88	1.811	1.383.735,28	1.390	1.139.380,25	1.797	1.294.525,75	1.779	1.363.004,36	1.790	1.404.415,15

Fonte: Relatórios SIARHES - Administração Direta e Autarquias.

DEMONSTRATIVO DO QUANTITATIVO E DOS GASTOS COM ESTAGIÁRIOS - AUTARQUIAS

Órgãos	mar/2019		abr/2019		mai/2019		jun/2019		jul/2019		ago/2019		set/2019	
	Quant.	Valor	Quant.	Valor	Quant.	Valor	Quant.	Valor	Quant.	Valor	Quant.	Valor	Quant.	Valor
IDURB	-	-	-	-	-	-	-	-	-	-	-	-	-	-
ARSI	-	-	-	-	-	-	-	-	-	-	-	-	-	-
ADERES	6	3.354,12	6	3.593,70	6	3.593,70	6	3.593,70	6	3.114,54	6	3.533,81	6	3.274,26
AGERH	10	5.630,14	9	5.390,55	9	5.390,55	9	5.390,55	9	5.390,61	9	5.390,55	9	5.370,58
ARSP	11	6.588,45	11	6.588,45	11	6.588,45	11	6.588,45	11	6.588,45	11	5.929,61	9	5.650,10
DER	42	24.207,31	39	23.359,05	39	23.359,05	39	23.019,65	40	22.187,71	37	21.841,71	38	21.741,90
DETRAN	117	70.073,57	125	76.095,00	120	71.611,91	116	67.654,23	117	69.271,46	123	74.102,88	124	71.567,38
DIO	2	1.197,90	2	1.197,90	2	1.197,90	2	1.197,90	2	818,57	1	598,95	1	598,95
FAMES	5	2.994,75	5	2.994,75	5	2.994,75	5	2.994,75	6	3.433,98	6	3.354,12	6	3.014,72
FAPES	16	9.683,03	17	10.182,15	17	9.962,54	16	8.445,20	15	7.966,05	14	8.185,65	17	10.401,78
ESESP	6	3.593,70	7	4.192,65	7	4.192,65	7	3.833,28	7	3.653,60	6	3.593,70	7	3.354,13
IASES	48	29.165,32	49	28.087,22	45	26.949,20	41	23.674,94	38	22.556,90	36	21.059,53	36	20.939,72
IDAF	50	29.128,94	48	27.352,07	45	27.831,21	43	25.395,48	43	25.155,90	44	26.074,31	45	25.894,62
IEMA	74	49.912,55	74	43.483,77	72	41.746,83	67	40.129,65	69	41.068,00	70	41.706,91	66	39.091,47
INCAPER	14	7.127,50	11	5.510,34	8	4.791,60	9	4.272,51	8	3.913,14	11	4.591,96	10	6.129,26
IOPES	15	9.044,15	14	8.385,30	14	8.385,30	14	7.806,32	11	6.588,45	12	6.408,78	13	8.025,94
IPAJM	57	32.463,11	55	32.882,36	50	29.069,04	45	25.914,56	54	29.428,42	51	29.608,09	50	29.029,13
IJSN	19	10.501,61	15	9.004,21	13	7.267,25	10	5.989,50	8	4.791,60	7	4.192,65	12	6.408,78
IPEM	9	5.390,55	9	5.390,55	9	5.390,55	9	5.390,55	8	4.392,31	9	5.390,55	9	5.170,93
PROCON	24	13.855,72	24	13.665,13	22	12.338,37	18	10.721,21	21	11.699,50	20	11.659,57	21	11.579,71
PRODEST	23	13.676,03	22	13.176,90	21	12.318,41	20	11.679,53	21	12.338,37	23	12.977,25	23	12.837,50
JUCEES	30	17.449,42	27	16.171,65	27	15.952,04	26	15.193,36	26	14.794,07	26	14.055,38	28	15.592,68
RTV-ES	22	13.296,70	21	12.438,20	20	11.559,74	16	9.223,83	18	9.742,93	13	7.187,40	17	9.762,89
SUPPIN	-	-	-	-	-	-	-	-	-	-	-	-	-	-
TOTAL DA INDIRETA	600	358.334,57	590	349.141,90	562	332.491,04	529	307.829,64	538	308.854,56	535	311.443,36	547	315.436,43

Órgãos	out/19		nov/19		dez/19		jan/20		fev/20		mar/20		abr/20	
	Quant.	Valor	Quant.	Valor	Quant.	Valor	Quant.	Valor	Quant.	Valor	Quant.	Valor	Quant.	Valor
IDURB	-	-	-	-	-	-	-	-	-	-	-	-	-	-
ARSI	-	-	-	-	-	-	-	-	-	-	-	-	-	-
ADERES	5	2.994,75	5	2.795,10	4	1.425,79	3	1.632,43	5	1.963,05	4	2.479,64	4	2.479,64
AGERH	9	5.390,55	10	5.570,24	10	6.437,99	9	5.579,19	10	6.591,71	10	5.827,15	9	5.579,19
ARSP	11	6.907,89	11	6.588,45	11	6.819,01	6	3.388,84	9	5.620,52	10	5.868,48	9	5.579,19
DER	36	20.883,40	33	18.727,18	46	27.048,74	26	15.663,06	26	15.621,74	34	20.477,69	33	19.981,77
DETRAN	120	71.607,32	123	73.344,27	121	73.705,99	110	62.143,28	87	53.725,53	106	65.998,03	106	64.551,34
DIO	1	439,23	-	-	-	-	1	537,26	2	1.198,49	2	1.239,82	2	1.239,82
FAMES	5	2.994,75	7	4.072,87	7	4.339,37	6	3.388,84	5	3.099,55	5	3.099,55	5	3.099,55
FAPES	19	11.380,05	19	11.000,71	18	11.158,38	13	8.058,83	14	8.596,08	16	9.360,64	15	9.298,65
ESESP	6	3.014,72	6	3.533,81	7	4.194,72	7	4.339,37	5	3.099,55	6	3.574,81	6	3.719,46
IASES	38	21.299,10	37	21.937,99	36	21.543,76	23	14.257,93	31	18.535,30	28	17.357,48	27	16.737,57
IDAF	44	26.253,98	45	26.992,68	44	26.149,88	31	19.131,56	37	20.808,31	36	22.316,76	35	20.787,65
IEMA	68	41.627,03	68	41.686,92	67	41.038,04	50	31.822,74	50	31.202,13	56	36.058,11	55	33.743,77
INCAPER	13	6.967,80	14	8.045,90	13	8.058,83	14	8.596,09	13	8.058,83	14	8.389,45	14	8.637,42
IOPES	13	7.786,35	15	7.786,35	-	-	-	-	-	-	-	-	-	-
IPAJM	52	28.829,47	50	29.727,89	51	31.093,92	50	30.933,51	51	29.921,00	51	31.036,83	51	31.491,43
IJSN	11	6.269,00	11	7.167,44	10	6.199,10	7	4.773,31	10	5.785,82	10	6.054,45	10	6.199,10
IPEM	8	4.791,60	8	4.192,65	9	4.959,28	5	3.099,55	6	3.161,55	6	3.946,76	6	3.719,46
PROCON	21	12.577,95	26	16.171,67	30	18.886,30	28	15.373,78	25	14.402,57	23	14.030,62	22	13.576,03
PRODEST	22	13.176,90	20	11.400,02	19	11.303,03	17	10.311,17	18	9.980,55	15	9.298,65	15	9.298,65
JUCEES	29	16.111,75	26	14.255,03	24	14.297,86	24	14.650,54	27	14.960,50	27	15.601,07	25	15.084,48
RTV-ES	19	10.920,86	20	12.418,23	20	12.398,20	13	8.058,83	13	8.058,83	17	10.021,88	16	9.918,56
SUPPIN	-	-	-	-	-	-	-	-	-	-	-	-	-	-
TOTAL DA INDIRETA	550	322.224,45	554	327.415,40	547	331.058,19	443	265.740,11	444	264.391,61	476	292.037,87	465	284.722,73

Fonte: Relatórios SIARHES - Administração Direta e Autarquias.

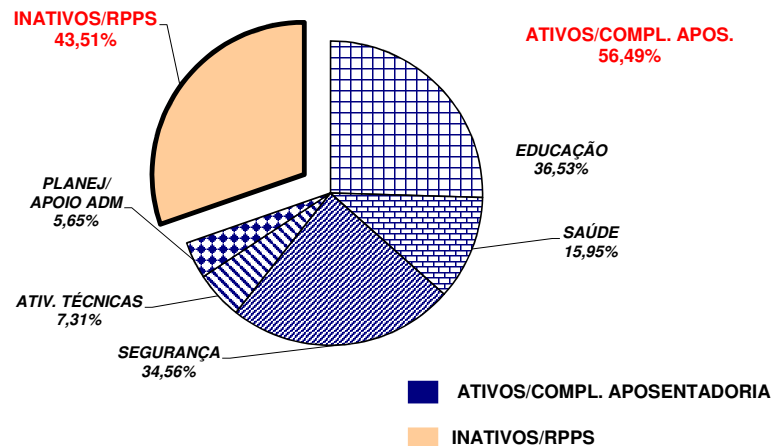
	mar/19		abr/19		mai/19		jun/19		jul/19		ago/19		set/19	
TOTAL GERAL	2.483	1.657.795,87	2.455	1.612.145,46	2.485	1.761.534,88	2.412	1.700.296,52	2.384	1.672.725,79	2.312	1.650.938,85	2.347	1.661.394,66
	out/19		nov/19		dez/19		jan/20		fev/20		mar/20		abr/20	
TOTAL GERAL	2.375	1.696.742,24	2.360	1.689.121,28	2.358	1.714.793,47	1.833	1.405.120,36	2.241	1.558.917,36	2.255	1.655.042,23	2.255	1.689.137,88

**DEMONSTRATIVO DO QUANTITATIVO E DA DISTRIBUIÇÃO DA FOLHA DE PAGAMENTO COM PESSOAL DO PODER EXECUTIVO
NAS ÁREAS DE EDUCAÇÃO, SAÚDE, SEGURANÇA PÚBLICA E OUTROS
ABRIL/2020**

Demonstrativo do Número de Servidores

ESPECIFICAÇÃO	DADOS MÊS ABRIL/20	%	MÉDIA MENSAL MAI/19 A ABR/20	%
1 - ATIVOS/COMPL. APOSENTADORIA	50.555	55,81	51.030	56,49
EDUCAÇÃO (1)	18.275	36,15	18.641	36,53
SAÚDE (2)	8.464	16,74	8.137	15,95
SEGURANÇA (3)	17.250	34,12	17.638	34,56
OUTROS ATIV. TÉCNICAS (4)	3.693	7,30	3.729	7,31
OUTROS PLANEJ./APOIO ADM. (5)	2.873	5,68	2.885	5,65
2 - INATIVOS/RPPS	40.031	44,19	39.302	43,51
TOTAL	90.586	100,00	90.333	100,00

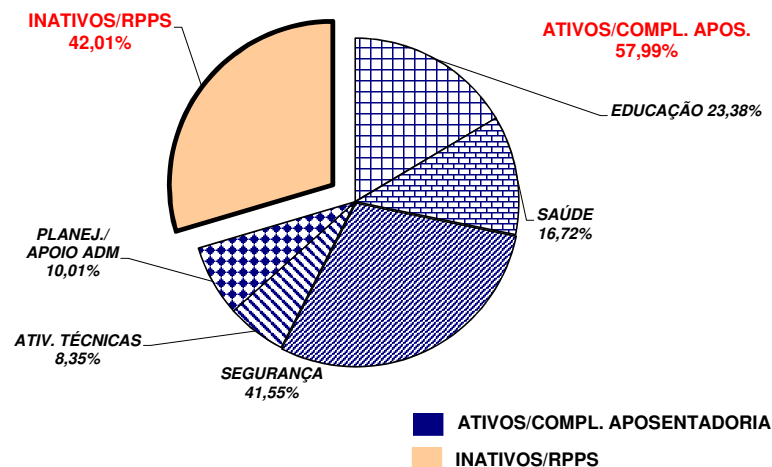
Fonte: Relatórios SIARHES - Administração Direta e Autarquias.



Demonstrativo dos Gastos

ESPECIFICAÇÃO	DADOS MÊS ABRIL/20	%	MÉDIA MENSAL MAI/19 A ABR/20	%
1 - ATIVOS/COMPL. APOSENTADORIA	268.429,86	54,63	291.679,32	57,99
EDUCAÇÃO (1)	60.370,56	22,49	68.189,91	23,38
SAÚDE (2)	46.777,65	17,43	48.761,94	16,72
SEGURANÇA (3)	110.390,20	41,12	121.194,42	41,55
OUTROS ATIV. TÉCNICAS (4)	23.906,32	8,91	24.345,55	8,35
OUTROS PLANEJ./APOIO ADM. (5)	26.985,12	10,05	29.187,49	10,01
2 - INATIVOS/RPPS	222.947,62	45,37	211.289,22	42,01
TOTAL	491.377,48	100,00	502.968,53	100,00

Fonte: Relatórios SIARHES - Administração D



Notas:

(1) - Inclui SEDU CLT/Estatutário/DTA e DTM.

(2) - Inclui SESA - Efetivos, Comissionados e Contratados Temporários

(3) - Inclui PM/PC - Administrativos e Policiais; CBMES; HPM, SESP; SEJUS e IASES

(4) - Inclui SEAG; SEAMA; SECULT; SEDH; SETADES; SEDES;SETUR; SEDURB; SEMOBI; SESPORT; ADERES; AGERH; DER/ES; FAMES; ESESP; IEMA; IDAF; INCAPER, IOPES, DETRAN, IDURB e ARSI.

(5) - Inclui SECONT; APE; ASPE; SEG; Casa Civil; Vice Governadoria; Casa Militar; SECTI; Defensoria Pública; PGE; SEP; SEGER; Previdência Complementar; Pensões Especiais; SECOM; SEFAZ; FAPES; IJSN; RTV-ES; DIO; IPAJM; PROCON; PRODEST; IPEM; JUCEES e SUPPIN

**DEMONSTRATIVO DA CONTRIBUIÇÃO PATRONAL E DOS SERVIDORES, DO
PODER EXECUTIVO, PARA O REGIME PRÓPRIO DE PREVIDÊNCIA SOCIAL - RPPS**

Em R\$ 1,00

ESPECIFICAÇÃO	MESES						
	MARÇO/2019	ABRIL/2019	MAIO/2019	JUNHO/2019	JULHO/2019	AGOSTO/2019	SETEMBRO/2019
FF/Fundo Financeiro	24.035.805,06	23.991.904,37	23.801.454,78	23.917.421,63	25.513.032,76	23.634.376,83	23.710.699,64
Contribuição Servidores	10.729.557,08	10.701.063,35	10.614.530,52	10.692.504,91	11.170.493,26	10.658.257,01	10.642.089,71
Contribuição Patronal	13.306.247,98	13.290.841,02	13.186.924,26	13.224.916,72	14.342.539,50	12.976.119,82	13.068.609,93
FP/Fundo Previdenciário	24.331.114,57	24.190.108,14	24.249.171,27	24.348.366,74	25.177.073,22	24.544.692,68	25.346.600,85
Contribuição Servidores	8.221.062,91	8.174.705,88	8.193.409,61	8.225.966,88	8.492.958,28	8.390.510,74	8.559.945,75
Contribuição Patronal	16.110.051,66	16.015.402,26	16.055.761,66	16.122.399,86	16.684.114,94	16.154.181,94	16.786.655,10
FPS/Fundo Proteção Social	-	-	-	-	-	-	-
Contribuição Servidores	-	-	-	-	-	-	-
Total	48.366.919,63	48.182.012,51	48.050.626,05	48.265.788,37	50.690.105,98	48.179.069,51	49.057.300,49

ESPECIFICAÇÃO	MESES						
	OUTUBRO/2019	NOVEMBRO/2019	DEZEMBRO/2019	JANEIRO/2020	FEVEREIRO/2020	MARÇO/2020 (1)	ABRIL/2020 (1)
FF/Fundo Financeiro	23.278.286,73	23.186.280,24	47.661.046,17	23.969.262,15	22.986.272,23	13.743.273,50	13.137.366,23
Contribuição Servidores	10.449.286,91	10.561.030,87	21.805.357,96	11.042.100,53	10.349.256,84	6.542.779,55	8.419.938,24
Contribuição Patronal	12.828.999,82	12.625.249,37	25.855.688,21	12.927.161,62	12.637.015,39	7.200.493,95	4.717.427,99
FP/Fundo Previdenciário	24.495.825,83	24.529.898,22	51.205.990,02	25.405.285,78	25.751.296,25	18.094.068,82	15.330.024,18
Contribuição Servidores	8.258.112,87	8.278.932,74	17.284.565,19	8.575.544,39	8.667.024,33	6.125.221,24	7.748.332,44
Contribuição Patronal	16.237.712,96	16.250.965,48	33.921.424,83	16.829.741,39	17.084.271,92	11.968.847,58	7.581.691,74
FPS/Fundo Proteção Social	-	-	-	-	-	8.364.503,49	10.475.371,81
Contribuição Servidores	-	-	-	-	-	8.364.503,49	10.475.371,81
Total	47.774.112,56	47.716.178,46	98.867.036,19	49.374.547,93	48.737.568,48	40.201.845,81	38.942.762,22

Fonte: Relatórios SIARHES - PRO2722R da Administração Direta e Autarquias.

Nota:

(1) - A partir deste mês de março/20, foi criado o Fundo de Proteção Social dos Militares – FPS - LC nº 943/2020.

**DEMONSTRATIVO DA CONTRIBUIÇÃO PATRONAL E DOS SERVIDORES, DO
PODER EXECUTIVO, PARA O INSTITUTO NACIONAL DO SEGURO SOCIAL - INSS**

Em R\$ 1,00

ESPECIFICAÇÃO	MESES						
	MARÇO/2019	ABRIL/2019	MAIO/2019	JUNHO/2019	JULHO/2019	AGOSTO/2019	SETEMBRO/2019
INSS - Contribuição Servidores	5.775.356,27	5.840.337,97	5.904.113,36	6.021.208,20	7.775.614,06	6.076.701,00	6.091.231,55
INSS - Contribuição Patronal	12.097.884,91	12.417.120,20	12.911.954,98	13.093.468,23	17.033.770,03	13.125.156,06	13.382.056,13
Total	17.873.241,18	18.257.458,17	18.816.068,34	19.114.676,43	24.809.384,09	19.201.857,06	19.473.287,68

ESPECIFICAÇÃO	MESES						
	OUTUBRO/2019	NOVEMBRO/2019	DEZEMBRO/2019	JANEIRO/2020	FEVEREIRO/2020	MARÇO/2020	ABRIL/2020
INSS - Contribuição Servidores	6.147.443,07	6.119.246,54	11.180.185,16	5.750.350,04	6.317.020,97	6.290.735,78	6.232.140,44
INSS - Contribuição Patronal	13.654.316,73	13.171.951,14	24.446.430,84	12.700.360,21	13.830.850,35	14.124.667,60	14.183.079,00
Total	19.801.759,80	19.291.197,68	35.626.616,00	18.450.710,25	20.147.871,32	20.415.403,38	20.415.219,44

Fonte: Relatórios SIARHES - PRO0546R da Administração Direta e Autarquias.

Obs.: Da contribuição patronal estão deduzidos os valores dos benefícios previdenciários de Salário Família e Salário Maternidade.