

Informações Gerenciais do Estado do Espírito Santo



MÊS: AGOSTO 2020

GOVERNO DO ESTADO DO ESPÍRITO SANTO
SECRETARIA DE ESTADO DE GESTÃO E RECURSOS HUMANOS
SUBSECRETARIA DE ESTADO DE ADMINISTRAÇÃO E DESENVOLVIMENTO DE PESSOAS
NÚCLEO DE ESTUDOS ESTATÍSTICA DE RECURSOS HUMANOS

Governador do Estado do Espírito Santo:
José Renato Casagrande

Secretária de Estado de Gestão e Recursos Humanos:
Lenise Menezes Loureiro

Subsecretário de Estado de Administração e Desenv. de Pessoas:
Charles Dias de Almeida

Núcleo de Estudos e Estatística de Recursos Humanos:
Zaloar Gomes Pinto – Chefe de Núcleo de Estudos e Estatística de Recursos Humanos
Beatriz Rodrigues Martins - Estagiária
Claire Andrea Lyra de Oliveira – Assessor Especial
Simone Pereira Nunes – Analista do Executivo
Willian Farias Carvalho Oliveira - Vetor

SUMÁRIO

Demonstrativo do Quadro de Servidores Ativos e Inativos _____	5
Distribuição dos Servidores Efetivos e Comissionados do Poder Executivo e Respektivas Despesas _____	6
Demonstrativo do Quantitativo de Servidores Ativos do Poder Executivo e Aposentados e Pensionistas do RPPS _____	7
Demonstrativo dos Valores das Folhas de Pagamento - Ativos do Poder Executivo e Aposentados e Pensionistas do RPPS _____	8
Valores da Folha de Pagamento _____	9
Comparativo da Evolução do Quantitativo de Servidores _____	10
Comparativo da Evolução da Folha de Pagamento _____	11
Quantitativo de Servidores do Poder Executivo Estadual – Administração Direta _____	12
Quantitativo de Servidores do Poder Executivo Estadual – Autarquias _____	13
Quantitativo de Segurados do Regime Próprio de Previdência Social – RPPS _____	14
Despesas com Servidores do Poder Executivo Estadual – Administração Direta _____	15
Despesas com Servidores do Poder Executivo Estadual – Autarquias _____	16
Despesas Pagamento Aposentadorias e Pensões do Regime Próprio de Previdência Social – RPPS _	17
Demonstrativo da Evolução de Cargos de Designação Temporária _____	18
Demonstrativo dos Gastos com Escala Especial _____	20
Demonstrativo do Custo do Auxílio Alimentação Pago na Folha de Pagamento _____	21
Demonstrativo do Quantitativo e dos Gastos com Estagiários _____	22
Distribuição do Quantitativo e das Despesas de Pessoal por Área _____	24
Demonstrativo da Contribuição Previdenciária ao RPPS _____	25
Demonstrativo da Contribuição Instituto Nacional do Seguro Social - INSS _____	26

APRESENTAÇÃO

Com a finalidade de dar publicidade aos seus atos de modo a permitir, dentre outros, planejamento, transparência e estudos sobre servidores públicos, a Secretaria de Estado de Gestão e Recursos Humanos, organiza e sistematiza, mensalmente, sob a denominação de relatório gerencial, informações pormenorizadas sobre quantitativos e gastos com pessoal. O relatório contempla dados do Poder Executivo Estadual, relativos aos servidores ativos e aos beneficiários do Regime Próprio de Previdência Social, no qual estão inseridos os aposentados e os pensionistas.

Os dados apresentados neste relatório são obtidos das folhas de pagamento processadas pelo sistema SIARHES. Assim, pode haver divergências em relação ao quantitativo de servidores, pois aqueles afastados em licença sem vencimentos ou cedidos sem ônus para o Poder Executivo, não estão contemplados.

Nos quadros de informações sobre servidores ativos e contribuições previdenciárias, na parte referente às despesas de pessoal, constam os dados dos servidores estatutários e dos celetistas, e dados do complemento previdenciário (APORTE). Esse complemento expressa o dispêndio do Governo para completar as despesas com o pagamento dos aposentados e pensionistas do Regime Próprio de Previdência. É obtido após apurada a arrecadação previdenciária do Fundo Financeiro, constituída pelas parcelas, de contribuição do servidor e de responsabilidade do Estado (encargo patronal), acrescida da taxa de administração do IPAJM, instituída pela L.C. nº 485/09 e deduzidos eventuais créditos obtidos com compensações previdenciárias e outros.

As informações do relatório têm característica pontual e demonstram a composição da folha de pagamento quanto: às diversas categorias que a compõem e a vinculação ao regime previdenciário; o tipo de vínculo dos servidores para com o poder público – permanente ou transitório; a sua especificidade – civil ou militar; dentre outros. Em algumas das informações, são apresentados demonstrativos de seu comportamento ao longo dos últimos doze meses.

Os dados são coletados a partir das folhas de pagamento e expressam, nos quantitativos, o número de vínculos públicos e não o número de servidores, pois, há casos de acumulação legal. Assim, um mesmo servidor, detentor de dois cargos legalmente acumuláveis, é computado como dois vínculos. Quanto às despesas, nelas estão englobados, além das remunerações mensais regulares, pagamentos de: 13º vencimento, ocorridos no mês; abono férias e diferenças atrasadas, tanto de vantagens pessoais quanto de promoções, reestruturação de cargos e carreiras, criação de novas carreiras e aumento do quadro de vagas de servidores efetivos.

As oscilações regularmente verificadas, ora para mais ora para menos, decorrem, no caso dos quantitativos, das variações: no desligamento e no ingresso de novos servidores efetivos; nas contratações e desligamentos de servidores temporários e das aposentadorias; e, na questão das despesas, decorrem dos pagamentos variáveis, citados no parágrafo anterior além daqueles procedentes das variações nos quantitativos de servidores, mencionados.

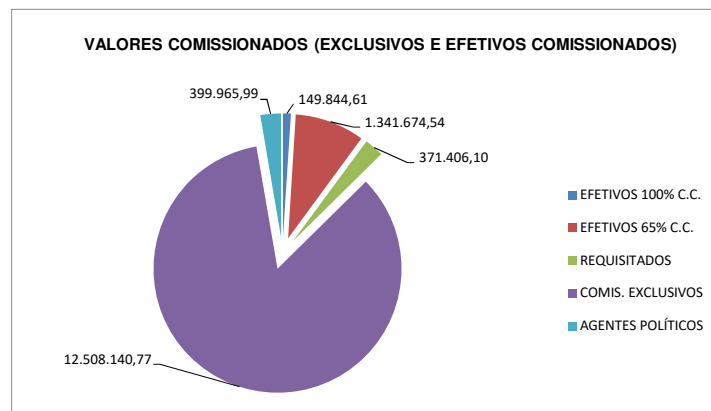
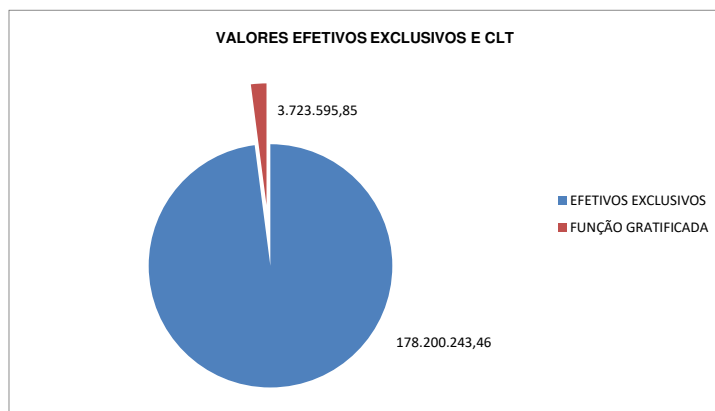
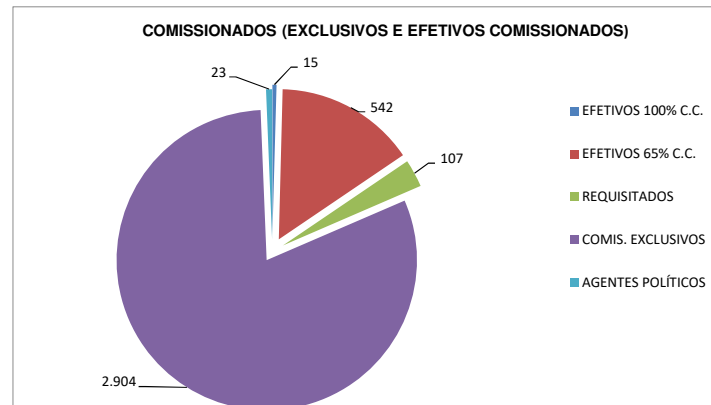
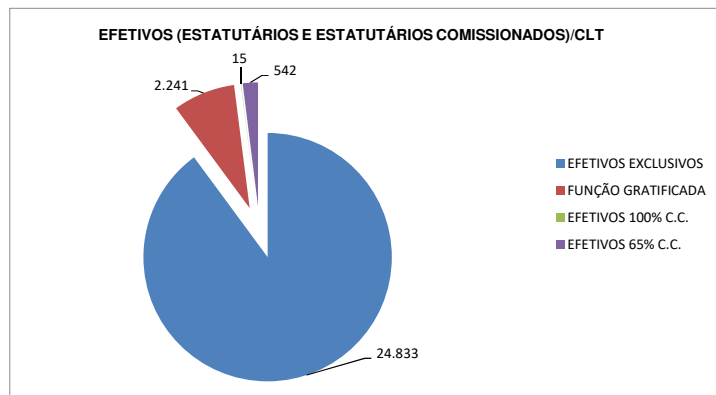
Em agosto/2020, No dispêndio com pessoal, ocorreu um aumento em comparação a julho/2020, onde, o principal motivo foi, o pagamento da insalubridade dos DTs cuidadores da SEDU que estão alocados na SESA e pagamento de progressões e promoções em geral.

Estão incluídos no total, os valores da folha nº 25 relativa aos professores do Projeto Escola Viva, pagos com Recurso Federal através do Banco do Brasil.

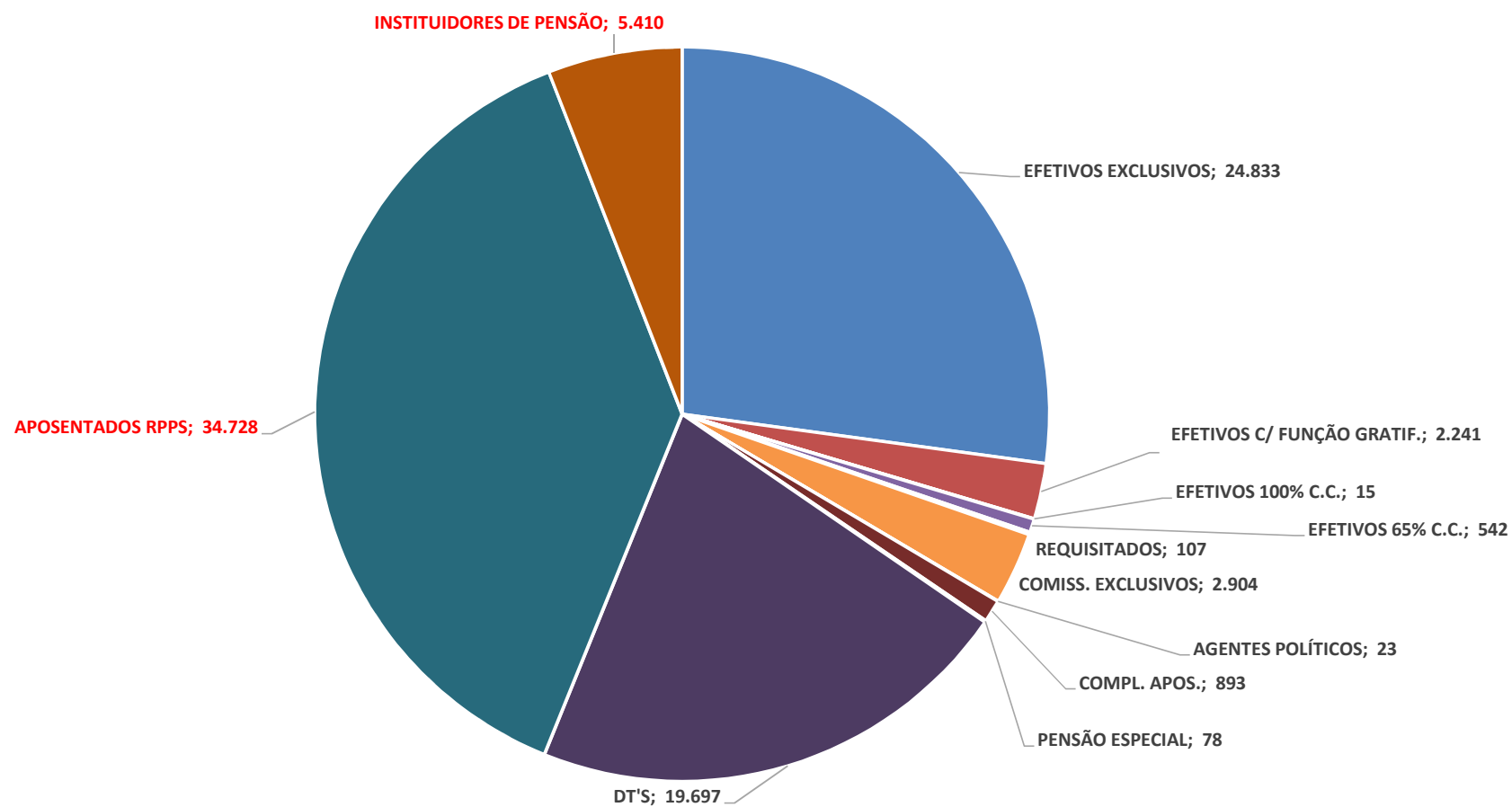
Permanecem registrados no Poder Executivo os dados de Pessoal dos Inativos e Pensionistas da Defensoria Pública (nº de servidores e valores de folha).

QUADRO INFORMAÇÕES SOBRE QUANTITATIVO E PAGAMENTO DE SERVIDORES ATIVOS, APOSENTADOS E DE PENSIONISTAS DO PODER EXECUTIVO			
			AGOSTO/20
INFORMAÇÕES SERVIDORES ATIVOS, CONTRIBUIÇÕES PREVIDENCIÁRIAS E APORTE	ESTATUTARIOS EFETIVOS EXCLUSIVOS E CLT	27.074	181.923.839,31
	EFETIVOS COMISSIONADOS (65% E 100% COMIS.)	557	1.491.519,15
	COMISSIONADOS (EXCLUSIVOS/REQUISITADOS)	3.034	13.279.512,86
	DTs	19.697	69.237.370,37
	PENSÕES ESPECIAIS/MONTEPIO MAGISTRATURA	78	426.488,17
	COMP. APOSENTADORIA	893	5.276.178,27
	CONTRIBUIÇÃO COMPL. FUNPES (APORTE)		142.971.653,69
	FUNDO DE PROTEÇÃO SOCIAL DOS MILITARES – FPS		65.651.799,64
	TOTAL (SEM CUSTEIO)	51.333	480.258.361,46
INFORMAÇÕES DESPESAS DE CUSTEIO PAGAS EM FOLHA	ESTAGIÁRIOS/MÉDICOS RESIDENTES	1.940	1.505.698,68
	AUXÍLIO ALIMENTAÇÃO	49.649	13.853.972,47
	PENSÕES JUDICIAIS	166	188.748,84
	OUTROS CUSTEIOS	-	2.701.121,32
	TOTAL		18.249.541,31
INFORMAÇÕES FOLHAS PAGAMENTO APOSENTADOS E INSTITUIDORES DE PENSÃO DO RPPS	APOSENTADOS + FPS	34.728	190.537.211,94
	INSTITUIDORES DE PENSÃO + FPS	5.410	33.969.039,09
	TOTAL	40.138	224.506.251,03

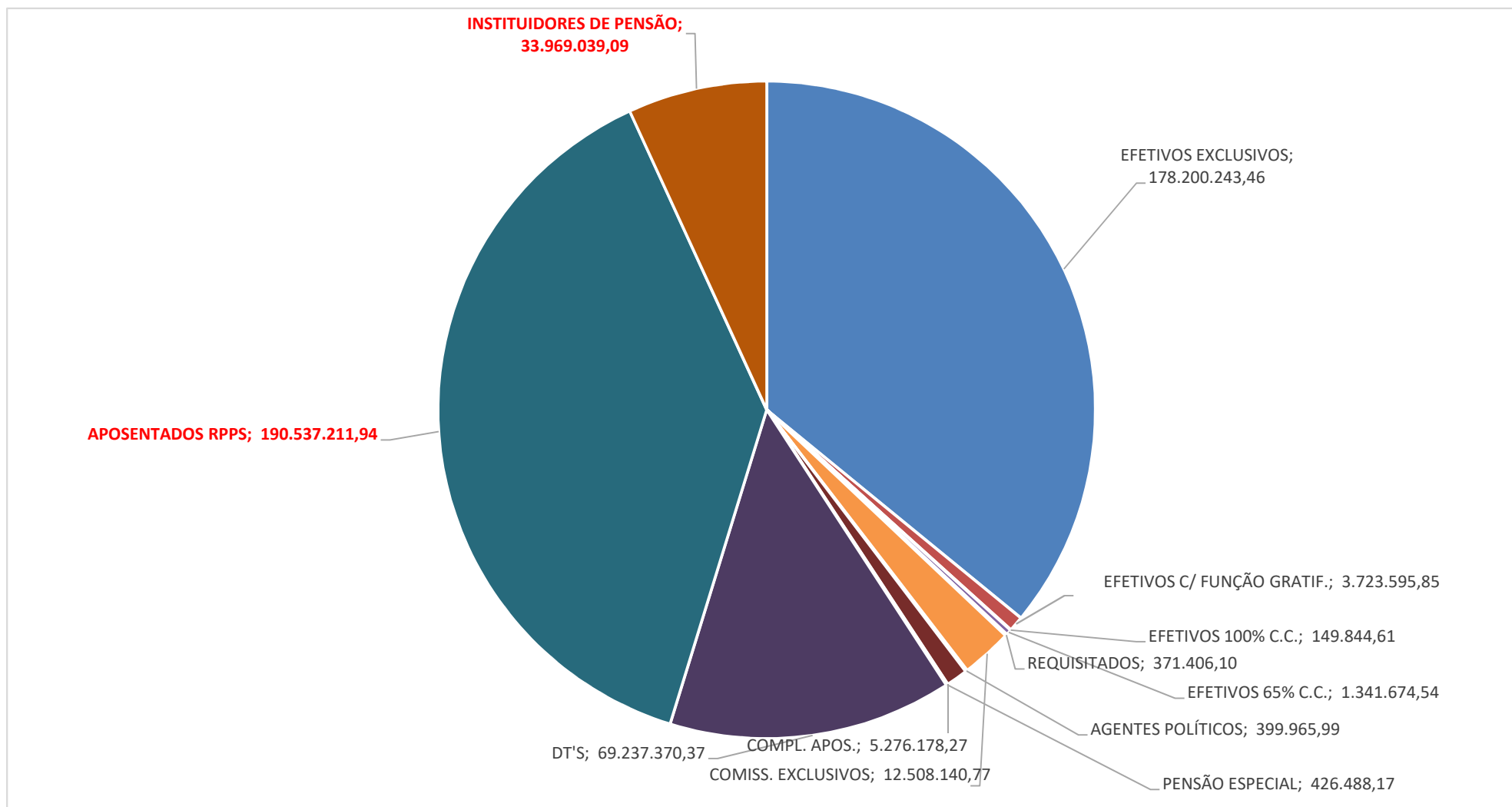
DISTRIBUIÇÃO DOS SERVIDORES EFETIVOS E COMISSIONADOS DO PODER EXECUTIVO E RESPECTIVAS DESPESAS AGOSTO/2020



**DEMONSTRATIVO DO QUANTITATIVO DE SERVIDORES ATIVOS DO PODER EXECUTIVO E
APOSENTADOS E PENSIONISTAS DO RPPS
AGOSTO/2020**



**DEMONSTRATIVO DOS VALORES DAS FOLHAS DE PAGAMENTO - ATIVOS DO PODER EXECUTIVO E
APOSENTADOS E PENSIONISTAS DO RPPS
AGOSTO/2020**



DESPESAS COM PESSOAL AGOSTO 2020

PODER EXECUTIVO - ADM. DIRETA E AUTARQUIAS - ATIVOS E INATIVOS

	VALOR DA FOLHA	PERCENTUAL
Ativos	265.932.241,69	55,37
Complementação Aposentadoria - CLT (1)	5.276.178,27	1,10
Pensões Especiais	426.488,17	0,09
Contribuição Complementar ao FUNPES	142.971.653,69	29,77
Fundo de Proteção Social dos Militares – FPS	65.651.799,64	
TOTAL	480.258.361,46	86,33

Fonte: Relatórios SIARHES - Administração Direta e Autarquias.

Nota:

(1) - Compreende complementações concedidas pelas Leis nºs 4.511/91, 4.565/91 e 5.567/98.

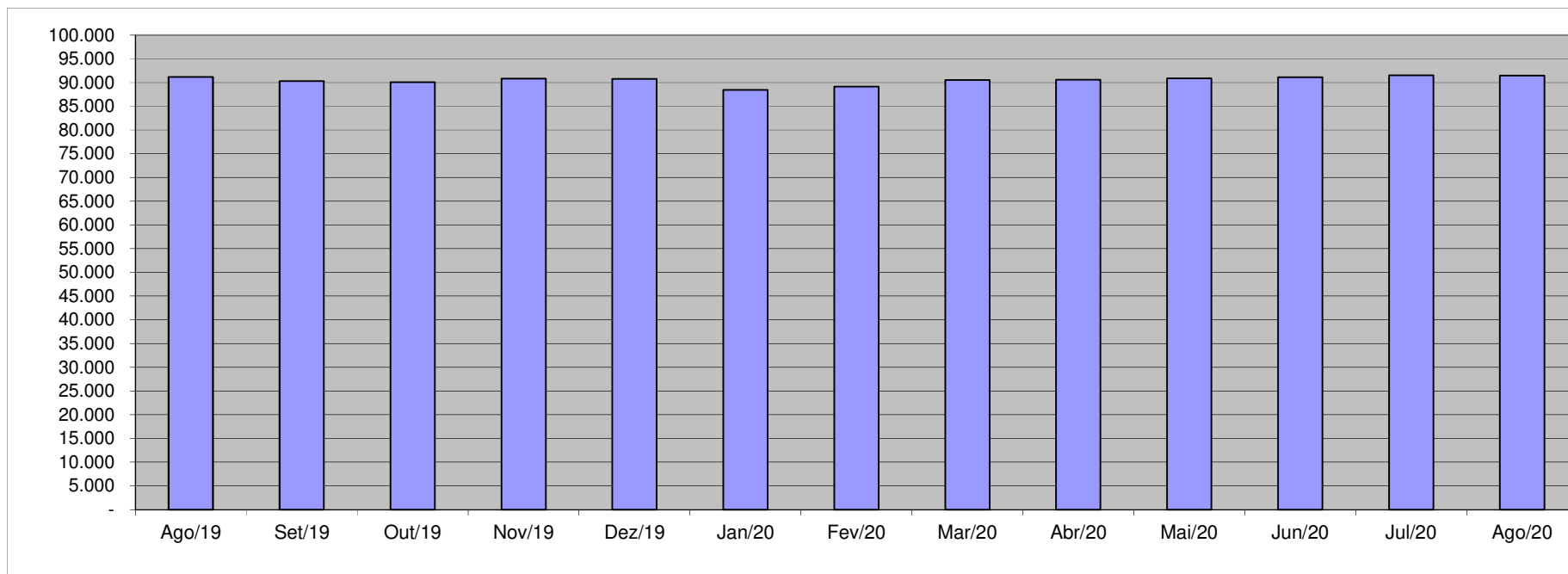
PAGAMENTO DOS BENEFICIÁRIOS DO REGIME PRÓPRIO DE PREVIDÊNCIA SOCIAL - RPPS

	VALOR DA FOLHA	PERCENTUAL
Aposentados	190.537.211,94	84,87
Instituidores de Pensão	33.969.039,09	15,13
TOTAL	224.506.251,03	100,00

Fonte: Relatórios SIARHES - Administração Direta e Autarquias.

QUANTITATIVO SERVIDORES - ATIVOS DO PODER EXECUTIVO E APOSENTADOS E PENSIONISTAS DO RPPS

Ago/19	Set/19	Out/19	Nov/19	Dez/19	Jan/20	Fev/20	Mar/20	Abr/20	Mai/20	Jun/20	Jul/20	Ago/20
91.162	90.278	90.045	90.818	90.778	88.411	89.103	90.501	90.586	90.854	91.112	91.517	91.471

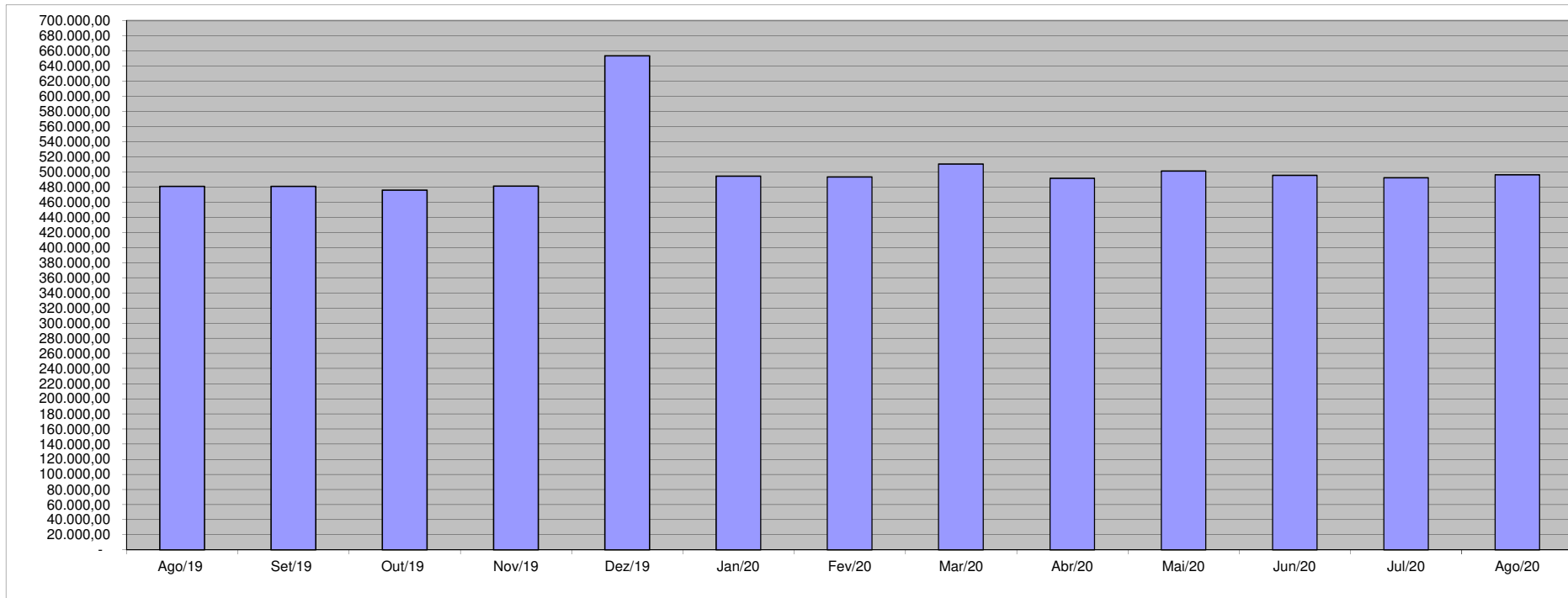


Fonte: Relatórios SIARHES - Administração Direta e Autarquias.

VALOR DAS FOLHAS DE PAGAMENTO - ATIVOS DO PODER EXECUTIVO E APOSENTADOS E PENSIONISTAS DO RPPS (1)

Ago/19	Set/19	Out/19	Nov/19	Dez/19	Jan/20	Fev/20	Mar/20	Abr/20	Mai/20	Jun/20	Jul/20	Ago/20
480.944,74	480.818,72	475.800,24	481.317,87	653.327,89	494.257,23	493.418,64	510.330,78	491.377,48	501.251,45	495.395,41	492.178,22	496.141,16

Em R\$1.000,00



Fonte: Relatórios SIARHES - Administração Direta e Autarquias.

Nota:

(1) - O valor das folhas de pagamento refere-se ao somatório das folhas dos servidores ativos e dos aposentados e pensionistas e não, às despesas com o pagamento dos servidores, visto que, no pagamento da folha dos aposentados deduz-se a parcela previdenciária dos servidores vinculados ao regime próprio de previdência - fundo financeiro, além de eventuais devoluções de taxa de administração do IPAJM e compensações previdenciárias.

QUANTITATIVO DE SERVIDORES ATIVOS DO PODER EXECUTIVO ESTADUAL - ADM. DIRETA
AGOSTO/2020

	ÓRGÃOS	EFETIVOS/CLT			OCUPANTES DE CARGOS COMISSIONADOS						COMPL. APOS.(1)	DT'S	TOTAL
		EFETIVOS EXCLUSIVOS	FUNÇÃO GRATIFICADA	SUBTOTAL	EFETIVOS 100% C.C.	EFETIVOS 65% C.C.	REQUISITADOS	EXCLUSIVOS	AGENTES POLÍTICOS	SUBTOTAL	CLT		
ADMINISTRAÇÃO DIRETA	SECONT	36	31	67	-	7	1	34	1	43	-	-	110
	APE	2	-	2	-	-	-	21	-	21	-	-	23
	CASA CIVIL	1	1	2	1	1	1	38	1	42	-	-	44
	CASA MILITAR	-	24	24	-	3	-	19	-	22	-	-	46
	CBMES	1.169	90	1.259	-	-	1	3	-	4	-	10	1.273
	SECTI	-	6	6	-	2	1	15	1	19	-	265	290
	PGE	91	20	111	-	6	1	103	1	111	-	-	222
	POLÍCIA CIVIL	1.633	401	2.034	-	1	-	3	-	4	-	-	2.038
	POL. MILITAR	7.437	291	7.728	-	1	-	-	-	1	-	-	7.729
	POL. MILITAR-HPM	363	10	373	-	1	-	-	-	1	-	53	427
	SEAG	-	25	25	-	3	1	52	-	56	-	17	98
	SEAMA	-	5	5	-	1	1	25	1	28	-	3	36
	SECULT	57	8	65	-	3	-	66	1	70	-	48	183
	SECOM	3	-	3	-	3	-	28	1	32	-	-	35
	SEDES	2	1	3	-	1	-	50	1	52	-	-	55
	SETUR	9	1	10	-	2	2	18	1	23	-	1	34
	SEMOBI	1	1	2	-	1	2	28	1	32	-	-	34
	SEDU	5.955	514	6.469	-	46	8	114	1	169	-	11.128	17.766
	SEDURB	12	-	12	-	2	-	56	1	59	-	9	80
	SEFAZ	208	26	234	-	116	22	75	1	214	-	7	455
	SEG	2	1	3	-	4	3	112	2	121	-	1	125
	SEJUS	1.593	253	1.846	2	98	3	413	1	517	-	1.452	3.815
	SEP	7	8	15	-	4	2	35	1	42	-	-	57
	SEGER	46	45	91	1	7	5	86	1	100	222	15	428
	SEGER - Pensões Especiais (2)(3)	78	-	78	-	-	-	-	-	-	-	-	78
	SEGER - Adm Cargo SEGER	-	-	-	-	-	-	-	-	-	-	-	-
	SESA	4.275	35	4.310	7	71	12	307	1	398	-	5.168	9.876
	SESP	3	19	22	1	20	1	65	-	87	-	1	110
	SESPORT	6	3	9	-	-	1	36	1	38	-	1	48
	SETADES	13	1	14	-	1	5	80	1	87	-	18	119
	SEDH	6	2	8	-	6	2	66	1	75	-	4	87
	VICE GOVERNADORIA	3	-	3	-	1	-	23	1	25	-	1	29
	Sub-Total	23.011	1.822	24.833	12	412	75	1.971	23	2.493	222	18.202	45.750

Fonte: Relatórios SIARHES - Administração Direta e Autarquias.

Notas:

(1) - O quantitativo refere-se exclusivamente àqueles servidores/pensionistas que receberam complementação nesta competência e não aos que têm o direito. Por essa razão, na hipótese de ocorrer alteração na remuneração dos servidores ativos, poderá haver alteração nestes quantitativos.

(2) - Refere-se aos Pensionistas - Pensão Especial a cargo da SEGER.

(3) - Essa redução deu-se, como consequência da mudança nos critérios de registros das pensões especiais (custeio), concedidas por decisão judicial pelo Estado, a cidadãos não pertencentes ao quadro de servidores públicos que sofreram algum dano decorrentes de ações de servidores. (Ex: atropelamentos, assassinatos em presídios....). Essas despesas - pensões especiais - passaram à condição de gastos de custeio.

QUANTITATIVO DE SERVIDORES ATIVOS DO PODER EXECUTIVO ESTADUAL - ADM. INDIRETA - AUTARQUIAS
AGOSTO/2020

	ÓRGÃOS	EFETIVOS/CLT			OCUPANTES DE CARGOS COMISSIONADOS						COMPL. APOS.(1)	DT'S	TOTAL
		EFETIVOS EXCLUSIVOS	FUNÇÃO GRATIFICADA	SUBTOTAL	EFETIVOS 100% C.C.	EFETIVOS 65% C.C.	REQUISITADOS	EXCLUSIVOS	AGENTES POLÍTICOS	SUBTOTAL	CLT		
AUTARQUIAS	ADERES	-	-	-	-	-	-	30	-	30	-	-	30
	AGERH	23	9	32	-	2	2	23	-	27	-	1	60
	DER/ES	106	72	178	-	7	-	59	-	66	487	14	745
	FAMES	20	10	30	-	1	2	26	-	29	3	43	105
	FAPES	-	3	3	-	-	3	45	-	48	-	-	51
	ESESP	-	-	-	1	-	2	17	-	20	-	-	20
	IASES	246	34	280	-	40	6	79	-	125	12	1.327	1.744
	IEMA	166	38	204	1	6	1	25	-	33	-	58	295
	IJSN	22	15	37	-	4	1	30	-	35	10	-	82
	IDAF	348	61	409	-	9	3	14	-	26	7	40	482
	INCAPER	378	128	506	-	1	-	12	-	13	94	-	613
	IOPES	-	-	-	-	-	-	-	-	-	-	-	-
	PROCON	-	-	-	-	-	2	40	-	42	-	-	42
	RTV-ES	36	13	49	-	-	-	39	-	39	6	-	94
	ARSP (2)	16	-	16	-	2	-	12	-	14	-	-	30
	DETRAN (2)	178	7	185	-	14	4	369	-	387	2	-	574
	DIO (2)	19	5	24	-	-	-	21	-	21	50	-	95
	IPAJM (2)	75	13	88	-	14	3	31	-	48	-	12	148
	JUCEES (2)	32	2	34	-	1	1	30	-	32	-	-	66
	IPEM (2)	52	-	52	1	-	-	20	-	21	-	-	73
	PRODEST	183	9	192	-	29	2	11	-	42	-	-	234
	Sub-Total	1.900	419	2.319	3	130	32	933	-	1.098	671	1.495	5.583

TOTAL DA DIRETA	23.011	1.822	24.833	12	412	75	1.971	23	2.493	222	18.202	45.750
TOTAL DA INDIRETA	1.900	419	2.319	3	130	32	933	-	1.098	671	1.495	5.583
TOTAL GERAL	24.911	2.241	27.152	15	542	107	2.904	23	3.591	893	19.697	51.333

ESTAGIÁRIOS												1.940
--------------------	--	--	--	--	--	--	--	--	--	--	--	--------------

Fonte: Relatórios SIARHES - Administração Direta e Autarquias.

Notas:

(1) - O quantitativo refere-se exclusivamente àqueles servidores/pensionistas que receberam complementação nesta competência e não aos que têm o direito. Por essa razão, na hipótese de ocorrer alteração na remuneração dos servidores ativos, poderá haver alteração nestes quantitativos.

(2) - Órgãos sem recursos do Tesouro para pagar pessoal.

**QUANTITATIVO DE SEGURADOS PAGOS, PELO REGIME PRÓPRIO DE PREVIDÊNCIA SOCIAL - RPPS - PODER EXECUTIVO
AGOSTO/2020**

ADMINISTRAÇÃO DIRETA	ÓRGÃOS	APOSENTADOS	INSTITUIDORES DE PENSÃO	TOTAL GERAL
	SECONT	14	3	17
	APE	12	-	12
	CASA CIVIL	45	5	50
	CASA MILITAR	9	7	16
	SECTI	5	1	6
	DEFENSORIA PÚBLICA	94	19	113
	PGE	49	15	64
	POLÍCIA CIVIL	1.396	479	1.875
	POL. MILITAR/CBMES - FPS	5.840	1.936	7.776
	POL. MILITAR -HPM	47	3	50
	SEAG	71	47	118
	SEAMA	1	-	1
	SECULT	95	13	108
	SECOM	8	1	9
	SEDES	3	-	3
	SETUR	4	1	5
	SEMOBI	13	4	17
	SEDU	19.950	1.345	21.295
	SEDURB	2	-	2
	SEFAZ	788	514	1.302
	SEG	17	5	22
	SEJUS	246	49	295
	SEP	6	9	15
	SEGER	193	187	380
	SESA	4.158	515	4.673
	SESP	24	50	74
	SESPORT	7	2	9
	SETADES	57	5	62
	SEDH	-	-	-
	VICE GOVERNADORIA	5	-	5
Total		33.159	5.215	38.374

AUTARQUIAS	ÓRGÃOS	APOSENTADOS	INSTITUIDORES DE PENSÃO	TOTAL GERAL
	ADERES	-	-	-
	AGERH	-	-	-
	DER/ES	221	41	262
	FAMES	17	6	23
	FAPES	-	-	-
	ESESP	-	-	-
	IASES	153	21	174
	IEMA	11	3	14
	IJSN	122	7	129
	IDAF	166	22	188
	INCAPER	418	36	454
	IOPES	-	-	-
	PROCON	-	-	-
	RTV-ES	79	18	97
	ARSP	-	-	-
	DETRAN	209	20	229
	DIO	54	9	63
	IPAJM	82	8	90
	JUCEES	36	3	39
	IPEM	1	1	2
	PRODEST	-	-	-
Total		1.569	195	1.764

TOTAL SERVIDORES: APOSENTADOS EFETIVOS E PENSÕES	40.138
---	---------------

Fonte: Relatórios SIARHES - Administração Direta e Autarquias.

DESPESAS COM PAGAMENTO DE SERVIDORES DO PODER EXECUTIVO ESTADUAL - ADM. DIRETA
ATIVOS, APOSENTADOS E PENSIONISTAS
AGOSTO/2020

Em: R\$ 1,00

	ÓRGÃOS	EFETIVOS/CLT			OCUPANTES DE CARGOS COMISSONADOS						COMPL. APOS.(2)	DT'S (1)	TOTAL ATIVOS	CONTRIB. COMPL. FUNPES (4) (5)	DESPESA TOTAL
		EFETIVOS EXCLUSIVOS (1)	FUNÇÃO GRATIFICADA	SUBTOTAL	EFETIVOS 100% C.C. (2)	EFETIVOS 65% C.C. (2)	REQUISITADOS (2)	EXCLUSIVOS (1)	AGENTES POLÍTICOS (3)	SUBTOTAL	CLT				
ADMINISTRAÇÃO DIRETA	SECONT	1.363.372,27	89.525,42	1.452.897,69	-	28.492,04	3.863,33	126.658,50	12.311,36	171.325,23	-	-	1.624.222,92	-	1.624.222,92
	APE	18.327,21	-	18.327,21	-	-	-	65.226,79	-	65.226,79	-	-	83.554,00	-	83.554,00
	CASA CIVIL	40.864,67	3.863,32	44.727,99	29.920,36	1.931,67	6.277,90	193.513,36	12.311,36	243.954,65	-	-	288.682,64	-	288.682,64
	CASA MILITAR	516.317,20	28.769,97	545.087,17	-	20.520,93	-	115.426,39	-	135.947,32	-	-	681.034,49	-	681.034,49
	CBMES	8.478.587,01	127.016,44	8.605.603,45	-	-	1.931,67	17.135,23	-	19.066,90	-	23.386,10	8.648.056,45	-	8.648.056,45
	SECTI	41.095,80	14.178,21	55.274,01	-	8.209,57	1.931,67	86.270,84	12.311,36	108.723,44	-	1.033.706,82	1.197.704,27	-	1.197.704,27
	PGE	3.897.577,18	77.266,60	3.974.843,78	-	26.077,46	991,89	347.700,23	15.899,03	390.668,61	-	-	4.365.512,39	-	4.365.512,39
	POLÍCIA CIVIL	22.399.786,71	451.271,77	22.851.058,48	-	1.931,67	-	18.168,34	-	20.100,01	-	-	22.871.158,49	15.927.563,82	38.798.722,31
	POL. MILITAR	47.626.105,94	420.453,77	48.046.559,71	-	1.931,67	-	-	-	1.931,67	-	-	48.048.491,38	-	48.048.491,38
	POL. MILITAR -HPM	3.231.997,32	17.137,23	3.249.134,55	-	1.931,67	-	(0,00)	-	1.931,67	-	256.419,64	3.507.485,86	127.217,85	3.634.703,71
	SEAG	158.102,06	42.112,71	200.214,77	-	10.141,24	6.277,90	221.697,24	-	238.116,38	-	80.998,15	519.329,30	-	519.329,30
	SEAMA	48.381,77	7.715,46	56.097,23	-	2.897,49	991,89	128.718,99	18.940,56	151.548,93	-	7.048,68	214.694,84	-	214.694,84
	SECULT	461.948,51	7.717,48	469.665,99	-	8.880,20	-	258.820,48	18.940,56	286.641,24	-	198.867,08	955.174,31	-	955.174,31
	SECOM	119.162,29	-	119.162,29	-	12.072,90	-	154.403,35	18.940,56	185.416,81	-	-	304.579,10	-	304.579,10
	SEDES	26.377,42	2.228,84	28.606,26	-	1.931,67	-	307.509,47	18.940,56	328.381,70	-	-	356.987,96	-	356.987,96
	SETUR	102.282,19	3.863,32	106.145,51	-	3.863,34	9.806,91	82.395,69	18.940,56	115.006,50	-	2.349,56	223.501,57	-	223.501,57
	SEMOBI	24.100,78	3.863,32	27.964,10	-	1.931,67	10.141,23	165.465,61	18.940,56	196.479,07	-	-	224.443,17	-	224.443,17
	SEDU	25.043.200,97	1.358.731,34	26.401.932,31	-	139.728,85	36.674,77	427.281,01	18.940,56	622.625,19	-	31.918.994,73	58.943.552,23	71.957.561,75	130.901.113,98
	SEDURB	130.860,82	-	130.860,82	-	8.209,57	-	311.167,37	18.940,56	338.317,50	-	44.983,25	514.161,57	-	514.161,57
	SEFAZ	7.517.053,68	39.254,37	7.556.308,05	-	157.373,07	24.276,36	396.733,93	12.311,36	590.694,72	-	33.820,16	8.180.822,93	-	8.180.822,93
	SEG	41.078,78	116,76	41.195,54	-	12.125,01	10.044,63	668.025,55	42.744,24	732.939,43	-	2.349,56	776.484,53	-	776.484,53
	SEJUS	9.768.705,21	312.899,06	10.081.604,27	11.095,56	237.005,70	13.038,72	1.634.513,35	12.311,36	1.907.964,69	-	5.355.847,59	17.345.416,55	-	17.345.416,55
	SEP	203.230,40	15.756,79	218.987,19	-	17.867,89	8.676,39	196.645,52	18.940,56	242.130,36	-	-	461.117,55	-	461.117,55
	SEGER	840.460,41	84.948,51	925.408,92	14.298,04	28.492,02	18.937,06	315.618,93	18.940,56	396.286,61	692.823,40	35.752,47	2.050.271,40	25.185.303,23	27.235.574,63
	SEGER - Pensões Especiais (6)	426.488,17	-	426.488,17	-	-	-	-	-	-	-	-	426.488,17	-	426.488,17
	SEGER - Adm Cargo SEGER	-	-	-	-	-	-	-	-	-	-	-	-	-	-
	SESA	27.518.294,51	74.372,87	27.592.667,38	55.823,59	163.740,24	49.867,67	1.393.387,66	18.940,56	1.681.759,72	-	24.252.598,20	53.527.025,30	19.638.305,81	73.165.331,11
	SESP	616.410,89	25.129,64	641.540,53	10.998,00	85.257,74	6.277,90	331.621,17	-	434.154,81	-	5.627,95	1.081.323,29	423.078,97	1.504.402,26
	SESPORT	79.513,01	3.184,08	82.697,09	-	-	3.863,33	175.159,39	12.311,36	191.334,08	-	2.349,56	276.380,73	-	276.380,73
	SETADES	107.769,45	3.863,32	111.632,77	-	1.931,67	38.405,80	341.745,05	18.539,76	400.622,28	-	111.449,88	623.704,93	-	623.704,93
	SEDH	121.637,65	2.343,82	123.981,47	-	22.020,96	7.726,66	312.140,99	18.940,56	360.829,17	-	9.398,24	494.208,88	-	494.208,88
	VICE GOVERNADORIA	57.093,96	-	57.093,96	-	3.863,33	-	122.882,66	21.628,08	148.374,07	-	2.349,56	207.817,59	-	207.817,59
	Sub-Total	161.026.184,24	3.217.584,42	164.243.768,66	122.135,55	1.010.361,24	260.003,68	8.916.033,09	399.965,99	10.708.499,55	692.823,40	63.378.297,18	239.023.388,79	133.259.031,43	372.282.420,22

Fonte: Relatórios SIARHES - Administração Direta e Autarquias.

Notas:

- (1) - Nos valores demonstrados estão incluídos encargos patronais (INSS, IPAJM, FGTS, PREVES e Outros Regimes de Previdência).
(2) - O valor dos encargos patronais estão incluídos nos cargos efetivos da origem.
(3) - Agentes Políticos sem vínculo com área pública, os encargos estão contabilizados nos exclusivamente comissionados, aqueles com vínculo na área pública os encargos estão contabilizados no cargo efetivo da origem.
(4) - Valores de APORTE informados pelo IPAJM.
(5) - A partir do mês de janeiro/2017, o APORTE totalizado na SEGER refere-se as Secretarias e Órgãos em Regime Especial: SECONT; APE; CV; CM; SECTIT; DPE; PGE; SEAG; SEAMA; SECULT; SECOM; SEDES; SETUR; SEMOBI; SEDURB; SEFAZ; SEG; SEJUS; SEP; SESPORT; SETADES; SEDH E Vice Governadoria.
(6) - Refere-se aos Pensionistas - Pensão Especial a cargo da SEGER.

DESPESAS COM PAGAMENTO DE SERVIDORES DO PODER EXECUTIVO ESTADUAL - ADM. INDIRETA - AUTARQUIAS

ATIVOS, APOSENTADOS E PENSIONISTAS

AGOSTO/2020

Em: R\$ 1,00

	ÓRGÃOS	EFETIVOS/CLT			OCUPANTES DE CARGOS COMISSONADOS						COMPL. APOS.(2)	DT'S (1)	TOTAL ATIVOS	CONTRIB. COMPL. FUNPES (3)	DESPESA TOTAL
		EFETIVOS EXCLUSIVOS (1)	FUNÇÃO GRATIFICADA	SUBTOTAL	EFETIVOS 100% C.C.	EFETIVOS 65% C.C. (2)	REQUISITADOS (2)	EXCLUSIVOS (1)	AGENTES POLÍTICOS	SUBTOTAL	CLT				
AUTARQUIAS	ADERES	-	-	-	-	-	-	196.643,04	-	196.643,04	-	-	196.643,04	-	196.643,04
	AGERH	289.439,08	5.344,90	294.783,98	-	4.715,72	11.589,96	124.360,55	-	140.666,23	-	2.349,56	437.799,77	-	437.799,77
	DER/ES	1.508.598,85	162.735,47	1.671.334,32	-	37.293,12	-	269.902,04	-	307.195,16	3.934.020,68	107.789,71	6.020.339,87	1.695.449,30	7.715.789,17
	FAMES	200.117,75	6.320,74	206.438,49	-	2.432,71	7.567,92	78.362,18	-	88.362,81	26.259,89	197.839,42	518.900,61	90.574,62	609.475,23
	FAPES	-	3.312,71	3.312,71	-	-	16.902,02	204.971,47	-	221.873,49	-	-	225.186,20	-	225.186,20
	ESESP	-	-	-	10.064,78	-	6.303,95	68.119,72	-	84.488,45	-	-	84.488,45	-	84.488,45
	IASES	1.527.458,89	39.567,40	1.567.026,29	-	94.335,96	22.380,38	380.520,71	-	497.237,05	16.654,95	5.101.566,91	7.182.485,20	610.949,15	7.793.434,35
	IEMA	1.745.331,87	50.586,92	1.795.918,79	10.799,57	16.989,06	3.243,60	82.893,26	-	113.925,49	-	266.329,88	2.176.174,16	4.619,09	2.180.793,25
	IUSN	432.658,75	31.911,32	464.570,07	-	16.455,38	2.897,49	137.409,13	-	156.762,00	42.106,68	-	663.438,75	957.753,33	1.621.192,08
	IDAF	3.132.340,53	55.584,71	3.187.925,24	-	26.754,22	5.570,52	77.058,67	-	109.383,41	8.319,92	130.043,05	3.435.671,62	1.063.059,97	4.498.731,59
	INCAPER	3.651.645,10	87.751,61	3.739.396,71	-	5.312,06	-	66.518,30	-	71.830,36	344.777,56	-	4.156.004,63	2.521.669,37	6.677.674,00
	IOPES	-	-	-	-	-	-	-	-	-	-	-	-	-	-
	PROCON	-	-	-	-	-	-	-	-	-	-	-	-	-	-
	RTV-ES	224.937,32	12.974,52	237.911,84	-	-	-	170.063,56	-	170.063,56	10.895,33	-	418.870,73	413.742,08	832.612,81
	ARSP (4)	141.247,06	-	141.247,06	-	6.601,96	-	97.582,80	-	104.184,76	-	-	245.431,82	-	245.431,82
	DETRAN (4)	1.358.422,39	10.481,85	1.368.904,24	-	23.907,11	12.851,36	886.785,79	-	923.544,26	11.474,69	-	2.303.923,19	1.157.667,33	3.461.590,52
	DIO (4)	121.048,13	3.841,40	124.889,53	-	-	-	82.082,03	-	82.082,03	188.845,17	-	395.816,73	302.109,35	697.926,08
	IPAJM (4)	766.191,08	18.914,95	785.106,03	-	38.265,57	11.553,45	202.009,43	-	251.828,45	-	53.154,66	1.090.089,14	708.413,73	1.798.502,87
	JUCEES (4)	196.025,57	4.527,34	200.552,91	-	586,26	2.432,71	120.889,06	-	123.908,03	-	-	324.460,94	186.614,94	511.075,88
	IPEM (4)	340.509,86	-	340.509,86	6.844,71	-	-	114.908,53	-	121.753,24	-	-	462.263,10	-	462.263,10
	PRODEST	1.964.575,16	12.155,59	1.976.730,75	-	57.664,17	4.054,53	69.224,16	-	130.942,86	-	-	2.107.673,61	-	2.107.673,61
	Sub-Total	17.600.547,39	506.011,43	18.106.558,82	27.709,06	331.313,30	111.402,42	3.592.107,68	-	4.062.532,46	4.583.354,87	5.859.073,19	32.611.519,34	9.712.622,26	42.324.141,60
TOTAL DA DIRETA		161.026.184,24	3.217.584,42	164.243.768,66	122.135,55	1.010.361,24	260.003,68	8.916.033,09	399.965,99	10.708.499,55	692.823,40	63.378.297,18	239.023.388,79	133.259.031,43	372.282.420,22
TOTAL DA INDIRETA		17.600.547,39	506.011,43	18.106.558,82	27.709,06	331.313,30	111.402,42	3.592.107,68	-	4.062.532,46	4.583.354,87	5.859.073,19	32.611.519,34	9.712.622,26	42.324.141,60
TOTAL GERAL		178.626.731,63	3.723.595,85	182.350.327,48	149.844,61	1.341.674,54	371.406,10	12.508.140,77	399.965,99	14.771.032,01	5.276.178,27	69.237.370,37	271.634.908,13	142.971.653,69	414.606.561,82

ESTAGIÁRIOS

Fonte: Relatórios SIARHES - Administração Direta e Autarquias.

Notas:

(1) - Nos valores demonstrados estão incluídos encargos patronais (INSS, IPAJM, FGTS, PREVES e Outros Regimes de Previdência).

(2) - O valor dos encargos patronais estão incluídos nos cargos efetivos da origem.

(3) - Valores de APORTE informados pelo IPAJM.

(4) - Órgãos sem recursos do Tesouro para pagar pessoal.

DEMONSTRATIVO DA FOLHA DE PAGAMENTO DE APOSENTADORIAS E PENSÕES DO REGIME PRÓPRIO DE PREVIDÊNCIA SOCIAL - RPPS - PODER EXECUTIVO
AGOSTO/2020

Em: R\$ 1,00

	ÓRGÃOS	APOSENTADOS	INSTITUIDORES DE PENSÃO	IPAJM	FOLHA TOTAL
ADMINISTRAÇÃO DIRETA	SECONT	184.973,21	31.190,83	-	216.164,04
	APE	55.211,27	-	-	55.211,27
	CASA CIVIL	308.768,62	35.816,93	-	344.585,55
	CASA MILITAR	50.480,02	19.143,90	-	69.623,92
	SECTI	13.630,78	15.037,97	-	28.668,75
	DEFENSORIA PÚBLICA	1.301.148,15	183.344,55	-	1.484.492,70
	PGE	878.981,28	309.491,44	-	1.188.472,72
	POLÍCIA CIVIL	15.105.474,16	3.808.828,14	-	18.914.302,30
	POL. MILITAR/CBMES - FPS	53.207.705,56	12.444.094,08	-	65.651.799,64
	POL. MILITAR -HPM	155.710,77	8.659,50	-	164.370,27
	SEAG	281.525,78	168.538,12	-	450.063,90
	SEAMA	6.600,07	-	-	6.600,07
	SECULT	449.856,24	48.529,20	-	498.385,44
	SECOM	17.209,22	2.064,69	-	19.273,91
	SEDES	17.715,23	-	-	17.715,23
	SETUR	22.179,59	1.565,49	-	23.745,08
	SEMOBI	48.885,62	44.903,58	-	93.789,20
	SEDU	70.738.864,75	3.896.971,55	-	74.635.836,30
	SEDURB	11.597,25	-	-	11.597,25
	SEFAZ	14.026.050,69	8.782.464,35	-	22.808.515,04
	SEG	68.591,74	10.244,94	-	78.836,68
	SEJUS	1.105.117,01	139.472,78	-	1.244.589,79
	SEP	33.528,11	34.847,55	-	68.375,66
	SEGER	1.081.839,94	447.438,87	-	1.529.278,81
	SESA	21.324.902,05	2.212.643,31	-	23.537.545,36
	SESP	95.738,06	373.625,63	-	469.363,69
	SESPORT	15.720,34	1.822,14	-	17.542,48
	SETADES	221.910,81	13.471,08	-	235.381,89
	SEDH	-	-	-	-
	VICE GOVERNADORIA	11.410,81	-	-	11.410,81
	Total	180.841.327,13	33.034.210,62	-	213.875.537,75

Em: R\$ 1,00

	ÓRGÃOS	APOSENTADOS	INSTITUIDORES DE PENSÃO	IPAJM	FOLHA TOTAL
AUTARQUIAS	ADERES	-	-	-	-
	AGERH	-	-	-	-
	DER/ES	1.683.846,01	191.537,51	-	1.875.383,52
	FAMES	109.632,38	22.759,40	-	132.391,78
	FAPES	-	-	-	-
	ESESP	-	-	-	-
	IASES	581.216,24	57.153,48	-	638.369,72
	IEMA	52.110,93	13.674,65	-	65.785,58
	USN	990.665,87	32.853,21	-	1.023.519,08
	IDAF	1.061.352,21	99.951,02	-	1.161.303,23
	INCAPER	2.559.245,56	191.908,84	-	2.751.154,40
	IOPEH	-	-	-	-
	PROCON	-	-	-	-
	RTV-ES	373.055,12	71.856,01	-	444.911,13
	ARSP	-	-	-	-
	DETRAN	1.195.855,23	77.535,91	-	1.273.391,14
	DIO	262.978,87	51.073,28	-	314.052,15
	IPAJM	643.221,59	105.755,45	-	748.977,04
	JUCEES	181.659,80	9.433,48	-	191.093,28
	IPEM	1.045,00	9.336,23	-	10.381,23
	PRODEST	-	-	-	-
	Total	9.695.884,81	934.828,47	-	10.630.713,28

TOTAL FOLHA: APOSENTADOS EFETIVOS E PENSÕES

224.506.251,03

Fonte: Relatórios SIARHES - Administração Direta e Autarquias.

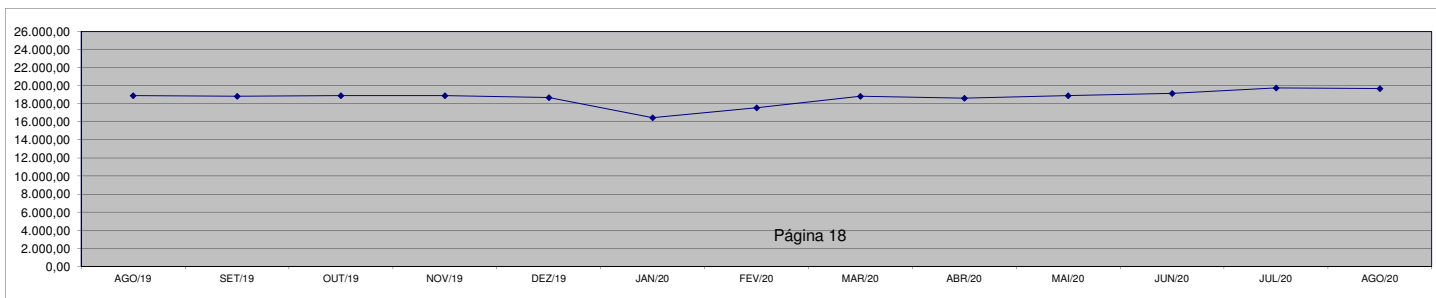
**DEMONSTRATIVO DA EVOLUÇÃO DE CARGOS EM
DESIGNAÇÃO TEMPORÁRIA**

ÓRGÃOS	AGO/19	SET/19	OUT/19	NOV/19	DEZ/19	JAN/20	FEV/20	MAR/20	ABR/20	MAI/20	JUN/20	JUL/20	AGO/20
CASA CIVIL	-	-	-	-	-	-	-	1	-	-	-	-	-
CBMES	12	12	12	12	12	12	11	12	10	10	10	10	10
SECTI	279	274	270	276	267	265	270	268	267	268	264	264	265
PGE	2	2	2	2	2	2	2	2	2	1	-	-	-
PM - HPM	57	58	57	53	57	58	59	59	57	52	51	55	53
SEAG	15	15	15	15	14	19	18	20	19	17	17	17	17
SEAMA	6	6	6	5	4	5	4	4	3	3	3	3	3
SECULT	53	52	50	50	50	51	55	52	52	51	49	49	48
SETUR	-	-	-	-	-	-	-	1	1	1	1	1	1
SETOP	2	2	2	2	2	-	-	-	-	-	-	-	-
SEDU	Adm	2.875	2.912	2.877	2.842	2.798	2.613	2.572	2.588	2.468	2.426	2.272	2.017
	Mag (1)(2)	9.392	9.297	9.352	9.397	9.380	7.256	8.249	9.271	9.104	9.065	9.026	9.111
SEDURB	17	15	15	15	14	14	13	12	11	10	9	9	9
SEFAZ	8	8	8	7	7	7	7	8	7	7	7	7	7
SEG	-	-	-	-	-	1	1	1	1	1	1	1	1
SEJUS	1.533	1.509	1.503	1.452	1.436	1.420	1.429	1.506	1.372	1.412	1.389	1.400	1.452
SEP	-	-	-	1	1	1	1	1	1	-	-	-	-
SEGER	29	29	29	28	27	35	26	25	21	20	16	15	15
SESA	3.108	3.080	3.133	3.123	3.022	3.147	3.169	3.259	3.639	4.001	4.497	4.975	5.168
SESP	5	5	5	5	5	3	3	3	2	2	2	1	1
SESPORT	1	1	1	1	1	2	1	1	1	1	1	1	1
SETADES	24	24	22	22	21	21	19	20	19	19	18	23	18
SEDH	3	3	2	2	2	2	2	4	4	4	4	4	4
VG	1	1	1	1	1	1	-	-	1	1	1	1	1
SUB TOTAL	17.422	17.305	17.362	17.311	17.123	14.935	15.911	17.118	17.062	17.372	17.638	18.195	18.202
AGERH	7	7	4	4	4	4	4	3	3	1	1	1	1
DER	-	-	-	-	14	12	12	12	14	14	14	14	14
DETRAN	-	-	-	-	-	-	-	-	-	-	-	-	-
FAMES	53	53	52	52	50	-	41	42	42	42	41	43	43
IASES	1.345	1.381	1.383	1.407	1.391	1.378	1.452	1.539	1.396	1.360	1.345	1.367	1.327
IEMA	32	34	38	61	59	61	60	59	56	57	57	61	58
IDAF	52	52	54	55	55	53	51	47	43	47	52	50	40
IOPES	7	7	7	11	-	-	-	-	-	-	-	-	-
IPAJM	-	-	-	-	-	10	11	12	12	12	12	12	12
SUB TOTAL	1.496	1.534	1.538	1.590	1.573	1.518	1.631	1.714	1.566	1.533	1.522	1.548	1.495
TOTAL	18.918	18.839	18.900	18.901	18.696	16.453	17.542	18.832	18.628	18.905	19.160	19.743	19.697

Fonte: Relatórios SIARHES - Administração Direta e Autarquias.

Notas: (1) - A redução observada no Magistério deve-se ao encerramento dos contratos de professores em designação temporária tanto na SEDU quanto na FAMES por encerramento de ano letivo.

(2) - Nos meses do ano de 2016 o nº de designados foi transformado em jornada de 25,00 horas quando nos meses de 2017, corresponde ao número real de cargos designados.



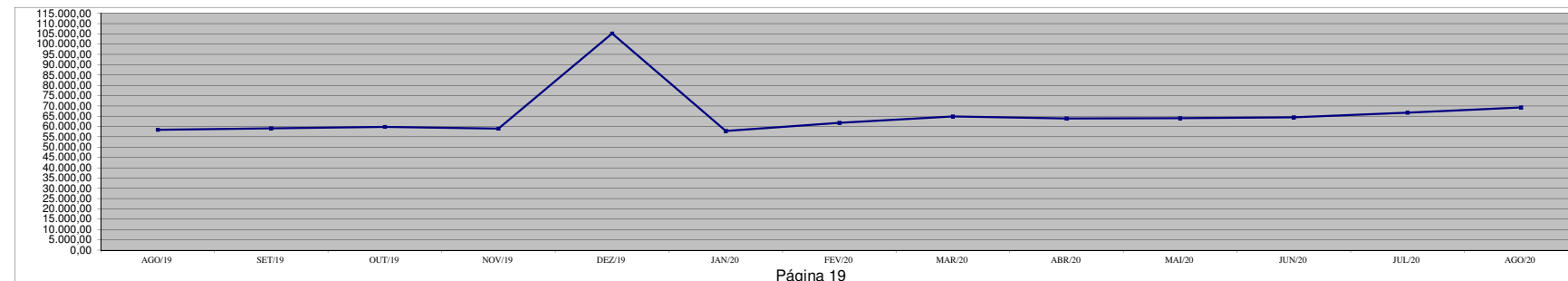
**DEMONSTRATIVO DA EVOLUÇÃO DO VALOR DA FOLHA DE
PAGAMENTO DOS SERVIDORES EM DESIGNAÇÃO TEMPORÁRIA**

R\$ 1.000,00

ÓRGÃOS	AGO/19	SET/19	OUT/19	NOV/19	DEZ/19	JAN/20	FEV/20	MAR/20	ABR/20	MAI/20	JUN/20	JUL/20	AGO/20
CASA CIVIL	-	-	-	-	-	-	-	2,27	-	-	-	-	-
CBMES	27,87	28,43	27,49	27,70	54,84	31,02	29,87	29,46	30,32	23,39	23,39	23,39	23,39
SECTI	990,76	1.032,37	1.010,49	1.058,95	1.893,57	1.192,51	1.071,79	1.038,65	1.018,99	1.090,87	1.012,64	1.036,16	1.033,71
PGE	4,54	4,54	4,54	4,54	9,40	4,70	4,70	4,70	3,17	3,54	2,52	-	-
PM - HPM	260,71	275,06	263,59	265,34	489,09	279,46	272,89	278,95	258,11	263,94	257,38	262,78	256,42
SEAG	71,19	72,28	72,09	83,57	115,31	79,94	82,00	86,73	87,84	88,56	81,00	81,00	81,00
SEAMA	13,81	13,63	13,63	14,49	24,19	12,58	9,55	10,34	9,50	7,05	7,05	7,05	7,05
SECULT	199,54	201,12	204,43	190,61	397,08	214,15	367,50	219,50	203,86	203,02	203,51	196,79	198,87
SETUR	-	-	-	-	-	-	-	2,11	2,35	2,35	2,35	2,35	2,35
SETOP	4,54	4,54	4,54	4,54	5,25	5,04	-	-	-	-	-	-	-
SEDU (1)	Adm	4.187,09	4.001,47	4.022,33	3.839,34	6.140,15	3.766,98	3.855,24	3.769,11	3.582,34	3.420,20	3.442,47	3.236,78
	Mag	27.623,90	27.526,82	27.967,86	27.921,75	52.712,24	26.086,83	28.720,44	31.647,18	29.058,25	28.394,45	28.292,26	28.336,67
SEDURB	74,77	74,73	65,76	66,14	139,70	82,44	58,67	57,83	50,87	47,63	46,61	46,92	44,98
SEFAZ	55,19	40,35	40,35	40,84	80,60	39,40	39,21	38,70	50,06	41,68	44,77	33,16	33,82
SEG	-	-	-	-	-	4,19	2,35	2,35	2,35	2,35	2,35	2,35	2,35
SEJUS	5.414,13	5.463,98	5.546,98	5.378,33	9.887,95	5.415,39	5.536,33	5.620,61	5.439,55	5.568,90	5.453,08	5.224,92	5.355,85
SEP	-	-	-	2,27	4,70	2,35	2,35	2,35	0,98	2,52	-	-	-
SEGER	66,60	68,31	66,12	62,34	126,81	71,37	79,58	57,95	56,33	45,32	48,69	37,76	35,75
SESA	14.024,54	14.784,78	14.900,58	14.277,67	22.555,88	14.776,77	15.422,34	14.935,27	17.327,65	19.030,31	20.888,70	22.529,51	24.252,60
SESP	28,56	28,99	27,63	27,20	45,02	30,43	16,88	16,88	14,31	11,26	8,54	9,84	5,63
SESPORT	2,27	2,27	2,27	2,27	5,28	2,53	2,35	2,35	2,03	2,35	4,40	2,35	2,35
SETADES	118,23	96,01	96,26	88,41	161,84	103,93	88,20	91,01	87,29	86,72	85,87	94,64	111,45
SEDH	6,88	7,68	7,76	4,59	7,39	9,63	4,70	9,08	9,40	9,40	9,40	9,40	9,40
VG	2,27	2,27	2,27	2,27	4,70	0,08	2,10	-	2,35	2,35	2,35	2,35	2,35
SUB TOTAL	53.177,40	53.729,66	54.346,98	53.363,16	94.860,99	52.211,70	55.669,07	57.923,39	57.297,89	58.348,15	59.919,31	61.176,17	63.378,30
AGERH	20,21	29,40	16,32	7,44	16,23	7,73	9,55	7,96	6,23	6,97	1,89	2,35	2,35
DER	-	-	-	-	172,24	101,73	93,36	93,36	105,55	108,92	86,38	109,07	107,79
DETRAN	-	-	-	-	-	-	-	-	-	-	-	-	-
FAMES	233,13	231,03	231,75	227,00	452,84	202,30	211,05	195,69	193,53	193,53	156,83	196,50	197,84
IASES	4.629,59	4.676,51	4.895,82	4.872,72	8.969,50	4.862,71	5.344,06	6.236,23	5.817,76	5.012,50	3.955,91	4.847,70	5.101,57
IEMA	205,73	201,53	215,52	281,39	496,12	281,78	282,35	267,64	267,32	248,46	208,71	260,89	266,33
IDAF	127,61	121,42	122,71	139,60	233,49	134,62	126,11	104,72	98,19	129,42	110,53	120,88	130,04
IOPEs	60,51	63,27	53,25	90,17	-	-	-	-	-	-	-	-	-
IPAJM	-	-	-	-	-	34,78	51,06	53,15	53,15	53,15	43,52	53,15	53,15
SUB TOTAL	5.276,77	5.323,15	5.535,37	5.618,33	10.340,42	5.625,66	6.117,55	6.958,76	6.541,73	5.752,95	4.563,78	5.590,54	5.859,07
TOTAL	58.454,17	59.052,82	59.882,35	58.981,49	105.201,41	57.837,35	61.786,62	64.882,15	63.839,62	64.101,10	64.483,09	66.766,71	69.237,37

Fonte: Relatórios SIARHES - Administração Direta e Autarquias.

Observação: Nestes valores de folha de pagamento estão incluídos encargos sociais patronais.



**DEMONSTRATIVO DOS GASTOS COM ESCALA ESPECIAL
POLÍCIAS CIVIL, MILITAR E CORPO DE BOMBEIROS**

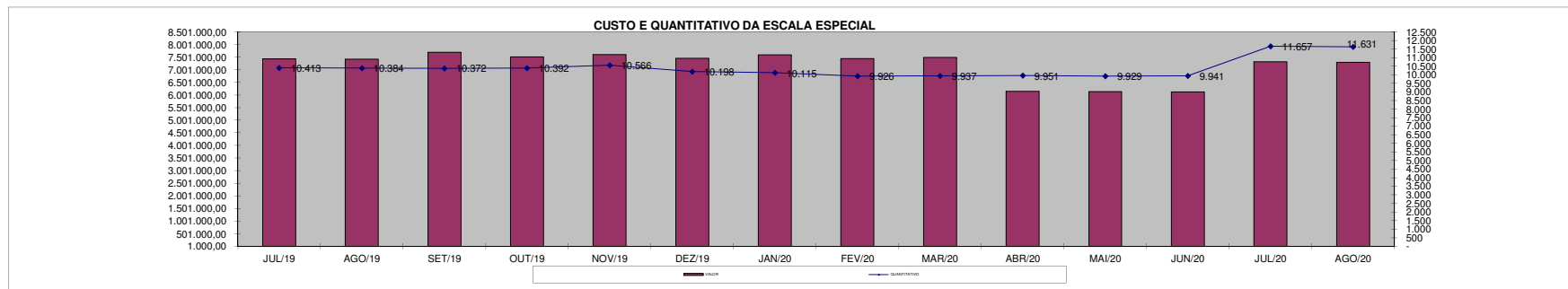
Em R\$ 1,00

Órgãos	jul/19		ago/19		set/19		out/19		nov/19		dez/19		jan/20	
	Nº Serv.	Valor R\$	Nº Serv.	Valor R\$	Nº Serv.	Valor R\$	Nº Serv.	Valor R\$	Nº Serv.	Valor R\$	Nº Serv.	Valor R\$	Nº Serv.	Valor R\$
Corpo de Bombeiro	1.079	858.313,63	1.081	855.609,38	1.073	862.484,20	1.070	853.228,15	1.086	862.081,79	1.062	848.782,07	1.057	894.686,29
Polícia Civil	1.871	1.458.821,04	1.870	1.449.389,99	1.893	1.514.558,95	1.859	1.455.937,78	1.849	1.447.265,43	1.845	1.536.310,58	1.823	1.490.284,09
Polícia Militar	7.463	5.108.974,85	7.433	5.110.056,47	7.406	5.318.509,38	7.463	5.204.324,74	7.631	5.296.411,19	7.291	5.070.339,71	7.235	5.208.668,04
Sejus	-	-	-	-	-	-	-	-	-	-	-	-	-	-
Total	10.413	7.426.109,52	10.384	7.415.055,84	10.372	7.695.552,53	10.392	7.513.490,67	10.566	7.605.758,41	10.198	7.455.432,36	10.115	7.593.638,42

Em R\$ 1,00

Órgãos	fev/20		mar/20		abr/20		mai/20		jun/20		jul/20		ago/20	
	Nº Serv.	Valor R\$	Nº Serv.	Valor R\$	Nº Serv.	Valor R\$	Nº Serv.	Valor R\$	Nº Serv.	Valor R\$	Nº Serv.	Valor R\$	Nº Serv.	Valor R\$
Corpo de Bombeiro	1.056	875.863,66	1.056	877.336,63	1.053	677.844,42	1.053	682.010,52	1.047	674.421,33	1.051	679.823,14	1.046	679.133,43
Polícia Civil	1.830	1.496.298,21	1.817	1.480.223,01	1.800	1.519.864,01	1.804	1.530.661,52	1.794	1.522.139,75	1.795	1.522.461,52	1.788	1.514.664,17
Polícia Militar	7.040	5.072.332,12	7.064	5.126.206,16	7.098	3.944.801,81	7.072	3.922.288,87	7.100	3.919.822,62	7.094	3.901.441,80	7.070	3.895.817,02
SEJUS	-	-	-	-	-	-	-	-	-	-	1.717	1.210.455,47	1.727	1.210.633,66
Total	9.926	7.444.493,99	9.937	7.483.765,80	9.951	6.142.510,24	9.929	6.134.960,91	9.941	6.116.383,70	11.657	7.314.181,93	11.631	7.300.248,28

Fonte: Relatórios SIARHES - Administração Direta



DEMONSTRATIVO DO CUSTO DO AUXÍLIO ALIMENTAÇÃO PAGO EM FOLHA

Em R\$ 1,00

Especificação	jul/19		ago/19		set/19		out/19		nov/19		dez/19		jan/20	
	Nº Serv.	Valor	Nº Serv.	Valor	Nº Serv.	Valor	Nº Serv.	Valor	Nº Serv.	Valor	Nº Serv.	Valor	Nº Serv.	Valor
Adm. Direta	45.395	12.357.085,43	45.708	12.420.211,08	45.462	12.365.454,30	45.392	12.378.640,45	45.204	12.242.655,50	44.943	15.523.358,63	42.602	11.646.887,61
Civil	35.564	9.168.415,43	35.780	9.211.902,28	35.577	9.173.138,36	35.578	9.206.676,88	35.419	9.114.946,52	35.200	12.300.370,79	32.837	8.490.769,62
Militar	9.831	3.188.670,00	9.928	3.208.308,80	9.885	3.192.315,94	9.814	3.171.963,57	9.785	3.127.708,98	9.743	3.222.987,84	9.765	3.156.117,99
Adm. Indireta	4.582	1.444.760,53	4.596	1.444.236,58	4.639	1.437.539,09	4.625	1.440.994,39	4.671	1.445.981,26	4.652	1.957.482,12	4.603	1.435.260,28
Total Geral	49.977	13.801.845,96	50.304	13.864.447,66	50.101	13.802.993,39	50.017	13.819.634,84	49.875	13.688.636,76	49.595	17.480.840,75	47.205	13.082.147,89

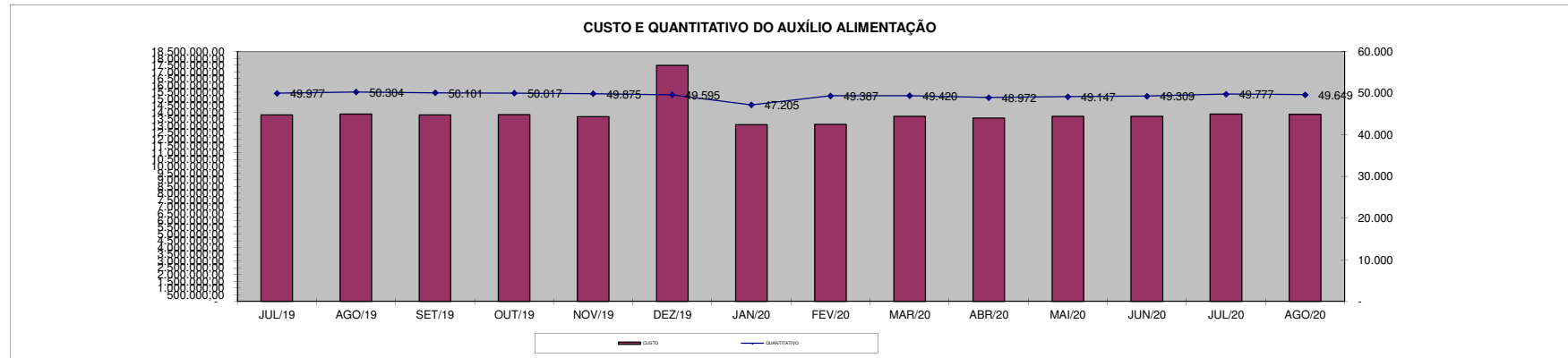
Em R\$ 1,00

Especificação	fev/20		mar/20		abr/20		mai/20		jun/20		jul/20		ago/20	
	Nº Serv.	Valor	Nº Serv.	Valor	Nº Serv.	Valor	Nº Serv.	Valor	Nº Serv.	Valor	Nº Serv.	Valor	Nº Serv.	Valor
Adm. Direta	44.674	11.671.371,55	44.632	12.248.756,55	44.345	12.123.671,42	44.534	12.249.884,38	44.715	12.257.853,36	45.149	12.411.069,23	45.087	12.419.084,09
Civil	34.942	8.554.899,87	34.915	9.533.061,85	34.707	9.036.753,87	34.950	9.145.696,79	35.150	9.165.717,01	35.586	9.300.719,76	35.575	9.343.801,52
Militar	9.732	3.116.471,68	9.717	2.715.694,70	9.638	3.086.917,55	9.584	3.104.187,59	9.565	3.092.136,35	9.563	3.110.349,47	9.512	3.075.282,57
Adm. Indireta	4.713	1.432.790,97	4.788	1.443.220,90	4.627	1.442.538,92	4.613	1.444.617,94	4.594	1.444.413,11	4.628	1.454.781,20	4.562	1.434.888,38
Total Geral	49.387	13.104.162,52	49.420	13.691.977,45	48.972	13.566.210,34	49.147	13.694.502,32	49.309	13.702.266,47	49.777	13.865.850,43	49.649	13.853.972,47

Fonte: Relatórios SIARHES - Administração Direta e Autarquias (inclui pagamentos retroativos).

Nota: (1) A partir deste mês de agosto/2017, de acordo Lei nº 10.723/2017 - D.O. 15/08/17 todos os servidores ativos passaram a receber o auxílio alimentação no valor de R\$ 220,00 proporcional a carga horária.

(2) - Neste mês de março/2018, de acordo com a Lei nº 10.811/18 - D.O. 14/03/18 reajuste do auxílio alimentação de R\$ 220,00 para R\$ 300,00.



DEMONSTRATIVO DO QUANTITATIVO E DOS GASTOS COM ESTAGIÁRIOS - ADM. DIRETA

Em R\$ 1,00

Órgãos	jul/19		ago/19		set/19		out/19		nov/19		dez/19		jan/20	
	Quant.	Valor	Quant.	Valor	Quant.	Valor	Quant.	Valor	Quant.	Valor	Quant.	Valor	Quant.	Valor
SECONT	12	6.902,18	12	7.087,58	13	7.387,06	15	8.545,02	16	8.884,44	16	9.978,46	13	7.666,22
Casa Civil	7	4.192,65	7	4.092,83	7	4.192,65	7	4.192,65	7	4.192,65	7	3.595,48	5	3.099,55
Casa Militar	10	5.989,50	8	4.312,44	8	4.631,88	9	5.290,73	9	5.390,55	10	6.070,04	6	3.162,43
PGE	198	287.667,53	198	290.775,45	197	283.034,95	211	298.506,10	200	295.019,74	205	308.151,47	193	291.796,69
SEAG	12	7.187,40	12	6.848,00	11	5.709,99	9	4.931,36	9	5.570,24	9	5.434,54	7	4.384,20
SEAMA	2	1.197,90	2	1.197,90	3	1.716,99	4	2.555,52	3	1.796,85	3	1.859,73	2	1.239,82
SECULT	49	28.310,37	47	28.410,20	49	29.508,28	49	28.609,85	48	27.811,26	48	29.135,77	48	27.535,53
SEGER	57	33.101,98	57	33.661,01	57	33.022,12	59	35.717,40	60	35.797,26	64	39.601,49	48	28.743,16
SECOM	6	3.593,70	5	2.994,75	5	2.874,96	4	2.395,80	5	2.914,90	4	2.479,64	3	1.859,73
SEDU	403	234.958,59	362	211.631,36	355	203.334,04	349	207.757,71	341	200.368,77	336	196.254,54	224	138.224,03
SEDURB	6	3.533,81	6	3.533,81	7	4.292,48	8	5.051,15	8	4.791,60	7	4.339,37	6	3.471,50
SEFAZ	60	34.938,77	59	35.098,50	65	39.630,55	64	37.873,61	66	38.432,65	68	41.994,98	60	36.368,06
SEG	19	11.020,68	20	11.839,25	20	11.979,00	22	13.077,08	21	12.577,95	21	12.356,88	13	8.141,49
SEJUS	141	79.999,81	130	76.965,10	134	78.582,29	132	76.266,32	127	73.151,80	125	74.100,99	89	52.568,37
SEP	18	10.262,01	18	10.641,36	17	9.742,92	17	10.401,77	20	11.000,73	17	10.538,47	16	9.711,92
SETADES	48	28.350,31	55	32.083,80	53	31.384,98	53	31.085,52	51	30.167,12	57	34.776,63	46	28.598,53
SEDES	16	9.183,90	17	8.405,29	19	11.300,20	19	11.260,26	18	10.781,10	18	10.014,19	12	7.438,92
SETUR	8	4.731,71	8	4.731,71	9	5.370,59	9	5.210,87	9	4.891,43	8	4.959,28	8	4.731,98
SETOP	9	5.390,55	10	6.129,26	8	4.791,60	9	5.530,31	9	4.931,36	8	4.525,34	4	2.479,64
SECTI	29	13.676,05	28	15.612,64	26	15.512,81	27	15.253,27	27	15.832,26	27	16.696,25	23	13.493,38
SESA	207	239.456,08	196	234.624,53	203	238.417,92	207	243.109,68	205	241.153,09	202	240.963,16	166	218.008,92
SESP	34	19.226,30	35	21.622,11	36	22.420,70	39	23.438,93	40	25.036,11	42	26.069,31	32	19.320,53
SESPORT	59	34.040,35	52	29.268,69	51	29.009,16	48	27.431,93	50	31.644,54	53	33.431,22	45	29.218,43
APE	10	5.989,50	10	5.450,45	10	5.450,45	9	5.390,55	10	6.029,43	10	6.199,10	8	4.959,28
Defensoria Pública	-	-	-	-	-	-	-	-	-	-	-	-	-	-
Polícia Civil	181	106.235,69	182	111.005,47	190	118.632,09	201	122.205,81	201	118.931,52	198	117.191,13	129	83.176,84
Polícia Militar - HPM	-	-	-	-	-	-	-	-	-	-	-	-	-	-
Polícia Militar	172	101.282,46	168	98.307,67	174	100.763,41	170	99.625,37	169	98.667,05	169	96.230,68	114	66.970,92
CBMES	49	29.196,44	50	29.807,75	50	29.727,89	50	29.528,24	51	30.766,07	53	30.669,48	47	29.218,43
SEDH	18	10.781,10	17	9.623,13	17	10.381,80	19	10.681,28	20	11.579,71	20	12.398,20	17	10.072,29
Vice-Governadoria	6	3.473,91	6	3.194,40	6	3.154,47	6	3.593,70	6	3.593,70	6	3.719,46	6	3.719,46
TOTAL DA DIRETA	1.846	1.363.871,23	1.777	1.339.495,49	1.800	1.345.958,23	1.825	1.374.517,79	1.806	1.361.705,88	1.811	1.383.735,28	1.390	1.139.380,25

Em R\$ 1,00

Órgãos	fev/20		mar/20		abr/20		mai/20		jun/20		jul/20		ago/20	
	Quant.	Valor	Quant.	Valor	Quant.	Valor	Quant.	Valor	Quant.	Valor	Quant.	Valor	Quant.	Valor
SECONT	15	9.195,33	13	8.058,83	12	7.438,92	12	7.438,92	12	7.438,92	12	7.438,92	12	6.839,67
Casa Civil	7	4.938,62	7	4.339,37	7	4.339,37	7	4.339,37	7	4.339,37	7	4.339,37	7	4.339,37
Casa Militar	8	4.835,29	9	5.579,19	9	5.579,19	9	5.579,19	9	5.579,19	7	4.339,37	7	4.339,37
PGE	204	295.177,29	200	302.920,85	197	294.935,29	213	325.869,05	212	339.305,02	209	334.887,02	197	321.840,45
SEAG	8	4.360,03	9	5.413,88	10	6.447,06	9	5.579,19	9	5.579,19	8	4.959,28	8	4.711,32
SEAMA	6	3.306,20	6	3.719,46	6	3.719,46	6	3.719,46	6	3.719,46	6	3.719,46	6	3.719,46
SECULT	42	25.909,74	42	25.156,10	37	22.606,05	35	21.696,85	35	20.928,08	31	18.679,95	30	18.597,30
SEGER	57	34.074,38	62	36.306,06	57	33.433,81	52	31.718,73	50	30.396,25	46	28.061,26	43	26.635,47
SECOM	3	1.859,73	4	2.458,98	4	2.479,64	4	2.479,64	4	2.479,64	4	2.479,64	4	2.479,64
SEDU	482	216.640,59	482	299.849,25	515	335.884,22	513	322.869,80	513	322.849,15	505	309.407,04	460	295.428,44
SEDURB	6	3.430,17	5	3.099,55	5	3.099,55	6	2.996,23	4	1.901,06	3	1.859,73	3	1.859,73
SEFAZ	61	36.306,05	63	37.463,22	60	36.634,59	59	36.244,07	58	35.954,78	56	34.714,96	53	32.214,66
SEG	20	12.708,16	21	12.894,13	20	12.398,20	20	12.398,20	20	12.398,20	20	12.398,20	17	10.435,15
SEJUS	95	55.192,64	89	54.242,13	86	52.837,00	83	51.101,25	81	49.448,16	78	47.650,41	66	40.562,78
SEP	17	9.918,56	18	10.455,82	17	10.538,47	17	10.538,47	17	10.083,87	14	8.472,10	11	6.819,01
SETADES	50	30.264,17	52	31.904,70	53	33.185,85	53	32.855,23	53	32.855,23	52	31.408,77	48	29.197,76
SEDES	17	11.344,35	17	10.538,47	17	10.538,47	16	9.918,56	16	9.918,56	15	9.298,65	13	8.058,83
SETUR	7	3.864,11	7	3.719,46	7	4.339,37	7	3.967,42	6	3.719,46	6	3.719,46	6	3.719,46
SEMOBI	4	2.479,64	5	2.562,29	5	3.430,17	4	2.479,64	4	2.314,33	3	1.859,73	2	1.239,82
SECTI	23	13.018,11	21	12.914,79	21	12.336,21	19	11.571,65	18	11.158,38	18	10.435,16	13	8.058,83
SESA	206	240.797,47	190	214.435,19	183	217.331,83	180	214.356,26	179	213.075,10	174	208.491,58	165	204.319,16
SESP	34	19.444,51	34	20.291,71	34	21.076,94	34	21.262,91	33	20.457,03	30	18.597,30	29	17.977,39
SESPORT	49	29.276,06	46	28.309,22	46	28.391,88	46	29.611,03	46	27.647,99	41	25.416,31	40	24.879,05
APE	10	6.116,44	10	6.199,10	10	6.199,10	9	5.579,19	9	5.579,19	9	5.579,19	9	5.359,58
Defensoria Pública	-	-	-	-	-	-	-	-	-	-	-	-	-	-
Polícia Civil	176	103.855,62	170	102.224,42	179	116.667,05	176	107.347,74	170	104.909,44	164	100.446,08	156	96.046,82
Polícia Militar-HPM	-	-	-	-	-	-	-	-	-	-	-	-	-	-
Polícia Militar	115	69.078,66	120	71.124,34	119	72.674,12	114	69.801,86	113	69.615,89	112	66.702,32	100	60.726,33
CBMES	51	33.309,84	52	31.656,73	50	30.995,50	50	30.995,50	48	28.763,82	46	27.689,31	43	26.160,20
SEDH	18	10.145,86	19	11.592,31	19	11.778,29	19	11.550,99	18	11.013,73	16	9.443,30	13	7.521,57
Vice-Governadoria	6	3.678,13	6	3.574,81	5	3.099,55	5	3.099,55	5	3.099,55	5	2.686,28	4	2.479,64
TOTAL DA DIRETA	1.797	1.294.525,75	1.779	1.363.004,36	1.790	1.404.415,15	1.777	1.398.965,95	1.755	1.396.528,04	1.697	1.345.180,15	1.565	1.276.566,26

Fonte: Relatórios SIARHES - Administração Direta e Autarquias.

DEMONSTRATIVO DO QUANTITATIVO E DOS GASTOS COM ESTAGIÁRIOS - AUTARQUIAS

Órgãos	jul/2019		ago/2019		set/2019		out/19		nov/19		dez/19		jan/20	
	Quant.	Valor	Quant.	Valor	Quant.	Valor	Quant.	Valor	Quant.	Valor	Quant.	Valor	Quant.	Valor
IDURB	-	-	-	-	-	-	-	-	-	-	-	-	-	-
ARSI	-	-	-	-	-	-	-	-	-	-	-	-	-	-
ADERES	6	3.114,54	6	3.533,81	6	3.274,26	5	2.994,75	5	2.795,10	4	1.425,79	3	1.632,43
AGERH	9	5.350,61	9	5.390,55	9	5.370,58	9	5.390,55	10	5.570,24	10	6.437,99	9	5.579,19
ARSP	11	6.588,45	11	5.929,61	9	5.650,10	11	6.907,89	11	6.588,45	11	6.819,01	6	3.388,84
DER	40	22.187,71	37	21.841,71	38	21.741,90	36	20.883,40	33	18.727,18	46	27.048,74	26	15.663,06
DETRAN	117	69.271,46	123	74.102,88	124	71.567,38	120	71.607,32	123	73.344,27	121	73.705,99	110	62.143,28
DIO	2	818,57	1	598,95	1	598,95	1	439,23	-	-	-	-	1	537,26
FAMES	6	3.433,98	6	3.354,12	6	3.014,72	5	2.994,75	7	4.072,87	7	4.339,37	6	3.388,84
FAPES	15	7.966,05	14	8.185,65	17	10.401,78	19	11.380,05	19	11.000,71	18	11.158,38	13	8.058,83
ESESP	7	3.653,60	6	3.593,70	7	3.354,13	6	3.014,72	6	3.533,81	7	4.194,72	7	4.339,37
IASES	38	22.556,90	36	21.059,53	36	20.939,72	38	21.299,10	37	21.937,99	36	21.543,76	23	14.257,93
IDAF	43	25.155,90	44	26.074,31	45	25.894,62	44	26.253,98	45	26.992,68	44	26.149,88	31	19.131,56
IEMA	69	41.068,00	70	41.706,91	66	39.091,47	68	41.627,03	68	41.686,92	67	41.038,04	50	31.822,74
INCAPER	8	3.913,14	11	4.591,96	10	6.129,26	13	6.967,80	14	8.045,90	13	8.058,83	14	8.596,09
IOPES	11	6.588,45	12	6.408,78	13	8.025,94	13	7.786,35	15	7.786,35	-	-	-	-
IPAJM	54	29.428,42	51	29.608,09	50	29.029,13	52	28.829,47	50	29.727,89	51	31.093,92	50	30.933,51
JSN	8	4.791,60	7	4.192,65	12	6.408,78	11	6.269,00	11	7.167,44	10	6.199,10	7	4.773,31
IPEM	8	4.392,31	9	5.390,55	9	5.170,93	8	4.791,60	8	4.192,65	9	4.959,28	5	3.099,55
PROCON	21	11.699,50	20	11.659,57	21	11.579,71	21	12.577,95	26	16.171,67	30	18.886,30	28	15.373,78
PRODEST	21	12.338,37	23	12.977,25	23	12.837,50	22	13.176,90	20	11.400,02	19	11.303,03	17	10.311,17
JUCEES	26	14.794,07	26	14.055,38	28	15.592,68	29	16.111,75	26	14.255,03	24	14.297,86	24	14.650,54
RTV-ES	18	9.742,93	13	7.187,40	17	9.762,89	19	10.920,86	20	12.418,23	20	12.398,20	13	8.058,83
SUPPIN	-	-	-	-	-	-	-	-	-	-	-	-	-	-
TOTAL DA INDIRETA	538	308.854,56	535	311.443,36	547	315.436,43	550	322.224,45	554	327.415,40	547	331.058,19	443	265.740,11

Órgãos	fev/20		mar/20		abr/20		mai/20		jun/20		jul/20		ago/20	
	Quant.	Valor	Quant.	Valor	Quant.	Valor	Quant.	Valor	Quant.	Valor	Quant.	Valor	Quant.	Valor
IDURB	-	-	-	-	-	-	-	-	-	-	-	-	-	-
ARSI	-	-	-	-	-	-	-	-	-	-	-	-	-	-
ADERES	5	1.963,05	4	2.479,64	4	2.479,64	4	2.479,64	4	2.479,64	4	2.479,64	4	2.479,64
AGERH	10	6.591,71	10	5.827,15	9	5.579,19	9	5.579,19	9	5.062,60	7	4.339,37	6	3.471,50
ARSP	9	5.620,52	10	5.868,48	9	5.579,19	9	5.579,19	9	5.579,19	9	5.579,19	8	4.711,32
DER	26	15.621,74	34	20.477,69	33	19.981,77	31	19.217,21	31	19.217,21	29	17.357,48	26	16.117,66
DETRAN	87	53.725,53	106	65.998,03	106	64.551,34	102	62.432,27	99	60.086,94	94	57.483,32	82	51.032,27
DIO	2	1.198,49	2	1.239,82	2	1.239,82	2	640,57	1	619,91	1	619,91	1	619,91
FAMES	5	3.099,55	5	3.099,55	5	3.099,55	5	3.099,55	5	2.520,97	4	2.479,64	2	1.239,82
FAPES	14	8.596,08	16	9.360,64	15	9.298,65	15	9.298,65	15	8.182,81	13	8.058,83	12	7.438,92
ESESP	5	3.099,55	6	3.574,81	6	3.719,46	6	3.719,46	6	3.719,46	6	3.244,20	5	3.099,55
IASES	31	18.535,30	28	17.357,48	27	16.737,57	26	16.117,66	26	14.960,50	24	14.299,25	21	12.191,56
IDAF	37	20.808,31	36	22.316,76	35	20.787,65	34	20.457,03	33	20.457,03	33	19.878,45	30	18.535,31
IEMA	50	31.202,13	56	36.058,11	55	33.743,77	54	33.475,14	53	32.855,23	53	32.462,63	49	29.900,33
INCAPER	13	8.058,83	14	8.389,45	14	8.637,42	14	8.410,11	13	8.058,83	13	8.058,83	13	8.058,83
IOPES	-	-	-	-	-	-	-	-	-	-	-	-	-	-
IPAJM	51	29.921,00	51	31.036,83	51	31.491,43	50	30.877,81	50	30.933,51	46	28.143,92	37	22.337,42
JSN	10	5.785,82	10	6.054,45	10	6.199,10	10	6.199,10	10	5.992,46	9	5.579,19	9	5.579,19
IPEM	6	3.161,55	6	3.946,76	6	3.719,46	6	3.719,46	6	3.719,46	6	3.719,46	6	3.719,46
PROCON	25	14.402,57	23	14.030,62	22	13.576,03	21	12.594,85	20	12.398,20	20	12.398,20	20	12.398,20
PRODEST	18	9.980,55	15	9.298,65	15	9.298,65	15	9.298,65	15	9.298,65	15	9.298,65	14	8.678,74
JUCEES	27	14.960,50	27	15.601,07	25	15.084,48	23	13.823,99	21	13.018,11	21	13.018,11	17	9.980,55
RTV-ES	13	8.058,83	17	10.021,88	16	9.918,56	16	9.918,56	16	9.918,56	15	9.298,66	13	7.542,24
SUPPIN	-	-	-	-	-	-	-	-	-	-	-	-	-	-
TOTAL DA INDIRETA	444	264.391,61	476	292.037,87	465	284.722,73	452	276.938,09	442	269.079,27	422	257.796,93	375	229.132,42

Fonte: Relatórios SIARHES - Administração Direta e Autarquias.

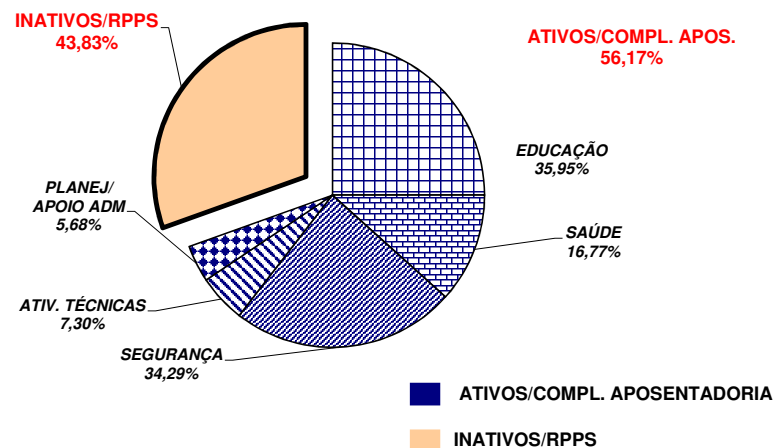
	jul/19		ago/19		set/19		out/19		nov/19		dez/19		jan/20	
TOTAL GERAL	2.384	1.672.725,79	2.312	1.650.938,85	2.347	1.661.394,66	2.375	1.696.742,24	2.360	1.689.121,28	2.358	1.714.793,47	1.833	1.405.120,36
	fev/20		mar/20		abr/20		mai/20		jun/20		jul/20		ago/20	
TOTAL GERAL	2.241	1.558.917,36	2.255	1.655.042,23	2.255	1.689.137,88	2.229	1.675.904,04	2.197	1.665.607,31	2.119	1.602.977,08	1.940	1.505.698,68

**DEMONSTRATIVO DO QUANTITATIVO E DA DISTRIBUIÇÃO DA FOLHA DE PAGAMENTO COM PESSOAL DO PODER EXECUTIVO
NAS ÁREAS DE EDUCAÇÃO, SAÚDE, SEGURANÇA PÚBLICA E OUTROS
AGOSTO/2020**

Demonstrativo do Número de Servidores

ESPECIFICAÇÃO	DADOS MÊS AGOSTO/20	%	MÉDIA MENSAL SET/19 A AGOSTO/20	%
1 - ATIVOS/COMPL. APOSENTADORIA	51.333	56,12	50.806	56,17
EDUCAÇÃO (1)	17.766	34,61	18.263	35,95
SAÚDE (2)	9.876	19,24	8.522	16,77
SEGURANÇA (3)	17.136	33,38	17.422	34,29
OUTROS ATIV. TÉCNICAS (4)	3.698	7,20	3.711	7,30
OUTROS PLANEJ./APOIO ADM. (5)	2.857	5,57	2.887	5,68
2 - INATIVOS/RPPS	40.138	43,88	39.651	43,83
TOTAL	91.471	100,00	90.456	100,00

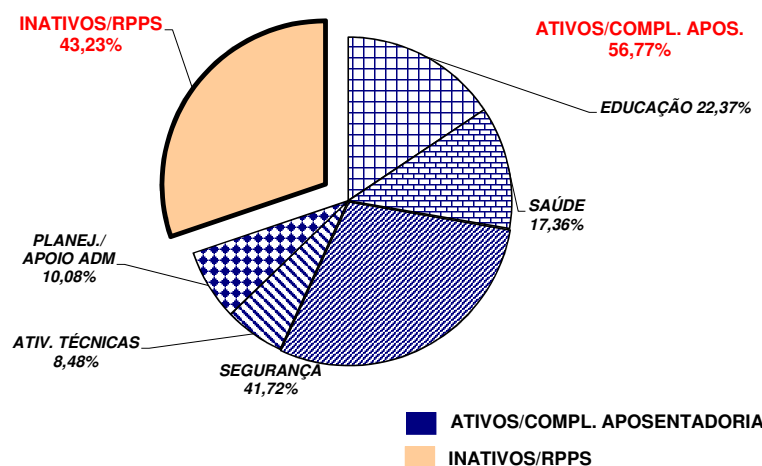
Fonte: Relatórios SIARHES - Administração Direta e Autarquias.



Demonstrativo dos Gastos

ESPECIFICAÇÃO	DADOS MÊS AGOSTO/20	%	MÉDIA MENSAL SET/19 A AGOSTO/20	%
1 - ATIVOS/COMPL. APOSENTADORIA	271.634,91	54,75	286.940,96	56,77
EDUCAÇÃO (1)	58.943,55	21,70	64.177,96	22,37
SAÚDE (2)	53.527,03	19,71	49.819,06	17,36
SEGURANÇA (3)	108.684,42	40,01	119.699,10	41,72
OUTROS ATIV. TÉCNICAS (4)	23.732,53	8,74	24.335,00	8,48
OUTROS PLANEJ./APOIO ADM. (5)	26.747,38	9,85	28.909,83	10,08
2 - INATIVOS/RPPS	224.506,25	45,25	218.526,97	43,23
TOTAL	496.141,16	100,00	505.467,92	100,00

Fonte: Relatórios SIARHES - Administração D



Notas:

(1) - Inclui SEDU CLT/Estatutário/DTA e DTM.

(2) - Inclui SESA - Efetivos, Comissionados e Contratados Temporários

(3) - Inclui PM/PC - Administrativos e Policiais; CBMES; HPM, SESP; SEJUS e IASES

(4) - Inclui SEAG; SEAMA; SECULT; SEDH; SETADES; SEDES;SETUR; SEDURB; SEMOBI; SESPOR; ADERES; AGERH; DER/ES; FAMES; ESESP; IEMA; IDAF; INCAPER, IOPES, DETRAN, IDURB e ARSI.

(5) - Inclui SECONT; APE; ASPE; SEG; Casa Civil; Vice Governadoria; Casa Militar; SECTI; Defensoria Pública; PGE; SEP; SEGER; Previdência Complementar; Pensões Especiais; SECOM; SEFAZ; FAPES; IJSN; RTV-ES; DIO; IPAJM; PROCON; PRODEST; IPEM; JUCEES e SUPPIN

**DEMONSTRATIVO DA CONTRIBUIÇÃO PATRONAL E DOS SERVIDORES, DO
PODER EXECUTIVO, PARA O REGIME PRÓPRIO DE PREVIDÊNCIA SOCIAL - RPPS**

Em R\$ 1,00

ESPECIFICAÇÃO	MESES						
	JULHO/2019	AGOSTO/2019	SETEMBRO/2019	OUTUBRO/2019	NOVEMBRO/2019	DEZEMBRO/2019	JANEIRO/2020
FF/Fundo Financeiro	25.513.032,76	23.634.376,83	23.710.699,64	23.278.286,73	23.186.280,24	47.661.046,17	23.969.262,15
Contribuição Servidores	11.170.493,26	10.658.257,01	10.642.089,71	10.449.286,91	10.561.030,87	21.805.357,96	11.042.100,53
Contribuição Patronal	14.342.539,50	12.976.119,82	13.068.609,93	12.828.999,82	12.625.249,37	25.855.688,21	12.927.161,62
FP/Fundo Previdenciário	25.177.073,22	24.544.692,68	25.346.600,85	24.495.825,83	24.529.898,22	51.205.990,02	25.405.285,78
Contribuição Servidores	8.492.958,28	8.390.510,74	8.559.945,75	8.258.112,87	8.278.932,74	17.284.565,19	8.575.544,39
Contribuição Patronal	16.684.114,94	16.154.181,94	16.786.655,10	16.237.712,96	16.250.965,48	33.921.424,83	16.829.741,39
FPS/Fundo Proteção Social	-	-	-	-	-	-	-
Contribuição Servidores	-	-	-	-	-	-	-
Total	50.690.105,98	48.179.069,51	49.057.300,49	47.774.112,56	47.716.178,46	98.867.036,19	49.374.547,93

ESPECIFICAÇÃO	MESES						
	FEVEREIRO/2020	MARÇO/2020 (1)	ABRIL/2020 (1)	MAIO/2020 (1)(2)	JUNHO/2020 (1)	JULHO/2020 (1)	AGOSTO/2020 (1)
FF/Fundo Financeiro	22.986.272,23	13.743.273,50	13.137.366,23	12.898.854,24	12.859.975,37	12.672.804,43	12.723.322,38
Contribuição Servidores	10.349.256,84	6.542.779,55	8.419.938,24	8.316.895,90	8.306.704,54	8.215.002,51	8.248.171,67
Contribuição Patronal	12.637.015,39	7.200.493,95	4.717.427,99	4.581.958,34	4.553.270,83	4.457.801,92	4.475.150,71
FP/Fundo Previdenciário	25.751.296,25	18.094.068,82	15.330.024,18	15.291.389,77	15.282.974,61	15.296.186,06	15.479.512,92
Contribuição Servidores	8.667.024,33	6.125.221,24	7.748.332,44	7.734.753,97	7.730.680,32	7.733.213,27	7.808.041,16
Contribuição Patronal	17.084.271,92	11.968.847,58	7.581.691,74	7.556.635,80	7.552.294,29	7.562.972,79	7.671.471,76
FPS/Fundo Proteção Social	-	8.364.503,49	10.475.371,81	19.328.687,27	10.503.731,47	10.496.086,89	10.454.536,47
Contribuição Servidores	-	8.364.503,49	10.475.371,81	19.328.687,27	10.503.731,47	10.496.086,89	10.454.536,47
Total	48.737.568,48	40.201.845,81	38.942.762,22	47.518.931,28	38.646.681,45	38.465.077,38	38.657.371,77

Fonte: Relatórios SIARHES - PRO2722R da Administração Direta e Autarquias.

Nota:

(1) - A partir deste mês de março/20, foi criado o Fundo de Proteção Social dos Militares – FPS - LC nº 943/2020.

(2) - Neste mês de maio/2020, foi realizada a devolução do valor da contribuição de IPAJM, recolhida a maior, dos servidores militares, por conta da criação anterior do Fundo de Proteção Social e redução da alíquota da contribuição do servidor.

**DEMONSTRATIVO DA CONTRIBUIÇÃO PATRONAL E DOS SERVIDORES, DO
PODER EXECUTIVO, PARA O INSTITUTO NACIONAL DO SEGURO SOCIAL - INSS**

Em R\$ 1,00

ESPECIFICAÇÃO	MESES						
	JULHO/2019	AGOSTO/2019	SETEMBRO/2019	OUTUBRO/2019	NOVEMBRO/2019	DEZEMBRO/2019	JANEIRO/2020
INSS - Contribuição Servidores	7.775.614,06	6.076.701,00	6.091.231,55	6.147.443,07	6.119.246,54	11.180.185,16	5.750.350,04
INSS - Contribuição Patronal	17.033.770,03	13.125.156,06	13.382.056,13	13.654.316,73	13.171.951,14	24.446.430,84	12.700.360,21
Total	24.809.384,09	19.201.857,06	19.473.287,68	19.801.759,80	19.291.197,68	35.626.616,00	18.450.710,25

ESPECIFICAÇÃO	MESES						
	FEVEREIRO/2020	MARÇO/2020	ABRIL/2020	MAIO/2020	JUNHO/2020	JULHO/2020	AGOSTO/2020
INSS - Contribuição Servidores	6.317.020,97	6.290.735,78	6.232.140,44	6.360.261,58	6.570.391,39	6.749.210,74	6.916.396,21
INSS - Contribuição Patronal	13.830.850,35	14.124.667,60	14.183.079,00	14.404.402,91	14.788.629,77	15.223.819,15	15.643.076,17
Total	20.147.871,32	20.415.403,38	20.415.219,44	20.764.664,49	21.359.021,16	21.973.029,89	22.559.472,38

Fonte: Relatórios SIARHES - PRO0546R da Administração Direta e Autarquias.

Obs.: Da contribuição patronal estão deduzidos os valores dos benefícios previdenciários de Salário Família e Salário Maternidade.