

# Informações Gerenciais do Estado do Espírito Santo



**MÊS: DEZEMBRO 2020**

**GOVERNO DO ESTADO DO ESPÍRITO SANTO**  
**SECRETARIA DE ESTADO DE GESTÃO E RECURSOS HUMANOS**  
**SUBSECRETARIA DE ESTADO DE ADMINISTRAÇÃO E DESENVOLVIMENTO DE PESSOAS**  
**NÚCLEO DE ESTUDOS ESTATÍSTICA DE RECURSOS HUMANOS**

**Governador do Estado do Espírito Santo:**  
José Renato Casagrande

**Secretária de Estado de Gestão e Recursos Humanos:**  
Lenise Menezes Loureiro

**Subsecretário de Estado de Administração e Desenv. de Pessoas:**  
Charles Dias de Almeida

**Núcleo de Estudos e Estatística de Recursos Humanos:**  
Zaloar Gomes Pinto – Chefe de Núcleo de Estudos e Estatística de Recursos Humanos  
Beatriz Rodrigues Martins - Estagiária  
Claire Andrea Lyra de Oliveira – Assessor Especial  
Simone Pereira Nunes – Analista do Executivo  
Willian Farias Carvalho Oliveira - Vetor

# SUMÁRIO

Demonstrativo do Quadro de Servidores Ativos e Inativos _____	5
Distribuição dos Servidores Efetivos e Comissionados do Poder Executivo e Respektivas Despesas _____	6
Demonstrativo do Quantitativo de Servidores Ativos do Poder Executivo e Aposentados e Pensionistas do RPPS _____	7
Demonstrativo dos Valores das Folhas de Pagamento - Ativos do Poder Executivo e Aposentados e Pensionistas do RPPS _____	8
Valores da Folha de Pagamento _____	9
Comparativo da Evolução do Quantitativo de Servidores _____	10
Comparativo da Evolução da Folha de Pagamento _____	11
Quantitativo de Servidores do Poder Executivo Estadual – Administração Direta _____	12
Quantitativo de Servidores do Poder Executivo Estadual – Autarquias _____	13
Quantitativo de Segurados do Regime Próprio de Previdência Social – RPPS _____	14
Despesas com Servidores do Poder Executivo Estadual – Administração Direta _____	15
Despesas com Servidores do Poder Executivo Estadual – Autarquias _____	16
Despesas Pagamento Aposentadorias e Pensões do Regime Próprio de Previdência Social – RPPS _	17
Demonstrativo da Evolução de Cargos de Designação Temporária _____	18
Demonstrativo dos Gastos com Escala Especial _____	20
Demonstrativo do Custo do Auxílio Alimentação Pago na Folha de Pagamento _____	21
Demonstrativo do Quantitativo e dos Gastos com Estagiários _____	22
Distribuição do Quantitativo e das Despesas de Pessoal por Área _____	24
Demonstrativo da Contribuição Previdenciária ao RPPS _____	25
Demonstrativo da Contribuição Instituto Nacional do Seguro Social - INSS _____	26

## APRESENTAÇÃO

Com a finalidade de dar publicidade aos seus atos de modo a permitir, dentre outros, planejamento, transparência e estudos sobre servidores públicos, a Secretaria de Estado de Gestão e Recursos Humanos, organiza e sistematiza, mensalmente, sob a denominação de relatório gerencial, informações pormenorizadas sobre quantitativos e gastos com pessoal. O relatório contempla dados do Poder Executivo Estadual, relativos aos servidores ativos e aos beneficiários do Regime Próprio de Previdência Social, no qual estão inseridos os aposentados e os pensionistas.

Os dados apresentados neste relatório são obtidos das folhas de pagamento processadas pelo sistema SIARHES. Assim, pode haver divergências em relação ao quantitativo de servidores, pois aqueles afastados em licença sem vencimentos ou cedidos sem ônus para o Poder Executivo, não estão contemplados.

Nos quadros de informações sobre servidores ativos e contribuições previdenciárias, na parte referente às despesas de pessoal, constam os dados dos servidores estatutários e dos celetistas, e dados do complemento previdenciário (APORTE). Esse complemento expressa o dispêndio do Governo para completar as despesas com o pagamento dos aposentados e pensionistas do Regime Próprio de Previdência. É obtido após apurada a arrecadação previdenciária do Fundo Financeiro, constituída pelas parcelas, de contribuição do servidor e de responsabilidade do Estado (encargo patronal), acrescida da taxa de administração do IPAJM, instituída pela L.C. nº 485/09 e deduzidos eventuais créditos obtidos com compensações previdenciárias e outros.

As informações do relatório têm característica pontual e demonstram a composição da folha de pagamento quanto: às diversas categorias que a compõem e a vinculação ao regime previdenciário; o tipo de vínculo dos servidores para com o poder público – permanente ou transitório; a sua especificidade – civil ou militar; dentre outros. Em algumas das informações, são apresentados demonstrativos de seu comportamento ao longo dos últimos doze meses.

Os dados são coletados a partir das folhas de pagamento e expressam, nos quantitativos, o número de vínculos públicos e não o número de servidores, pois, há casos de acumulação legal. Assim, um mesmo servidor, detentor de dois cargos legalmente acumuláveis, é computado como dois vínculos. Quanto às despesas, nelas estão englobados, além das remunerações mensais regulares, pagamentos de: 13º vencimento, ocorridos no mês; abono férias e diferenças atrasadas, tanto de vantagens pessoais quanto de promoções, reestruturação de cargos e carreiras, criação de novas carreiras e aumento do quadro de vagas de servidores efetivos.

As oscilações regularmente verificadas, ora para mais ora para menos, decorrem, no caso dos quantitativos, das variações: no desligamento e no ingresso de novos servidores efetivos; nas contratações e desligamentos de servidores temporários e das aposentadorias; e, na questão das despesas, decorrem dos pagamentos variáveis, citados no parágrafo anterior além daqueles procedentes das variações nos quantitativos de servidores, mencionados.

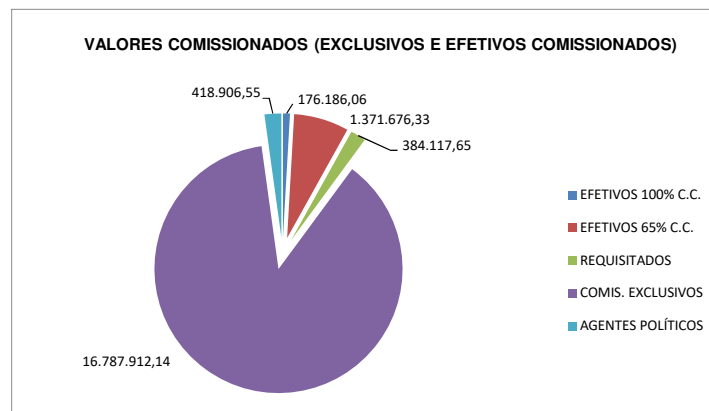
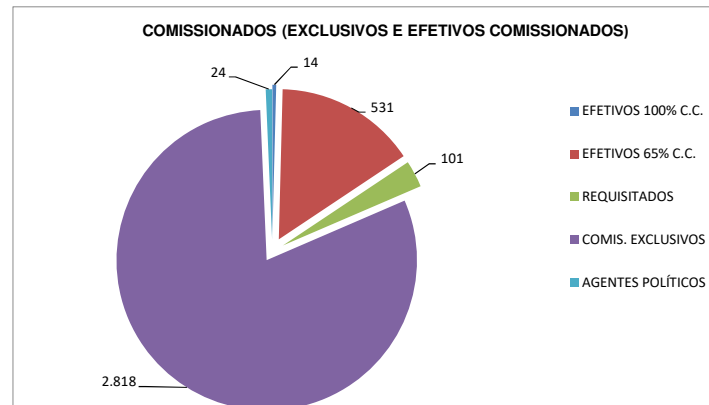
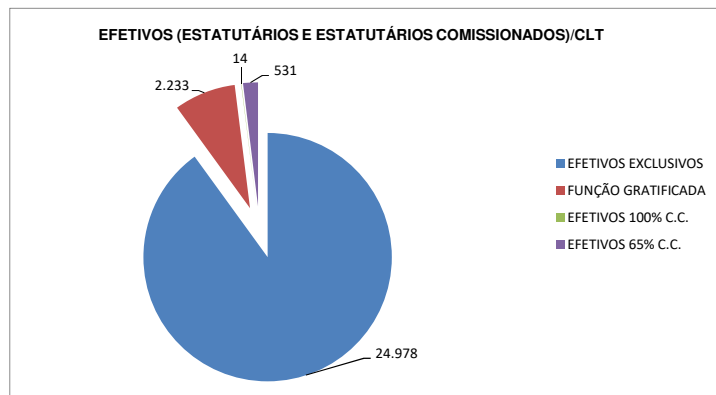
Em dezembro/2020, no dispêndio com pessoal, ocorreu um aumento em comparação com o mês anterior, onde os principais motivos, foram: pagamento de 13º salário aos DTs em geral e aos servidores ingressantes ao longo do exercício civil; pagamento do 13º salário para liquidação do Imposto de Renda e Contribuição Previdenciária do Servidor dos valores adiantados no mês de aniversário; pagamento dos encargos patronais do 13º salário pago durante o ano e nomeação de novos alunos soldados.

Estão incluídos no total, os valores da folha nº 25 relativa aos professores do Projeto Escola Viva, pagos com Recurso Federal através do Banco do Brasil.

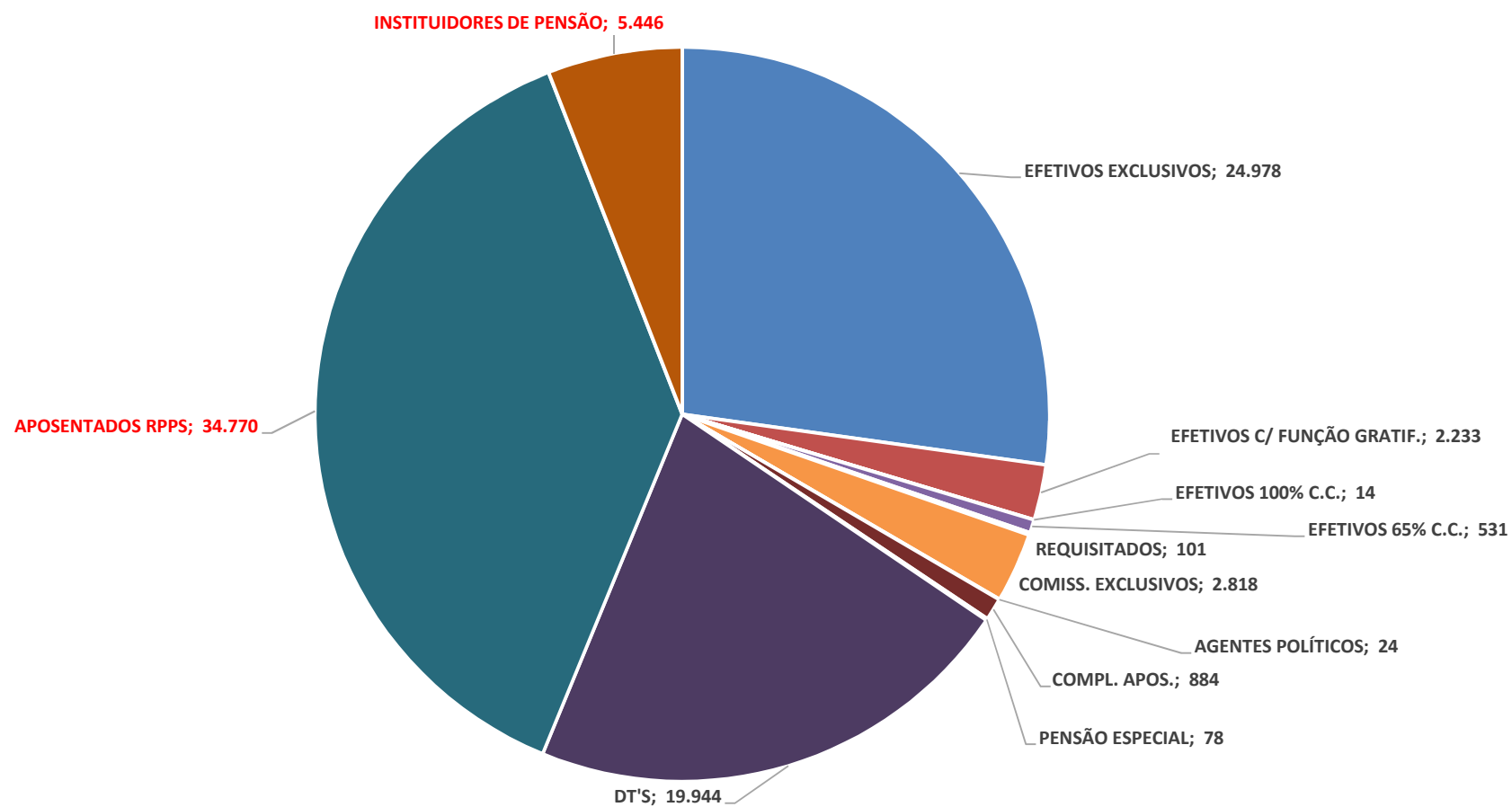
**Permanecem registrados no Poder Executivo os dados de Pessoal dos Inativos e Pensionistas da Defensoria Pública (nº de servidores e valores de folha).**

QUADRO INFORMAÇÕES SOBRE QUANTITATIVO E PAGAMENTO DE SERVIDORES ATIVOS, APOSENTADOS E DE PENSIONISTAS DO PODER EXECUTIVO			
			DEZEMBRO/20
<b>INFORMAÇÕES SERVIDORES ATIVOS, CONTRIBUIÇÕES PREVIDENCIÁRIAS E APORTE</b>	ESTATUTARIOS EFETIVOS EXCLUSIVOS E CLT	27.211	248.742.587,80
	EFETIVOS COMISSIONADOS (65% E 100% COMIS.)	545	1.547.862,39
	COMISSIONADOS (EXCLUSIVOS/REQUISITADOS)	2.943	17.590.936,34
	DTs	19.944	122.096.527,37
	PENSÕES ESPECIAIS/MONTEPIO MAGISTRATURA	78	395.177,40
	COMP. APOSENTADORIA	884	5.860.595,09
	CONTRIBUIÇÃO COMPL. FUNPES (APORTE)		156.626.995,74
	FUNDO DE PROTEÇÃO SOCIAL DOS MILITARES – FPS		78.675.518,56
	<b>TOTAL (SEM CUSTEIO)</b>	<b>51.605</b>	<b>631.536.200,69</b>
<b>INFORMAÇÕES DESPESAS DE CUSTEIO PAGAS EM FOLHA</b>	ESTAGIÁRIOS/MÉDICOS RESIDENTES	1.646	1.259.743,29
	AUXÍLIO ALIMENTAÇÃO	49.923	18.139.620,43
	PENSÕES JUDICIAIS	166	179.068,55
	OUTROS CUSTEIOS	-	3.829.779,89
	<b>TOTAL</b>		<b>23.408.212,16</b>
<b>INFORMAÇÕES FOLHAS PAGAMENTO APOSENTADOS E INSTITUIDORES DE PENSÃO DO RPPS</b>	APOSENTADOS + FPS	34.770	216.990.224,11
	INSTITUIDORES DE PENSÃO + FPS	5.446	39.386.638,06
	<b>TOTAL</b>	<b>40.216</b>	<b>256.376.862,17</b>

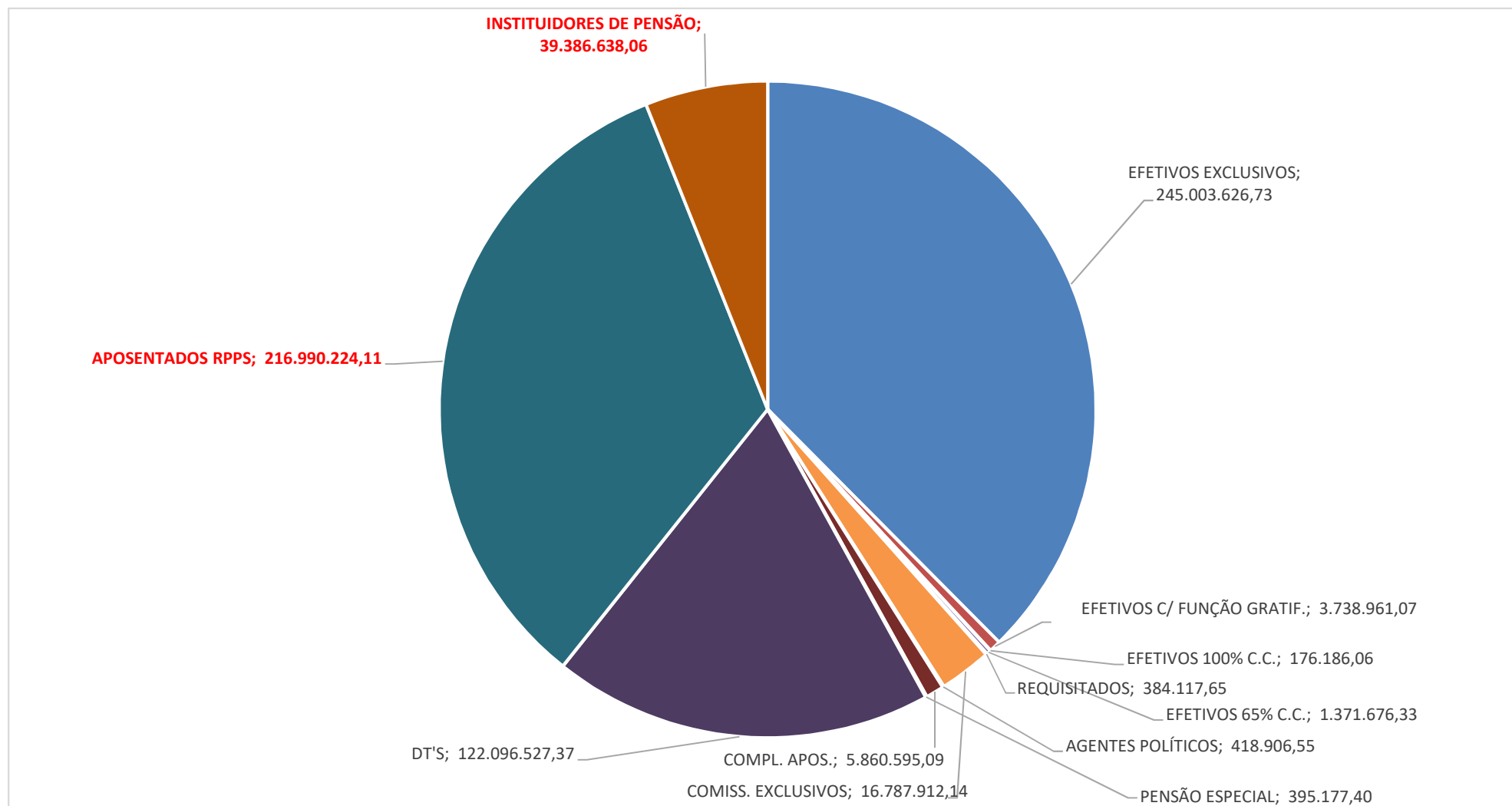
# **DISTRIBUIÇÃO DOS SERVIDORES EFETIVOS E COMISSIONADOS DO PODER EXECUTIVO E RESPECTIVAS DESPESAS DEZEMBRO/2020**



**DEMONSTRATIVO DO QUANTITATIVO DE SERVIDORES ATIVOS DO PODER EXECUTIVO E  
APOSENTADOS E PENSIONISTAS DO RPPS  
DEZEMBRO/2020**



**DEMONSTRATIVO DOS VALORES DAS FOLHAS DE PAGAMENTO - ATIVOS DO PODER EXECUTIVO E  
APOSENTADOS E PENSIONISTAS DO RPPS  
DEZEMBRO/2020**



## DESPESAS COM PESSOAL DEZEMBRO 2020

### PODER EXECUTIVO - ADM. DIRETA E AUTARQUIAS - ATIVOS E INATIVOS

	VALOR DA FOLHA	PERCENTUAL
Ativos	389.977.913,90	61,75
Complementação Aposentadoria - CLT (1)	5.860.595,09	0,93
Pensões Especiais	395.177,40	0,06
Contribuição Complementar ao FUNPES	156.626.995,74	24,80
Fundo de Proteção Social dos Militares – FPS	78.675.518,56	
<b>TOTAL</b>	<b>631.536.200,69</b>	<b>87,54</b>

Fonte: Relatórios SIARHES - Administração Direta e Autarquias.

Nota:

(1) - Compreende complementações concedidas pelas Leis nºs 4.511/91, 4.565/91 e 5.567/98.

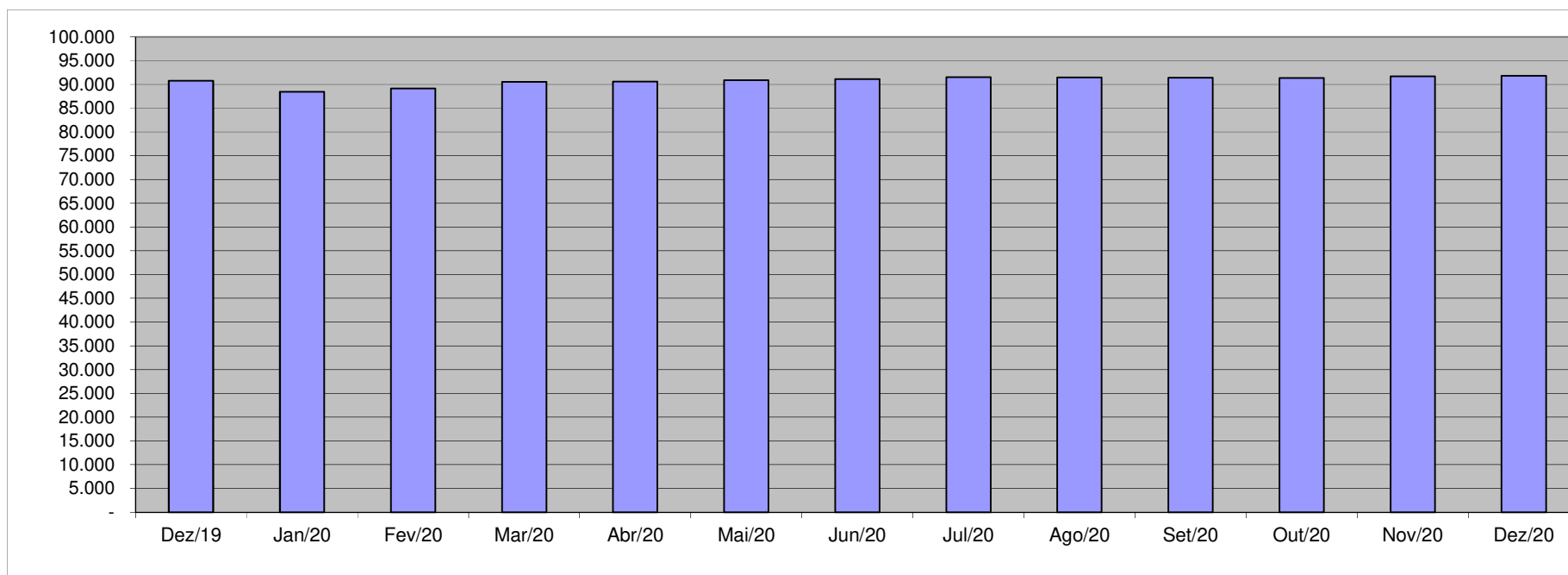
### PAGAMENTO DOS BENEFICIÁRIOS DO REGIME PRÓPRIO DE PREVIDÊNCIA SOCIAL - RPPS

	VALOR DA FOLHA	PERCENTUAL
Aposentados	216.990.224,11	84,64
Instituidores de Pensão	39.386.638,06	15,36
<b>TOTAL</b>	<b>256.376.862,17</b>	<b>100,00</b>

Fonte: Relatórios SIARHES - Administração Direta e Autarquias.

### QUANTITATIVO SERVIDORES - ATIVOS DO PODER EXECUTIVO E APOSENTADOS E PENSIONISTAS DO RPPS

Dez/19	Jan/20	Fev/20	Mar/20	Abr/20	Mai/20	Jun/20	Jul/20	Ago/20	Set/20	Out/20	Nov/20	Dez/20
90.778	88.411	89.103	90.501	90.586	90.854	91.112	91.517	91.471	91.396	91.347	91.687	91.821

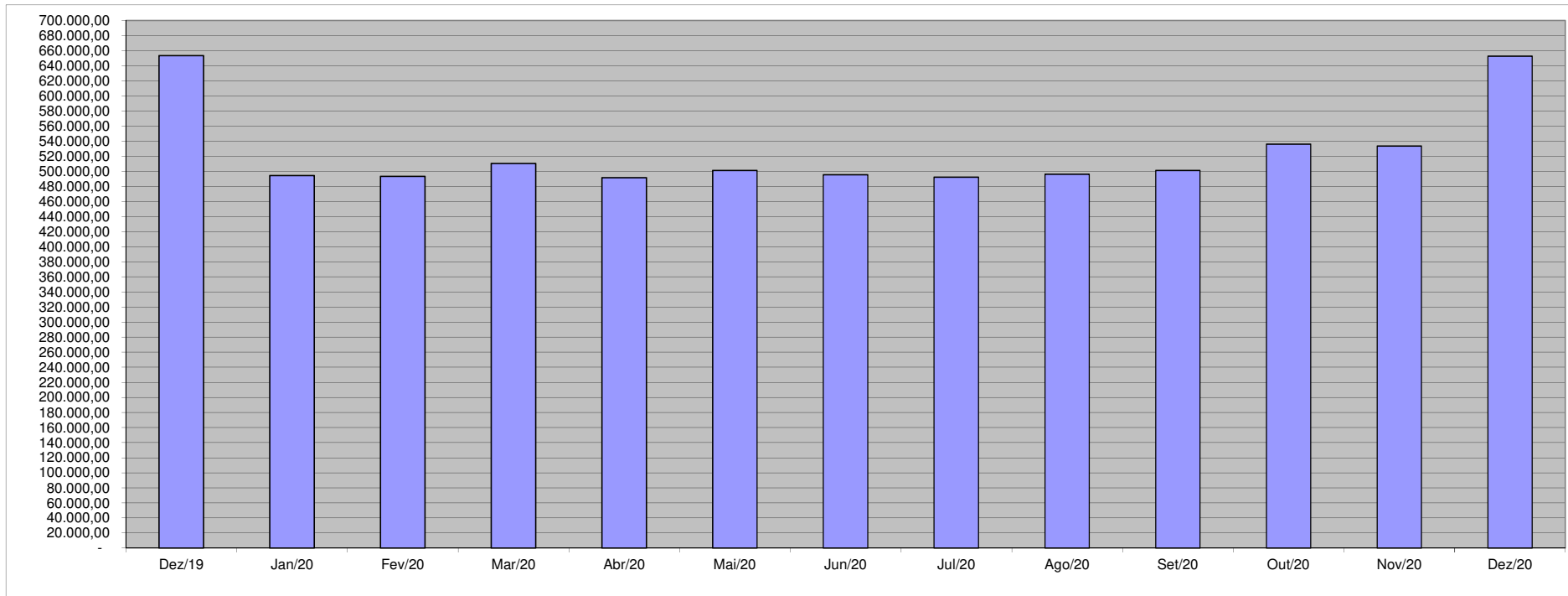


Fonte: Relatórios SIARHES - Administração Direta e Autarquias.

**VALOR DAS FOLHAS DE PAGAMENTO - ATIVOS DO PODER EXECUTIVO E  
APOSENTADOS E PENSIONISTAS DO RPPS (1)**

Dez/19	Jan/20	Fev/20	Mar/20	Abr/20	Mai/20	Jun/20	Jul/20	Ago/20	Set/20	Out/20	Nov/20	Dez/20
653.327,89	494.257,23	493.418,64	510.330,78	491.377,48	501.251,45	495.395,41	492.178,22	496.141,16	500.935,76	535.995,85	533.419,92	652.610,55

Em R\$1.000,00



Fonte: Relatórios SIARHES - Administração Direta e Autarquias.

Nota:

(1) - O valor das folhas de pagamento refere-se ao somatório das folhas dos servidores ativos e dos aposentados e pensionistas e não, às despesas com o pagamento dos servidores, visto que, no pagamento da folha dos aposentados deduz-se a parcela previdenciária dos servidores vinculados ao regime próprio de previdência - fundo financeiro, além de eventuais devoluções de taxa de administração do IPAJM e compensações previdenciárias.

**QUANTITATIVO DE SERVIDORES ATIVOS DO PODER EXECUTIVO ESTADUAL - ADM. DIRETA**  
**DEZEMBRO/2020**

	ÓRGÃOS	EFETIVOS/CLT			OCUPANTES DE CARGOS COMISSIONADOS						COMPL. APOS.(1)	DT'S	TOTAL
		EFETIVOS EXCLUSIVOS	FUNÇÃO GRATIFICADA	SUBTOTAL	EFETIVOS 100% C.C.	EFETIVOS 65%C.C.	REQUISITADOS	EXCLUSIVOS	AGENTES POLÍTICOS	SUBTOTAL	CLT		
ADMINISTRAÇÃO DIRETA	SECONT	38	30	68	-	7	1	32	1	41	-	-	109
	APE	2	-	2	-	-	-	21	-	21	-	-	23
	CASA CIVIL	-	1	1	1	1	1	37	1	41	-	-	42
	CASA MILITAR	-	24	24	-	3	-	17	-	20	-	-	44
	CBMES	1.162	89	1.251	-	-	1	3	-	4	-	5	1.260
	SECTI	-	5	5	-	3	1	14	1	19	-	269	293
	PGE	90	19	109	-	6	1	97	1	105	-	4	218
	POLÍCIA CIVIL	1.624	399	2.023	-	1	-	3	-	4	-	-	2.027
	POL. MILITAR	7.737	290	8.027	-	1	-	-	-	1	-	-	8.028
	POL. MILITAR-HPM	355	10	365	-	1	-	-	-	1	-	52	418
	SEAG	-	24	24	-	3	1	49	-	53	-	19	96
	SEAMA	-	5	5	-	1	1	27	1	30	-	5	40
	SECULT	56	8	64	-	3	-	65	1	69	-	52	185
	SECOM	3	-	3	-	3	-	29	1	33	-	-	36
	SEDES	3	-	3	-	1	-	49	1	51	-	-	54
	SETUR	9	1	10	-	2	1	18	1	22	-	1	33
	SEMOBI	1	1	2	-	1	2	27	1	31	-	1	34
	SEDU	5.880	516	6.396	-	46	6	111	1	164	-	11.397	17.957
	SEDURB	11	-	11	-	2	-	54	1	57	-	5	73
	SEFAZ	221	21	242	-	105	19	59	1	184	-	2	428
	SEG	3	1	4	-	4	3	108	2	117	-	1	122
	SEJUS	1.593	249	1.842	1	98	3	409	1	512	-	1.412	3.766
	SEP	10	7	17	-	4	2	35	1	42	-	4	63
	SEGER	45	45	90	1	7	4	85	1	98	221	25	434
	SEGER - Pensões Especiais (2)(3)	78	-	78	-	-	-	-	-	-	-	-	78
	SEGER - Adm Cargo SEGER	-	-	-	-	-	-	-	-	-	-	-	-
	SESA	4.237	36	4.273	7	70	12	300	1	390	-	5.207	9.870
	SESP	3	18	21	1	18	1	64	1	85	-	1	107
	SESPORT	5	3	8	-	-	1	31	1	33	-	1	42
	SETADES	12	1	13	-	1	5	79	1	86	-	17	116
	SEDH	7	2	9	-	5	3	61	1	70	-	4	83
	VICE GOVERNADORIA	3	-	3	-	1	-	20	1	22	-	1	26
	<b>Sub-Total</b>	<b>23.188</b>	<b>1.805</b>	<b>24.993</b>	<b>11</b>	<b>398</b>	<b>69</b>	<b>1.904</b>	<b>24</b>	<b>2.406</b>	<b>221</b>	<b>18.485</b>	<b>46.105</b>

Fonte: Relatórios SIARHES - Administração Direta e Autarquias.

Notas:

(1) - O quantitativo refere-se exclusivamente àqueles servidores/pensionistas que receberam complementação nesta competência e não aos que têm o direito. Por essa razão, na hipótese de ocorrer alteração na remuneração dos servidores ativos, poderá haver alteração nestes quantitativos.

(2) - Refere-se aos Pensionistas - Pensão Especial a cargo da SEGER.

(3) - Essa redução deu-se, como consequência da mudança nos critérios de registros das pensões especiais (custeio), concedidas por decisão judicial pelo Estado, a cidadãos não pertencentes ao quadro de servidores públicos que sofreram algum dano decorrentes de ações de servidores. (Ex: atropelamentos, assassinatos em presídios....). Essas despesas - pensões especiais - passaram à condição de gastos de custeio.

**QUANTITATIVO DE SERVIDORES ATIVOS DO PODER EXECUTIVO ESTADUAL - ADM. INDIRETA - AUTARQUIAS**  
**DEZEMBRO/2020**

	ÓRGÃOS	EFETIVOS/CLT			OCUPANTES DE CARGOS COMISSIONADOS						COMPL. APOS.(1)	DT'S	TOTAL
		EFETIVOS EXCLUSIVOS	FUNÇÃO GRATIFICADA	SUBTOTAL	EFETIVOS 100% C.C.	EFETIVOS 65% C.C.	REQUISITADOS	EXCLUSIVOS	AGENTES POLÍTICOS	SUBTOTAL	CLT		
<b>AUTARQUIAS</b>	ADERES	-	-	-	-	-	-	30	-	30	-	-	30
	AGERH	24	8	32	-	2	2	21	-	25	-	-	57
	DER/ES	103	72	175	-	7	-	58	-	65	485	13	738
	FAMES	18	10	28	-	1	2	27	-	30	3	43	104
	FAPES	-	3	3	-	-	3	44	-	47	-	-	50
	ESESP	-	-	-	1	-	2	17	-	20	-	-	20
	IASES	241	33	274	-	45	6	73	-	124	12	1.287	1.697
	IEMA	151	53	204	1	6	1	25	-	33	-	57	294
	IJSN	24	14	38	-	4	2	30	-	36	10	-	84
	IDAF	347	59	406	-	9	2	14	-	25	7	44	482
	INCAPER	372	128	500	-	1	-	12	-	13	93	-	606
	IOPES	-	-	-	-	-	-	-	-	-	-	-	-
	PROCON	-	-	-	-	-	2	38	-	40	-	-	40
	RTV-ES	36	13	49	-	-	-	39	-	39	6	-	94
	ARSP (2)	16	-	16	-	2	-	12	-	14	-	-	30
	DETRAN (2)	177	7	184	-	13	4	365	-	382	2	-	568
	DIO (2)	19	5	24	-	-	-	21	-	21	45	-	90
	IPAJM (2)	79	9	88	-	14	3	29	-	46	-	11	145
	JUCEES (2)	32	2	34	-	1	1	29	-	31	-	-	65
	IPEM (2)	51	-	51	1	-	-	19	-	20	-	-	71
	PRODEST	178	12	190	-	28	2	11	-	41	-	4	235
	<b>Sub-Total</b>	<b>1.868</b>	<b>428</b>	<b>2.296</b>	<b>3</b>	<b>133</b>	<b>32</b>	<b>914</b>	<b>-</b>	<b>1.082</b>	<b>663</b>	<b>1.459</b>	<b>5.500</b>

<b>TOTAL DA DIRETA</b>	<b>23.188</b>	<b>1.805</b>	<b>24.993</b>	<b>11</b>	<b>398</b>	<b>69</b>	<b>1.904</b>	<b>24</b>	<b>2.406</b>	<b>221</b>	<b>18.485</b>	<b>46.105</b>
<b>TOTAL DA INDIRETA</b>	<b>1.868</b>	<b>428</b>	<b>2.296</b>	<b>3</b>	<b>133</b>	<b>32</b>	<b>914</b>	<b>-</b>	<b>1.082</b>	<b>663</b>	<b>1.459</b>	<b>5.500</b>
<b>TOTAL GERAL</b>	<b>25.056</b>	<b>2.233</b>	<b>27.289</b>	<b>14</b>	<b>531</b>	<b>101</b>	<b>2.818</b>	<b>24</b>	<b>3.488</b>	<b>884</b>	<b>19.944</b>	<b>51.605</b>

<b>ESTAGIÁRIOS</b>												<b>1.646</b>
--------------------	--	--	--	--	--	--	--	--	--	--	--	--------------

Fonte: Relatórios SIARHES - Administração Direta e Autarquias.

Notas:

(1) - O quantitativo refere-se exclusivamente àqueles servidores/pensionistas que receberam complementação nesta competência e não aos que têm o direito. Por essa razão, na hipótese de ocorrer alteração na remuneração dos servidores ativos, poderá haver alteração nestes quantitativos.

(2) - Órgãos sem recursos do Tesouro para pagar pessoal.

**QUANTITATIVO DE SEGURADOS PAGOS, PELO REGIME PRÓPRIO DE PREVIDÊNCIA SOCIAL - RPPS - PODER EXECUTIVO  
DEZEMBRO/2020**

ADMINISTRAÇÃO DIRETA	ÓRGÃOS	APOSENTADOS	INSTITUIDORES DE PENSÃO	TOTAL GERAL
	SECONT	14	3	17
	APE	12	-	12
	CASA CIVIL	44	6	50
	CASA MILITAR	9	7	16
	SECTI	5	1	6
	DEFENSORIA PÚBLICA	95	19	114
	PGE	48	16	64
	POLÍCIA CIVIL	1.395	482	1.877
	POL. MILITAR/CBMES - FPS	5.903	1.957	7.860
	POL. MILITAR -HPM	47	3	50
	SEAG	70	47	117
	SEAMA	1	-	1
	SECULT	95	14	109
	SECOM	8	1	9
	SEDES	3	-	3
	SETUR	4	1	5
	SEMOBI	12	4	16
	SEDU	19.896	1.353	21.249
	SEDURB	2	-	2
	SEFAZ	785	511	1.296
	SEG	17	5	22
	SEJUS	245	49	294
	SEP	7	9	16
	SEGER	190	185	375
	SESA	4.197	518	4.715
	SESP	24	50	74
	SESPORT	8	2	10
	SETADES	57	4	61
	SEDH	-	-	-
	VICE GOVERNADORIA	5	-	5
<b>Total</b>		<b>33.198</b>	<b>5.247</b>	<b>38.445</b>

AUTARQUIAS	ÓRGÃOS	APOSENTADOS	INSTITUIDORES DE PENSÃO	TOTAL GERAL
	ADERES	-	-	-
	AGERH	-	-	-
	DER/ES	223	42	265
	FAMES	19	6	25
	FAPES	-	-	-
	ESESP	-	-	-
	IASES	152	21	173
	IEMA	11	3	14
	IJSN	120	7	127
	IDAF	166	21	187
	INCAPER	420	39	459
	IOPES	-	-	-
	PROCON	-	-	-
	RTV-ES	78	18	96
	ARSP	-	-	-
	DETRAN	211	20	231
	DIO	54	8	62
	IPAJM	81	9	90
	JUCEES	36	3	39
	IPEM	1	2	3
	PRODEST	-	-	-
<b>Total</b>		<b>1.572</b>	<b>199</b>	<b>1.771</b>

<b>TOTAL SERVIDORES: APOSENTADOS EFETIVOS E PENSÕES</b>	<b>40.216</b>
---	---------------

Fonte: Relatórios SIARHES - Administração Direta e Autarquias.

**DESPESAS COM PAGAMENTO DE SERVIDORES DO PODER EXECUTIVO ESTADUAL - ADM. DIRETA**  
**ATIVOS, APOSENTADOS E PENSIONISTAS**  
**DEZEMBRO/2020**

Em: R\$ 1,00

	ÓRGÃOS	EFETIVOS/CLT			OCUPANTES DE CARGOS COMISSONADOS						COMPL. APOS.(2)	DT'S (1)	TOTAL ATIVOS	CONTRIB. COMPL. FUNPES (4) (5)	DESPESA TOTAL
		EFETIVOS EXCLUSIVOS (1)	FUNÇÃO GRATIFICADA	SUBTOTAL	EFETIVOS 100% C.C. (2)	EFETIVOS 65% C.C. (2)	REQUISITADOS (2)	EXCLUSIVOS (1)	AGENTES POLÍTICOS (3)	SUBTOTAL					
ADMINISTRAÇÃO DIRETA	SECONT	1.723.353,76	88.353,48	1.811.707,24	-	28.492,04	3.863,33	173.285,89	12.311,36	217.952,62	-	-	2.029.659,86	-	2.029.659,86
	APE	21.022,91	-	21.022,91	-	-	-	92.794,37	-	92.794,37	-	-	113.817,28	-	113.817,28
	CASA CIVIL	35.363,47	3.863,32	39.226,79	24.449,61	1.931,67	6.277,90	290.839,46	12.311,36	335.810,00	-	-	375.036,79	-	375.036,79
	CASA MILITAR	675.999,76	28.769,97	704.769,73	-	20.520,93	-	140.062,91	-	160.583,84	-	-	865.353,57	-	865.353,57
	CBMES	10.561.446,30	124.787,61	10.686.233,91	-	-	1.931,67	31.598,99	-	33.530,66	-	24.437,19	10.744.201,76	-	10.744.201,76
	SECTI	81.593,69	13.982,23	95.575,92	-	12.072,90	1.931,67	103.278,71	12.311,36	129.594,64	-	2.053.192,89	2.278.363,45	-	2.278.363,45
	PGE	5.875.652,23	73.403,27	5.949.055,50	-	26.077,46	991,89	455.423,66	15.899,03	498.392,04	-	11.971,08	6.459.418,62	-	6.459.418,62
	POLÍCIA CIVIL	34.640.479,13	447.665,25	35.088.144,38	-	1.931,67	-	24.928,68	-	26.860,35	-	-	35.115.004,73	17.975.148,23	53.090.152,96
	POL. MILITAR	59.189.304,63	423.536,49	59.612.841,12	-	4.808,47	-	-	-	4.808,47	-	-	59.617.649,59	-	59.617.649,59
	POL. MILITAR -HPM	4.221.127,10	17.384,88	4.238.511,98	-	1.931,67	-	(0,00)	-	1.931,67	-	460.297,90	4.700.741,55	123.427,30	4.824.168,85
	SEAG	234.248,84	41.046,94	275.295,78	-	10.141,24	6.277,90	286.770,57	-	303.189,71	-	166.141,69	744.627,18	-	744.627,18
	SEAMA	87.457,27	7.715,46	95.172,73	-	2.897,49	450,09	164.705,05	18.940,56	186.993,19	-	19.188,07	301.353,99	-	301.353,99
	SECULT	684.206,21	4.089,78	688.295,99	-	9.201,46	-	361.888,13	18.940,56	390.030,15	-	377.741,06	1.456.067,20	-	1.456.067,20
	SECOM	98.418,22	-	98.418,22	-	12.072,90	-	242.270,49	18.940,56	273.283,95	-	-	371.702,17	-	371.702,17
	SEDES	47.403,66	-	47.403,66	-	1.931,67	-	372.830,61	18.940,56	393.702,84	-	-	441.106,50	-	441.106,50
	SETUR	137.195,60	3.863,32	141.058,92	-	3.863,34	6.511,79	136.668,19	18.940,56	165.983,88	-	4.307,53	311.350,33	-	311.350,33
	SEMOBI	38.206,05	3.863,32	42.069,37	-	1.931,67	10.141,23	219.870,54	18.940,56	250.884,00	-	2.741,15	295.694,52	-	295.694,52
	SEDU	39.431.123,58	1.370.238,04	40.801.361,62	-	141.459,20	29.188,56	597.252,67	18.940,56	786.840,99	-	61.955.403,39	103.543.606,00	76.843.133,87	180.386.739,87
	SEDURB	143.419,47	-	143.419,47	-	8.209,57	-	424.869,04	18.940,56	452.019,17	-	48.587,74	644.026,38	-	644.026,38
	SEFAZ	10.812.896,68	32.159,12	10.845.055,80	-	190.585,76	19.022,83	586.190,36	12.311,36	808.110,31	-	48.010,91	11.701.177,02	-	11.701.177,02
	SEG	124.619,27	116,76	124.736,03	-	12.125,01	15.260,10	925.149,31	42.744,24	995.278,66	-	4.699,12	1.124.713,81	-	1.124.713,81
	SEJUS	13.068.482,08	319.144,69	13.387.626,77	7.146,81	238.535,99	13.038,72	2.135.620,07	12.311,36	2.406.652,95	-	8.912.369,78	24.706.649,50	-	24.706.649,50
	SEP	314.260,10	13.304,72	327.564,82	-	17.867,89	10.141,23	272.927,26	18.940,56	319.876,94	-	12.922,58	660.364,34	-	660.364,34
	SEGER	1.045.659,17	85.789,36	1.131.448,53	18.581,53	28.492,02	18.350,80	394.160,32	18.940,56	478.525,23	764.732,41	95.683,51	2.470.389,68	29.472.057,87	31.942.447,55
	SEGER - Pensões Especiais (6)	395.177,40	-	395.177,40	-	-	-	-	-	-	-	-	395.177,40	-	395.177,40
	SEGER - Adm Cargo SEGER	-	-	-	-	-	-	-	-	-	-	-	-	-	-
	SESA	36.604.286,81	75.660,76	36.679.947,57	64.017,60	164.316,34	52.090,74	1.971.525,71	18.940,56	2.270.890,95	-	37.789.269,46	76.740.107,98	21.179.605,09	97.919.713,07
	SESP	823.264,56	24.068,28	847.332,84	13.431,77	66.668,48	6.277,90	446.116,19	18.940,56	551.434,90	-	11.255,90	1.410.023,64	523.504,56	1.933.528,20
	SESPORT	98.637,26	3.184,08	101.821,34	-	-	6.277,90	198.045,59	12.311,36	216.634,85	-	4.699,12	323.155,31	-	323.155,31
	SETADES	144.093,46	3.863,32	147.956,78	-	1.931,67	51.656,70	434.365,47	18.539,76	506.493,60	-	125.184,12	779.634,50	-	779.634,50
	SEDH	182.355,57	2.343,82	184.699,39	-	19.316,63	10.735,39	410.580,88	18.940,56	459.573,46	-	16.055,33	660.328,18	-	660.328,18
	VICE GOVERNADORIA	63.033,29	-	63.033,29	-	3.863,33	-	145.101,68	21.628,08	170.593,09	-	4.307,53	237.933,91	-	237.933,91
	<b>Sub-Total</b>	<b>221.603.787,53</b>	<b>3.212.198,27</b>	<b>224.815.985,80</b>	<b>127.627,32</b>	<b>1.033.178,47</b>	<b>270.418,34</b>	<b>12.039.120,80</b>	<b>418.906,55</b>	<b>13.889.251,48</b>	<b>764.732,41</b>	<b>112.148.467,05</b>	<b>351.618.436,74</b>	<b>146.116.876,92</b>	<b>497.735.313,66</b>

Fonte: Relatórios SIARHES - Administração Direta e Autarquias.

Notas:

(1) - Nos valores demonstrados estão incluídos encargos patronais (INSS, IPAJM, FGTS, PREVES e Outros Regimes de Previdência).

(2) - O valor dos encargos patronais estão incluídos nos cargos efetivos da origem.

(3) - Agentes Políticos sem vínculo com área pública, os encargos estão contabilizados nos exclusivamente comissionados, aqueles com vínculo na área pública os encargos estão contabilizados no cargo efetivo da origem.

(4) - Valores de APORTE informados pelo IPAJM.

(5) - A partir do mês de janeiro/2017, o APORTE totalizado na SEGER refere-se as Secretarias e Órgãos em Regime Especial: SECONT; APE; CV; CM; SECTIT; DPE; PGE; SEAG; SEAMA; SECULT; SECOM; SEDES; SETUR; SEMOBI; SEDURB; SEFAZ; SEG; SEJUS; SEP; SESPORT; SETADES; SEDH E Vice Governadoria.

(6) - Refere-se aos Pensionistas - Pensão Especial a cargo da SEGER.

**DESPESAS COM PAGAMENTO DE SERVIDORES DO PODER EXECUTIVO ESTADUAL - ADM. INDIRETA - AUTARQUIAS**

**ATIVOS, APOSENTADOS E PENSIONISTAS**

**DEZEMBRO/2020**

Em: R\$ 1,00

	ÓRGÃOS	EFETIVOS/CLT			OCUPANTES DE CARGOS COMISSIONADOS						COMPL. APOS.(2)	DT'S (1)	TOTAL ATIVOS	CONTRIB. COMPL. FUNPES (3)	DESPESA TOTAL
		EFETIVOS EXCLUSIVOS (1)	FUNÇÃO GRATIFICADA	SUBTOTAL	EFETIVOS 100% C.C.	EFETIVOS 65% C.C. (2)	REQUISITADOS (2)	EXCLUSIVOS (1)	AGENTES POLÍTICOS	SUBTOTAL	CLT				
<b>AUTARQUIAS</b>	ADERES	-	-	-	-	-	-	243.958,07	-	243.958,07	-	-	243.958,07	-	243.958,07
	AGERH	421.175,50	5.322,72	426.498,22	-	4.715,72	11.589,96	149.956,05	-	166.261,73	-	2.519,63	595.279,58	-	595.279,58
	DER/ES	2.123.099,63	159.270,06	2.282.369,69	-	34.460,02	-	360.945,85	-	395.405,87	4.427.556,95	199.030,50	7.304.363,01	1.947.973,99	9.252.337,00
	FAMES	279.582,30	6.320,74	285.903,04	-	2.432,71	7.567,92	120.821,63	-	130.822,26	27.540,71	372.437,98	816.703,99	103.890,56	920.594,55
	FAPES	-	5.844,14	5.844,14	-	-	16.902,02	280.692,26	-	297.594,28	-	-	303.438,42	-	303.438,42
	ESESP	-	-	-	20.129,56	-	6.303,95	89.753,85	-	116.187,36	-	-	116.187,36	-	116.187,36
	IASES	2.023.092,93	39.068,48	2.062.161,41	-	110.072,86	19.593,16	480.165,37	-	609.831,39	14.869,01	8.553.883,03	11.240.744,84	643.506,30	11.884.251,14
	IEMA	2.732.075,98	68.805,58	2.800.881,56	16.344,80	16.989,06	3.243,60	96.038,75	-	132.616,21	-	487.383,65	3.420.881,42	4.808,31	3.425.689,73
	IUSN	615.573,29	29.689,71	645.263,00	-	15.489,54	9.175,39	186.306,53	-	210.971,46	36.828,66	-	893.063,12	1.103.546,96	1.996.610,08
	IDAF	4.304.897,08	57.120,19	4.362.017,27	-	25.239,24	4.376,73	101.159,50	-	130.775,47	8.359,34	215.316,70	4.716.468,78	1.186.914,29	5.903.383,07
	INCAPER	4.137.046,66	88.917,47	4.225.964,13	-	5.312,06	-	99.992,98	-	105.305,04	374.920,55	-	4.706.189,72	2.637.638,16	7.343.827,88
	IOPES	-	-	-	-	-	-	-	-	-	-	-	-	-	-
	PROCON	-	-	-	-	-	-	-	-	-	-	-	-	-	-
	RTV-ES	330.474,53	12.974,52	343.449,05	-	-	-	226.410,06	-	230.464,59	-	-	230.464,59	-	230.464,59
	ARSP (4)	179.049,42	-	179.049,42	-	6.601,96	-	237.476,15	-	237.476,15	9.938,39	-	590.863,59	418.617,90	1.009.481,49
	DETRAN (4)	1.548.545,60	8.203,49	1.556.749,09	-	20.668,69	12.851,36	1.153.457,35	-	1.186.977,40	11.335,54	-	2.755.062,03	1.219.221,21	3.974.283,24
	DIO (4)	156.054,13	3.841,40	159.895,53	-	-	-	114.817,80	-	114.817,80	184.513,53	-	459.226,86	306.593,20	765.820,06
	IPAJM (4)	1.046.477,40	20.301,78	1.066.779,18	-	38.265,57	11.553,45	268.439,78	-	318.258,80	-	97.604,29	1.482.642,27	729.060,80	2.211.703,07
	JUCEES (4)	254.336,18	4.527,34	258.863,52	-	586,26	2.432,71	177.234,99	-	180.253,96	-	-	439.117,48	208.347,14	647.464,62
	IPEM (4)	432.599,46	-	432.599,46	12.084,38	-	-	148.670,86	-	160.755,24	-	-	593.354,70	-	593.354,70
	PRODEST	3.210.936,51	16.555,18	3.227.491,69	-	57.664,17	4.054,53	74.663,82	-	136.382,52	-	19.884,54	3.383.758,75	-	3.383.758,75
	<b>Sub-Total</b>	<b>23.795.016,60</b>	<b>526.762,80</b>	<b>24.321.779,40</b>	<b>48.558,74</b>	<b>338.497,86</b>	<b>113.699,31</b>	<b>4.748.791,34</b>	<b>-</b>	<b>5.249.547,25</b>	<b>5.095.862,68</b>	<b>9.948.060,32</b>	<b>44.615.249,65</b>	<b>10.510.118,82</b>	<b>55.125.368,47</b>
<b>TOTAL DA DIRETA</b>		<b>221.603.787,53</b>	<b>3.212.198,27</b>	<b>224.815.985,80</b>	<b>127.627,32</b>	<b>1.033.178,47</b>	<b>270.418,34</b>	<b>12.039.120,80</b>	<b>418.906,55</b>	<b>13.889.251,48</b>	<b>764.732,41</b>	<b>112.148.467,05</b>	<b>351.618.436,74</b>	<b>146.116.876,92</b>	<b>497.735.313,66</b>
<b>TOTAL DA INDIRETA</b>		<b>23.795.016,60</b>	<b>526.762,80</b>	<b>24.321.779,40</b>	<b>48.558,74</b>	<b>338.497,86</b>	<b>113.699,31</b>	<b>4.748.791,34</b>	<b>-</b>	<b>5.249.547,25</b>	<b>5.095.862,68</b>	<b>9.948.060,32</b>	<b>44.615.249,65</b>	<b>10.510.118,82</b>	<b>55.125.368,47</b>
<b>TOTAL GERAL</b>		<b>245.398.804,13</b>	<b>3.738.961,07</b>	<b>249.137.765,20</b>	<b>176.186,06</b>	<b>1.371.676,33</b>	<b>384.117,65</b>	<b>16.787.912,14</b>	<b>418.906,55</b>	<b>19.138.798,73</b>	<b>5.860.595,09</b>	<b>122.096.527,37</b>	<b>396.233.686,39</b>	<b>156.626.995,74</b>	<b>552.860.682,13</b>

**ESTAGIÁRIOS**

Fonte: Relatórios SIARHES - Administração Direta e Autarquias.

Notas:

(1) - Nos valores demonstrados estão incluídos encargos patronais (INSS, IPAJM, FGTS, PREVES e Outros Regimes de Previdência).

(2) - O valor dos encargos patronais estão incluídos nos cargos efetivos da origem.

(3) - Valores de APORTE informados pelo IPAJM.

(4) - Órgãos sem recursos do Tesouro para pagar pessoal.

**DEMONSTRATIVO DA FOLHA DE PAGAMENTO DE APOSENTADORIAS E PENSÕES DO REGIME PRÓPRIO DE PREVIDÊNCIA SOCIAL - RPPS - PODER EXECUTIVO**  
**DEZEMBRO/2020**

Em: R\$ 1,00

	ÓRGÃOS	APOSENTADOS	INSTITUIDORES DE PENSÃO	IPAJM	FOLHA TOTAL
<b>ADMINISTRAÇÃO DIRETA</b>	SECONT	235.709,84	34.787,12	-	270.496,96
	APE	65.424,25	-	-	65.424,25
	CASA CIVIL	320.170,21	43.744,60	-	363.914,81
	CASA MILITAR	54.613,93	15.188,86	-	69.802,79
	SECTI	10.871,43	15.434,99	-	26.306,42
	DEFENSORIA PÚBLICA	2.434.629,12	253.977,54	-	2.688.606,66
	PGE	1.007.514,16	423.855,15	-	1.431.369,31
	POLÍCIA CIVIL	17.467.846,30	4.324.444,12	-	21.792.290,42
	POL. MILITAR/CBMES - FPS	64.007.734,64	14.667.783,92	-	78.675.518,56
	POL. MILITAR -HPM	170.109,48	10.056,58	-	180.166,06
	SEAG	276.126,38	181.214,97	-	457.341,35
	SEAMA	7.063,10	-	-	7.063,10
	SECULT	478.482,55	41.046,27	-	519.528,82
	SECOM	21.696,79	2.064,69	-	23.761,48
	SEDES	20.020,65	-	-	20.020,65
	SETUR	25.770,11	1.565,49	-	27.335,60
	SEMOBI	50.349,52	35.352,29	-	85.701,81
	SEDU	76.519.983,25	4.070.643,02	-	80.590.626,27
	SEDURB	11.326,27	-	-	11.326,27
	SEFAZ	16.782.593,69	10.775.843,90	-	27.558.437,59
	SEG	72.728,93	11.613,53	-	84.342,46
	SEJUS	1.125.778,61	151.997,96	-	1.277.776,57
	SEP	41.717,07	42.366,30	-	84.083,37
	SEGER	1.210.086,74	469.737,23	-	1.679.823,97
	SESA	23.459.125,85	2.304.373,74	-	25.763.499,59
	SESP	114.755,63	455.817,77	-	570.573,40
	SESPORT	18.768,67	1.890,89	-	20.659,56
	SETADES	260.512,24	12.532,46	-	273.044,70
	SEDH	-	-	-	-
	VICE GOVERNADORIA	17.356,22	-	-	17.356,22
	<b>Total</b>	<b>206.288.865,63</b>	<b>38.347.333,39</b>	<b>-</b>	<b>244.636.199,02</b>

Em: R\$ 1,00

	ÓRGÃOS	APOSENTADOS	INSTITUIDORES DE PENSÃO	IPAJM	FOLHA TOTAL
<b>AUTARQUIAS</b>	ADERES	-	-	-	-
	AGERH	-	-	-	-
	DER/ES	2.003.350,59	209.555,69	-	2.212.906,28
	FAMES	127.420,80	17.233,40	-	144.654,20
	FAPES	-	-	-	-
	ESESP	-	-	-	-
	IASES	620.637,57	57.793,30	-	678.430,87
	IEMA	50.125,00	8.488,89	-	58.613,89
	USN	1.171.602,59	35.900,20	-	1.207.502,79
	IDAF	1.215.571,19	111.276,38	-	1.326.847,57
	INCAPER	2.695.611,97	237.585,60	-	2.933.197,57
	IOPEs	-	-	-	-
	PROCON	-	-	-	-
	RTV-ES	375.016,15	79.494,14	-	454.510,29
	ARSP	-	-	-	-
	DETRAN	1.279.380,29	89.158,37	-	1.368.538,66
	DIO	280.399,45	51.467,20	-	331.866,65
	IPAJM	677.049,41	121.554,18	-	798.603,59
	JUCEES	204.148,47	9.992,74	-	214.141,21
	IPEM	1.045,00	9.804,58	-	10.849,58
	PRODEST	-	-	-	-
	<b>Total</b>	<b>10.701.358,48</b>	<b>1.039.304,67</b>	<b>-</b>	<b>11.740.663,15</b>

**TOTAL FOLHA: APOSENTADOS EFETIVOS E PENSÕES**

**256.376.862,17**

Fonte: Relatórios SIARHES - Administração Direta e Autarquias.

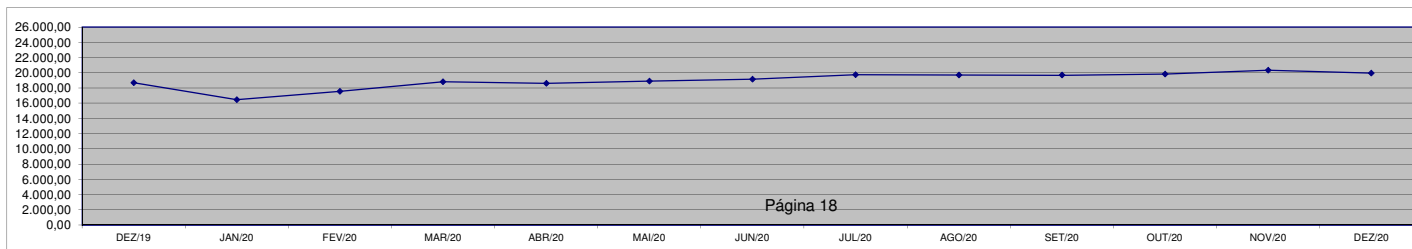
**DEMONSTRATIVO DA EVOLUÇÃO DE CARGOS EM  
DESIGNAÇÃO TEMPORÁRIA**

ÓRGÃOS	DEZ/19	JAN/20	FEV/20	MAR/20	ABR/20	MAI/20	JUN/20	JUL/20	AGO/20	SET/20	OUT/20	NOV/20	DEZ/20
CASA CIVIL	-	-	-	1	-	-	-	-	-	-	-	-	-
CBMES	12	12	11	12	10	10	10	10	10	10	10	6	5
SECTI	267	265	270	268	267	268	264	264	265	267	269	269	269
PGE	2	2	2	2	2	1	-	-	-	3	3	4	4
PM - HPM	57	58	59	59	57	52	51	55	53	56	57	57	52
SEAG	14	19	18	20	19	17	17	17	17	17	17	19	19
SEAMA	4	5	4	4	3	3	3	3	3	3	3	5	5
SECULT	50	51	55	52	52	51	49	49	48	52	50	52	52
SETUR	-	-	-	1	1	1	1	1	1	1	1	1	1
SETOP	2	-	-	-	-	-	-	-	-	-	-	1	1
SEDU	Adm	2.798	2.613	2.572	2.588	2.468	2.426	2.272	2.227	2.017	1.976	2.008	2.088
	Mag (1)(2)	9.380	7.256	8.249	9.271	9.104	9.065	9.026	9.132	9.111	9.098	9.426	9.309
SEDURB	14	14	13	12	11	10	9	9	9	10	9	9	5
SEFAZ	7	7	7	8	7	7	7	7	7	6	5	6	2
SEG	-	1	1	1	1	1	1	1	1	1	1	1	1
SEJUS	1.436	1.420	1.429	1.506	1.372	1.412	1.389	1.400	1.452	1.384	1.370	1.415	1.412
SEP	1	1	1	1	1	-	-	-	-	4	4	4	4
SEGER	27	35	26	25	21	20	16	15	15	18	16	24	25
SESA	3.022	3.147	3.169	3.259	3.639	4.001	4.497	4.975	5.168	5.273	5.275	5.410	5.207
SESP	5	3	3	3	2	2	2	1	1	1	1	1	1
SESPORT	1	2	1	1	1	1	1	1	1	1	1	1	1
SETADES	21	21	19	20	19	19	18	23	18	21	21	18	17
SEDH	2	2	2	4	4	4	4	4	4	4	3	4	4
VG	1	1	-	-	1	1	1	1	1	1	1	1	1
<b>SUB TOTAL</b>	<b>17.123</b>	<b>14.935</b>	<b>15.911</b>	<b>17.118</b>	<b>17.062</b>	<b>17.372</b>	<b>17.638</b>	<b>18.195</b>	<b>18.202</b>	<b>18.207</b>	<b>18.354</b>	<b>18.868</b>	<b>18.485</b>
AGERH	4	4	4	3	3	1	1	1	1	1	1	1	-
DER	14	12	12	12	14	14	14	14	14	14	14	14	13
DETRAN	-	-	-	-	-	-	-	-	-	-	-	-	-
FAMES	50	-	41	42	42	42	41	43	43	43	43	43	43
IASES	1.391	1.378	1.452	1.539	1.396	1.360	1.345	1.367	1.327	1.310	1.314	1.287	1.287
IEMA	59	61	60	59	56	57	57	61	58	58	58	59	57
IDAF	55	53	51	47	43	47	52	50	40	38	43	43	44
IOPES	-	-	-	-	-	-	-	-	-	-	-	-	-
IPAJM	-	10	11	12	12	12	12	12	12	12	12	11	11
PRODEST	-	-	-	-	-	-	-	-	-	-	-	3	4
<b>SUB TOTAL</b>	<b>1.573</b>	<b>1.518</b>	<b>1.631</b>	<b>1.714</b>	<b>1.566</b>	<b>1.533</b>	<b>1.522</b>	<b>1.548</b>	<b>1.495</b>	<b>1.476</b>	<b>1.485</b>	<b>1.458</b>	<b>1.459</b>
<b>TOTAL</b>	<b>18.696</b>	<b>16.453</b>	<b>17.542</b>	<b>18.832</b>	<b>18.628</b>	<b>18.905</b>	<b>19.160</b>	<b>19.743</b>	<b>19.697</b>	<b>19.683</b>	<b>19.839</b>	<b>20.326</b>	<b>19.944</b>

Fonte: Relatórios SIARHES - Administração Direta e Autarquias.

Notas: (1) - A redução observada no Magistério deve-se ao encerramento dos contratos de professores em designação temporária tanto na SEDU quanto na FAMES por encerramento de ano letivo.

(2) - Nos meses do ano de 2016 o nº de designados foi transformado em jornada de 25.00 horas quando nos meses de 2017, corresponde ao número real de cargos designados.



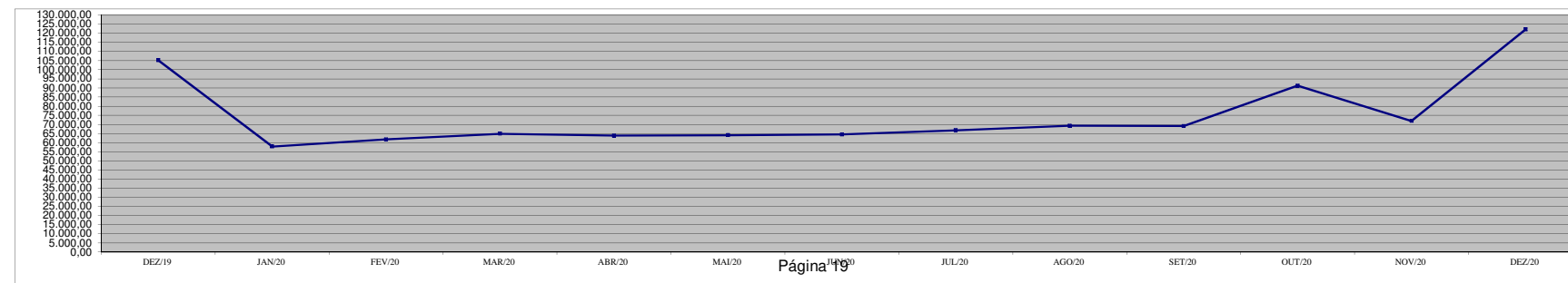
**DEMONSTRATIVO DA EVOLUÇÃO DO VALOR DA FOLHA DE  
PAGAMENTO DOS SERVIDORES EM DESIGNAÇÃO TEMPORÁRIA**

R\$ 1.000,00

ÓRGÃOS		DEZ/19	JAN/20	FEV/20	MAR/20	ABR/20	MAI/20	JUN/20	JUL/20	AGO/20	SET/20	OUT/20	NOV/20	DEZ/20
CASA CIVIL		-	-	-	2,27	-	-	-	-	-	-	-	-	-
CBMES		54,84	31,02	29,87	29,46	30,32	23,39	23,39	23,39	23,39	23,39	29,24	30,20	24,44
SECTI		1.893,57	1.192,51	1.071,79	1.038,65	1.018,99	1.090,87	1.012,64	1.036,16	1.033,71	1.046,56	1.036,35	1.038,77	2.053,19
PGE		9,40	4,70	4,70	4,70	3,17	3,54	2,52	-	-	4,39	7,05	8,87	11,97
PM - HPM		489,09	279,46	272,89	278,95	258,11	263,94	257,38	262,78	256,42	280,38	272,28	275,18	460,30
SEAG		115,31	79,94	82,00	86,73	87,84	88,56	81,00	81,00	81,00	81,00	81,00	85,38	166,14
SEAMA		24,19	12,58	9,55	10,34	9,50	7,05	7,05	7,05	7,05	7,05	7,05	11,43	19,19
SECULT		397,08	214,15	367,50	219,50	203,86	203,02	203,51	196,79	198,87	202,45	208,59	201,05	377,74
SETUR		-	-	-	2,11	2,35	2,35	2,35	2,35	2,35	2,35	2,35	2,35	4,31
SETOP		5,25	5,04	-	-	-	-	-	-	-	-	-	2,19	2,74
SEDU (1)	Adm	6.140,15	3.766,98	3.855,24	3.769,11	3.582,34	3.420,20	3.442,47	3.236,78	3.017,08	2.856,23	5.691,80	3.414,41	5.478,05
	Mag	52.712,24	26.086,83	28.720,44	31.647,18	29.058,25	28.394,45	28.292,26	28.336,67	28.901,92	28.981,53	51.009,56	30.265,97	56.477,35
SEDURB		139,70	82,44	58,67	57,83	50,87	47,63	46,61	46,92	44,98	46,01	55,99	54,23	48,59
SEFAZ		80,60	39,40	39,21	38,70	50,06	41,68	44,77	33,16	33,82	39,34	36,24	26,68	48,01
SEG		-	4,19	2,35	2,35	2,35	2,35	2,35	2,35	2,35	2,35	2,35	2,35	4,70
SEJUS		9.887,95	5.415,39	5.536,33	5.620,61	5.439,55	5.568,90	5.453,08	5.224,92	5.355,85	5.474,51	5.844,88	6.096,89	8.912,37
SEP		4,70	2,35	2,35	2,35	0,98	2,52	-	-	-	10,42	9,40	9,40	12,92
SEGER		126,81	71,37	79,58	57,95	56,33	45,32	48,69	37,76	35,75	42,53	44,31	55,14	95,68
SESA		22.555,88	14.776,77	15.422,34	14.935,27	17.327,65	19.030,31	20.888,70	22.529,51	24.252,60	24.277,75	20.984,93	24.511,53	37.789,27
SESP		45,02	30,43	16,88	16,88	14,31	11,26	8,54	9,84	5,63	7,04	6,07	5,63	11,26
SESPORT		5,28	2,53	2,35	2,35	2,03	2,35	4,40	2,35	2,35	2,35	2,35	2,35	4,70
SETADES		161,84	103,93	88,20	91,01	87,29	86,72	85,87	94,64	111,45	84,16	90,96	80,22	125,18
SEDH		7,39	9,63	4,70	9,08	9,40	9,40	9,40	9,40	9,40	10,22	9,57	9,24	16,06
VG		4,70	0,08	2,10	-	2,35	2,35	2,35	2,35	2,35	2,35	2,35	2,35	4,31
SUB TOTAL		94.860,99	52.211,70	55.669,07	57.923,39	57.297,89	58.348,15	59.919,31	61.176,17	63.378,30	63.484,35	85.434,66	66.191,79	112.148,47
AGERH		16,23	7,73	9,55	7,96	6,23	6,97	1,89	2,35	2,35	2,35	2,35	3,80	2,52
DER		172,24	101,73	93,36	93,36	105,55	108,92	86,38	109,07	107,79	107,79	120,76	108,13	199,03
DETRAN		-	-	-	-	-	-	-	-	-	-	-	-	-
FAMES		452,84	202,30	211,05	195,69	193,53	193,53	156,83	196,50	197,84	196,71	196,03	196,03	372,44
IASES		8.969,50	4.862,71	5.344,06	6.236,23	5.817,76	5.012,50	3.955,91	4.847,70	5.101,57	4.915,51	5.026,00	4.973,45	8.553,88
IEMA		496,12	281,78	282,35	267,64	267,32	248,46	208,71	260,89	266,33	253,11	254,25	212,37	487,38
IDAF		233,49	134,62	126,11	104,72	98,19	129,42	110,53	120,88	130,04	92,97	141,23	132,88	215,32
IOPEs		-	-	-	-	-	-	-	-	-	-	-	-	-
IPAJM		-	34,78	51,06	53,15	53,15	53,15	43,52	53,15	53,15	53,15	53,15	51,53	97,60
PRODEST		-	-	-	-	-	-	-	-	-	-	-	12,38	19,88
SUB TOTAL		10.340,42	5.625,66	6.117,55	6.958,76	6.541,73	5.752,95	4.563,78	5.590,54	5.859,07	5.621,59	5.793,77	5.690,58	9.948,06
TOTAL		105.201,41	57.837,35	61.786,62	64.882,15	63.839,62	64.101,10	64.483,09	66.766,71	69.237,37	69.105,94	91.228,43	71.882,37	122.096,53

Fonte: Relatórios SIARHES - Administração Direta e Autarquias.

**Observação:** Nestes valores de folha de pagamento estão incluídos encargos sociais patronais.



**DEMONSTRATIVO DOS GASTOS COM ESCALA ESPECIAL  
POLÍCIAS CIVIL, MILITAR E CORPO DE BOMBEIROS**

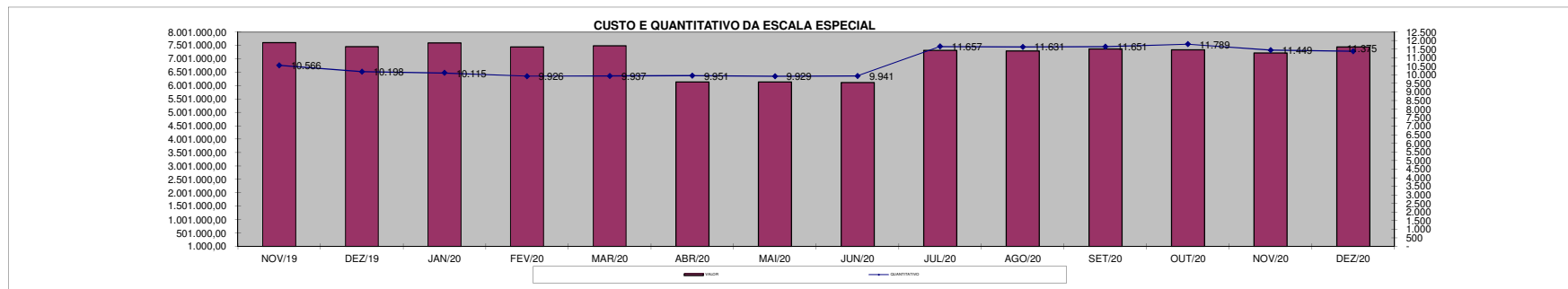
Em R\$ 1,00

Órgãos	nov/19		dez/19		jan/20		fev/20		mar/20		abr/20		mai/20	
	Nº Serv.	Valor R\$	Nº Serv.	Valor R\$	Nº Serv.	Valor R\$	Nº Serv.	Valor R\$	Nº Serv.	Valor R\$	Nº Serv.	Valor R\$	Nº Serv.	Valor R\$
Corpo de Bombeiro	1.086	862.081,79	1.062	848.782,07	1.057	894.686,29	1.056	875.863,66	1.056	877.336,63	1.053	677.844,42	1.053	682.010,52
Polícia Civil	1.849	1.447.265,43	1.845	1.536.310,58	1.823	1.490.284,09	1.830	1.496.298,21	1.817	1.480.223,01	1.800	1.519.864,01	1.804	1.530.661,52
Polícia Militar	7.631	5.296.411,19	7.291	5.070.339,71	7.235	5.208.668,04	7.040	5.072.332,12	7.064	5.126.206,16	7.098	3.944.801,81	7.072	3.922.288,87
Sejus	-	-	-	-	-	-	-	-	-	-	-	-	-	-
<b>Total</b>	<b>10.566</b>	<b>7.605.758,41</b>	<b>10.198</b>	<b>7.455.432,36</b>	<b>10.115</b>	<b>7.593.638,42</b>	<b>9.926</b>	<b>7.444.493,99</b>	<b>9.937</b>	<b>7.483.765,80</b>	<b>9.951</b>	<b>6.142.510,24</b>	<b>9.929</b>	<b>6.134.960,91</b>

Em R\$ 1,00

Órgãos	jun/20		jul/20		ago/20		set/20		out/20		nov/20		dez/20	
	Nº Serv.	Valor R\$	Nº Serv.	Valor R\$	Nº Serv.	Valor R\$	Nº Serv.	Valor R\$	Nº Serv.	Valor R\$	Nº Serv.	Valor R\$	Nº Serv.	Valor R\$
Corpo de Bombeiro	1.047	674.421,33	1.051	679.823,14	1.046	679.133,43	1.043	683.538,84	1.040	673.084,25	1.035	671.171,90	1.030	670.116,33
Polícia Civil	1.794	1.522.139,75	1.795	1.522.461,52	1.788	1.514.664,17	1.800	1.535.056,87	1.775	1.498.559,49	1.767	1.496.039,04	1.778	1.727.151,20
Polícia Militar	7.100	3.919.822,62	7.094	3.901.441,80	7.070	3.895.817,02	7.073	3.929.071,73	7.043	3.868.794,45	6.932	3.824.639,44	6.851	3.820.261,17
SEJUS	-	-	1.717	1.210.455,47	1.727	1.210.633,66	1.735	1.226.783,44	1.931	1.296.945,73	1.715	1.224.475,83	1.716	1.232.583,31
<b>Total</b>	<b>9.941</b>	<b>6.116.383,70</b>	<b>11.657</b>	<b>7.314.181,93</b>	<b>11.631</b>	<b>7.300.248,28</b>	<b>11.651</b>	<b>7.374.450,88</b>	<b>11.789</b>	<b>7.337.383,92</b>	<b>11.449</b>	<b>7.216.326,21</b>	<b>11.375</b>	<b>7.450.112,01</b>

Fonte: Relatórios SIARHES - Administração Direta



### DEMONSTRATIVO DO CUSTO DO AUXÍLIO ALIMENTAÇÃO PAGO EM FOLHA

Em R\$ 1,00

Especificação	nov/19		dez/19		jan/20		fev/20		mar/20		abr/20		mai/20	
	Nº Serv.	Valor	Nº Serv.	Valor	Nº Serv.	Valor	Nº Serv.	Valor	Nº Serv.	Valor	Nº Serv.	Valor	Nº Serv.	Valor
<b>Adm. Direta</b>	<b>45.204</b>	<b>12.242.655,50</b>	<b>44.943</b>	<b>15.523.358,63</b>	<b>42.602</b>	<b>11.646.887,61</b>	<b>44.674</b>	<b>11.671.371,55</b>	<b>44.632</b>	<b>12.248.756,55</b>	<b>44.345</b>	<b>12.123.671,42</b>	<b>44.534</b>	<b>12.249.884,38</b>
Civil	35.419	9.114.946,52	35.200	12.300.370,79	32.837	8.490.769,62	34.942	8.554.899,87	34.915	9.533.061,85	34.707	9.036.753,87	34.950	9.145.696,79
Militar	9.785	3.127.708,98	9.743	3.222.987,84	9.765	3.156.117,99	9.732	3.116.471,68	9.717	2.715.694,70	9.638	3.086.917,55	9.584	3.104.187,59
<b>Adm. Indireta</b>	<b>4.671</b>	<b>1.445.981,26</b>	<b>4.652</b>	<b>1.957.482,12</b>	<b>4.603</b>	<b>1.435.260,28</b>	<b>4.713</b>	<b>1.432.790,97</b>	<b>4.788</b>	<b>1.443.220,90</b>	<b>4.627</b>	<b>1.442.538,92</b>	<b>4.613</b>	<b>1.444.617,94</b>
<b>Total Geral</b>	<b>49.875</b>	<b>13.688.636,76</b>	<b>49.595</b>	<b>17.480.840,75</b>	<b>47.205</b>	<b>13.082.147,89</b>	<b>49.387</b>	<b>13.104.162,52</b>	<b>49.420</b>	<b>13.691.977,45</b>	<b>48.972</b>	<b>13.566.210,34</b>	<b>49.147</b>	<b>13.694.502,32</b>

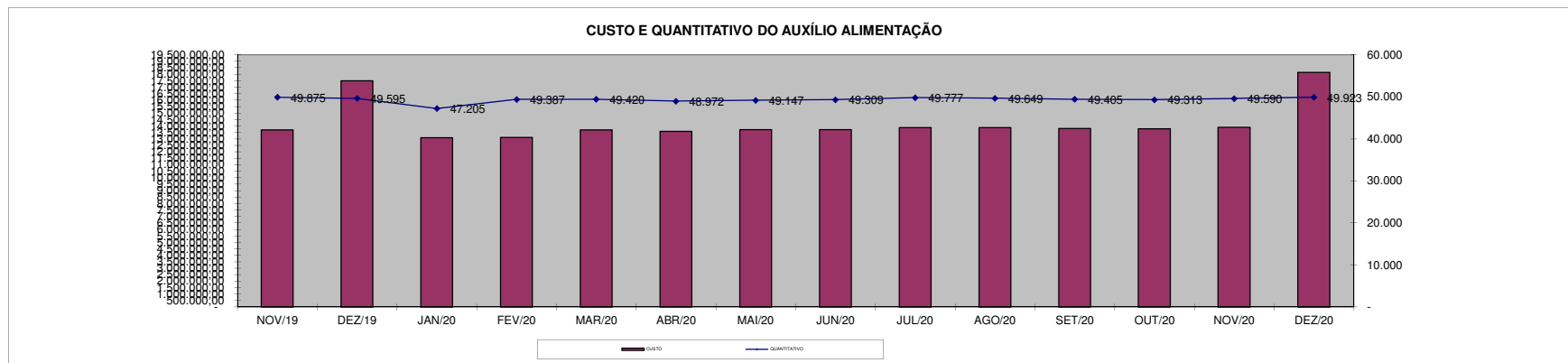
Em R\$ 1,00

Especificação	jun/20		jul/20		ago/20		set/20		out/20		nov/20		dez/20	
	Nº Serv.	Valor	Nº Serv.	Valor	Nº Serv.	Valor	Nº Serv.	Valor	Nº Serv.	Valor	Nº Serv.	Valor	Nº Serv.	Valor
<b>Adm. Direta</b>	<b>44.715</b>	<b>12.257.853,36</b>	<b>45.149</b>	<b>12.411.069,23</b>	<b>45.087</b>	<b>12.419.084,09</b>	<b>44.885</b>	<b>12.373.881,50</b>	<b>44.796</b>	<b>12.347.688,56</b>	<b>45.094</b>	<b>12.474.342,58</b>	<b>45.421</b>	<b>16.332.085,55</b>
Civil	35.150	9.165.717,01	35.586	9.300.719,76	35.575	9.343.801,52	35.349	9.294.082,76	35.348	9.322.224,02	35.675	9.480.879,73	35.627	12.898.605,94
Militar	9.565	3.092.136,35	9.563	3.110.349,47	9.512	3.075.282,57	9.536	3.079.798,74	9.448	3.025.464,54	9.419	2.993.462,85	9.794	3.433.479,61
<b>Adm. Indireta</b>	<b>4.594</b>	<b>1.444.413,11</b>	<b>4.628</b>	<b>1.454.781,20</b>	<b>4.562</b>	<b>1.434.888,38</b>	<b>4.520</b>	<b>1.413.996,10</b>	<b>4.517</b>	<b>1.416.230,01</b>	<b>4.496</b>	<b>1.399.403,19</b>	<b>4.502</b>	<b>1.807.534,88</b>
<b>Total Geral</b>	<b>49.309</b>	<b>13.702.266,47</b>	<b>49.777</b>	<b>13.865.850,43</b>	<b>49.649</b>	<b>13.853.972,47</b>	<b>49.405</b>	<b>13.787.877,60</b>	<b>49.313</b>	<b>13.763.918,57</b>	<b>49.590</b>	<b>13.873.745,77</b>	<b>49.923</b>	<b>18.139.620,43</b>

Fonte: Relatórios SIARHES - Administração Direta e Autarquias (inclui pagamentos retroativos).

Nota: (1) A partir deste mês de agosto/2017, de acordo Lei nº 10.723/2017 - D.O. 15/08/17 todos os servidores ativos passaram a receber o auxílio alimentação no valor de R\$ 220,00 proporcional a carga horária.

(2) - Neste mês de março/2018, de acordo com a Lei nº 10.811/18 - D.O. 14/03/18 reajuste do auxílio alimentação de R\$ 220,00 para R\$ 300,00.



**DEMONSTRATIVO DO QUANTITATIVO E DOS GASTOS COM ESTAGIÁRIOS - ADM. DIRETA**

Em R\$ 1,00

Órgãos	nov/19		dez/19		jan/20		fev/20		mar/20		abr/20		mai/20	
	Quant.	Valor	Quant.	Valor	Quant.	Valor	Quant.	Valor	Quant.	Valor	Quant.	Valor	Quant.	Valor
SECONT	16	8.884,44	16	9.978,46	13	7.666,22	15	9.195,33	13	8.058,83	12	7.438,92	12	7.438,92
Casa Civil	7	4.192,65	7	3.595,48	5	3.099,55	7	4.938,62	7	4.339,37	7	4.339,37	7	4.339,37
Casa Militar	9	5.390,55	10	6.070,04	6	3.162,43	8	4.835,29	9	5.579,19	9	5.579,19	9	5.579,19
PGE	200	295.019,74	205	308.151,47	193	291.796,69	204	295.177,29	200	302.920,85	197	294.935,29	213	325.869,05
SEAG	9	5.570,24	9	5.434,54	7	4.384,20	8	4.360,03	9	5.413,88	10	6.447,06	9	5.579,19
SEAMA	3	1.796,85	3	1.859,73	2	1.239,82	6	3.306,20	6	3.719,46	6	3.719,46	6	3.719,46
SECULT	48	27.811,26	48	29.135,77	48	27.535,53	42	25.909,74	42	25.156,10	37	22.606,05	35	21.696,85
SEGER	60	35.797,26	64	39.601,49	48	28.743,16	57	34.074,38	62	36.306,06	57	33.433,81	52	31.718,73
SECOM	5	2.914,90	4	2.479,64	3	1.859,73	3	1.859,73	4	2.458,98	4	2.479,64	4	2.479,64
SEDU	341	200.368,77	336	196.254,54	224	138.224,03	482	216.640,59	482	299.849,25	515	335.884,22	513	322.869,80
SEDURB	8	4.791,60	7	4.339,37	6	3.471,50	6	3.430,17	5	3.099,55	5	3.099,55	6	2.996,23
SEFAZ	66	38.432,65	68	41.994,98	60	36.368,06	61	36.306,05	63	37.463,22	60	36.634,59	59	36.244,07
SEG	21	12.577,95	21	12.356,88	13	8.141,49	20	12.708,16	21	12.894,13	20	12.398,20	20	12.398,20
SEJUS	127	73.151,80	125	74.100,99	89	52.568,37	95	55.192,64	89	54.242,13	86	52.837,00	83	51.101,25
SEP	20	11.000,73	17	10.538,47	16	9.711,92	17	9.918,56	18	10.455,82	17	10.538,47	17	10.538,47
SETADES	51	30.167,12	57	34.776,63	46	28.598,53	50	30.264,17	52	31.904,70	53	33.185,85	53	32.855,23
SEDES	18	10.781,10	18	10.014,19	12	7.438,92	17	11.344,35	17	10.538,47	17	10.538,47	16	9.918,56
SETUR	9	4.891,43	8	4.959,28	8	4.731,98	7	3.864,11	7	3.719,46	7	4.339,37	7	3.967,42
SETOP	9	4.931,36	8	4.525,34	4	2.479,64	4	2.479,64	5	2.562,29	5	3.430,17	4	2.479,64
SECTI	27	15.832,26	27	16.696,25	23	13.493,38	23	13.018,11	21	12.914,79	21	12.336,21	19	11.571,65
SESA	205	241.153,09	202	240.963,16	166	218.008,92	206	240.797,47	190	214.435,19	183	217.331,83	180	214.356,26
SESP	40	25.036,11	42	26.069,31	32	19.320,53	34	19.444,51	34	20.291,71	34	21.076,94	34	21.262,91
SESPORT	50	31.644,54	53	33.431,22	45	29.218,43	49	29.276,06	46	28.309,22	46	28.391,88	46	29.611,03
APE	10	6.029,43	10	6.199,10	8	4.959,28	10	6.116,44	10	6.199,10	10	6.199,10	9	5.579,19
Defensoria Pública	-	-	-	-	-	-	-	-	-	-	-	-	-	-
Polícia Civil	201	118.931,52	198	117.191,13	129	83.176,84	176	103.855,62	170	102.224,42	179	116.667,05	176	107.347,74
Polícia Militar - HPM	-	-	-	-	-	-	-	-	-	-	-	-	-	-
Polícia Militar	169	98.667,05	169	96.230,68	114	66.970,92	115	69.078,66	120	71.124,34	119	72.674,12	114	69.801,86
CBMES	51	30.766,07	53	30.669,48	47	29.218,43	51	33.309,84	52	31.656,73	50	30.995,50	50	30.995,50
SEDH	20	11.579,71	20	12.398,20	17	10.072,29	18	10.145,86	19	11.592,31	19	11.778,29	19	11.550,99
Vice-Governadoria	6	3.593,70	6	3.719,46	6	3.719,46	6	3.678,13	6	3.574,81	5	3.099,55	5	3.099,55
<b>TOTAL DA DIRETA</b>	<b>1.806</b>	<b>1.361.705,88</b>	<b>1.811</b>	<b>1.383.735,28</b>	<b>1.390</b>	<b>1.139.380,25</b>	<b>1.797</b>	<b>1.294.525,75</b>	<b>1.779</b>	<b>1.363.004,36</b>	<b>1.790</b>	<b>1.404.415,15</b>	<b>1.777</b>	<b>1.398.965,95</b>

Em R\$ 1,00

Órgãos	jun/20		jul/20		ago/20		set/20		out/20		nov/20		dez/20	
	Quant.	Valor	Quant.	Valor	Quant.	Valor	Quant.	Valor	Quant.	Valor	Quant.	Valor	Quant.	Valor
SECONT	12	7.438,92	12	7.438,92	12	6.839,67	11	6.639,33	11	6.819,01	11	6.819,01	10	6.199,10
Casa Civil	7	4.339,37	7	4.339,37	7	4.339,37	7	4.339,37	7	4.339,37	7	4.339,37	7	4.029,42
Casa Militar	9	5.579,19	7	4.339,37	7	4.339,37	7	4.339,37	6	3.719,46	6	3.719,46	6	3.719,46
PGE	212	339.305,02	209	334.887,02	197	321.840,45	201	328.677,94	203	327.688,21	211	326.067,23	201	316.230,06
SEAG	9	5.579,19	8	4.959,28	8	4.711,32	7	4.339,37	7	4.339,37	6	3.719,46	6	3.719,46
SEAMA	6	3.719,46	6	3.719,46	6	3.719,46	6	3.182,20	5	2.644,95	4	2.100,31	4	2.479,64
SECULT	35	20.928,08	31	18.679,95	30	18.597,30	30	17.295,49	25	15.270,45	23	13.576,03	21	12.418,86
SEGER	50	30.396,25	46	28.061,26	43	26.635,47	42	25.378,48	41	24.538,26	40	23.091,39	37	22.461,40
SECOM	4	2.479,64	4	2.479,64	4	2.479,64	4	2.169,69	3	1.859,73	3	1.859,73	3	1.859,73
SEDU	513	322.849,15	505	309.407,04	460	295.428,44	445	270.409,72	411	251.153,88	387	237.145,81	365	201.044,33
SEDURB	4	1.901,06	3	1.859,73	3	1.859,73	3	1.759,91	3	1.859,73	3	1.859,73	3	1.859,73
SEFAZ	58	35.954,78	56	34.714,96	53	32.214,66	52	30.996,19	50	30.664,88	47	27.172,72	42	25.189,01
SEG	20	12.398,20	20	12.398,20	17	10.435,15	16	9.918,56	16	9.463,96	13	7.500,91	12	7.438,92
SEJUS	81	49.448,16	78	47.650,41	66	40.562,78	62	37.649,20	58	33.950,41	52	29.858,99	45	26.635,48
SEP	17	10.083,87	14	8.472,10	11	6.819,01	11	6.364,41	9	5.579,19	8	4.959,28	9	5.393,22
SETADES	53	32.855,23	52	31.408,77	48	29.197,76	46	28.355,45	46	28.164,58	43	26.416,55	41	24.218,41
SEDES	16	9.918,56	15	9.298,65	13	8.058,83	13	8.058,83	12	7.438,92	12	7.438,92	12	7.438,92
SETUR	6	3.719,46	6	3.719,46	6	3.719,46	6	3.719,46	6	3.719,46	6	3.719,46	6	3.719,46
SEMOBI	4	2.314,33	3	1.859,73	2	1.239,82	2	1.239,82	2	1.239,82	2	1.239,82	2	1.239,82
SECTI	18	11.158,38	18	10.435,16	13	8.058,83	13	8.058,83	13	8.058,83	13	7.748,88	11	6.819,01
SESA	179	213.075,10	174	208.491,58	165	204.319,16	161	201.214,17	156	199.617,63	155	196.832,11	151	194.736,48
SESP	33	20.457,03	30	18.597,30	29	17.977,39	29	17.837,64	28	16.840,89	26	16.117,66	26	16.117,66
SESPORT	46	27.647,99	41	25.416,31	40	24.879,05	38	22.792,02	37	22.461,40	33	17.365,87	28	16.427,63
APE	9	5.579,19	9	5.579,19	9	5.359,58	9	5.579,19	9	5.000,61	8	4.959,28	8	4.959,28
Defensoria Pública	-	-	-	-	-	-	-	-	-	-	-	-	-	-
Polícia Civil	170	104.909,44	164	100.446,08	156	96.046,82	152	93.075,45	148	90.589,51	144	88.027,22	142	79.989,07
Polícia Militar-HPM	-	-	-	-	-	-	-	-	-	-	-	-	-	-
Polícia Militar	113	69.615,89	112	66.702,32	100	60.726,33	96	57.329,94	93	57.651,63	91	54.903,38	87	51.865,81
CBMES	48	28.763,82	46	27.689,31	43	26.160,20	41	25.151,87	40	24.796,40	40	24.362,46	39	21.634,84
SEDH	18	11.013,73	16	9.443,30	13	7.521,57	12	7.438,92	12	7.438,92	11	6.819,01	10	6.199,10
Vice-Governadoria	5	3.099,55	5	2.686,28	4	2.479,64	4	2.479,64	4	1.901,06	3	1.859,73	2	950,53
<b>TOTAL DA DIRETA</b>	<b>1.755</b>	<b>1.396.528,04</b>	<b>1.697</b>	<b>1.345.180,15</b>	<b>1.565</b>	<b>1.276.566,26</b>	<b>1.526</b>	<b>1.235.790,46</b>	<b>1.461</b>	<b>1.198.810,52</b>	<b>1.408</b>	<b>1.151.599,78</b>	<b>1.336</b>	<b>1.076.993,84</b>

Fonte: Relatórios SIARHES - Administração Direta e Autarquias.

**DEMONSTRATIVO DO QUANTITATIVO E DOS GASTOS COM ESTAGIÁRIOS - AUTARQUIAS**

Órgãos	nov/19		dez/19		jan/20		fev/20		mar/20		abr/20		mai/20	
	Quant.	Valor	Quant.	Valor	Quant.	Valor	Quant.	Valor	Quant.	Valor	Quant.	Valor	Quant.	Valor
IDURB	-	-	-	-	-	-	-	-	-	-	-	-	-	-
ARSI	-	-	-	-	-	-	-	-	-	-	-	-	-	-
ADERES	5	2.795,10	4	1.425,79	3	1.632,43	5	1.963,05	4	2.479,64	4	2.479,64	4	2.479,64
AGERH	10	5.570,24	10	6.437,99	9	5.579,19	10	6.591,71	10	5.827,15	9	5.579,19	9	5.579,19
ARSP	11	6.588,45	11	6.819,01	6	3.388,84	9	5.620,52	10	5.868,48	9	5.579,19	9	5.579,19
DER	33	18.727,18	46	27.048,74	26	15.663,06	26	15.621,74	34	20.477,69	33	19.981,77	31	19.217,21
DETRAN	123	73.344,27	121	73.705,99	110	62.143,28	87	53.725,53	106	65.998,03	106	64.551,34	102	62.432,27
DIO	-	-	-	-	1	537,26	2	1.198,49	2	1.239,82	2	1.239,82	2	640,57
FAMES	7	4.072,87	7	4.339,37	6	3.388,84	5	3.099,55	5	3.099,55	5	3.099,55	5	3.099,55
FAPES	19	11.000,71	18	11.158,38	13	8.058,83	14	8.596,08	16	9.360,64	15	9.298,65	15	9.298,65
ESESP	6	3.533,81	7	4.194,72	7	4.339,37	5	3.099,55	6	3.574,81	6	3.719,46	6	3.719,46
IASES	37	21.937,99	36	21.543,76	23	14.257,93	31	18.535,30	28	17.357,48	27	16.737,57	26	16.117,66
IDAF	45	26.992,68	44	26.149,88	31	19.131,56	37	20.808,31	36	22.316,76	35	20.787,65	34	20.457,03
IEMA	68	41.686,92	67	41.038,04	50	31.822,74	50	31.202,13	56	36.058,11	55	33.743,77	54	33.475,14
INCAPER	14	8.045,90	13	8.058,83	14	8.596,09	13	8.058,83	14	8.389,45	14	8.637,42	14	8.410,11
IOPES	15	7.786,35	-	-	-	-	-	-	-	-	-	-	-	-
IPAJM	50	29.727,89	51	31.093,92	50	30.933,51	51	29.921,00	51	31.036,83	51	31.491,43	50	30.877,81
JSN	11	7.167,44	10	6.199,10	7	4.773,31	10	5.785,82	10	6.054,45	10	6.199,10	10	6.199,10
IPEM	8	4.192,65	9	4.959,28	5	3.099,55	6	3.161,55	6	3.946,76	6	3.719,46	6	3.719,46
PROCON	26	16.171,67	30	18.886,30	28	15.373,78	25	14.402,57	23	14.030,62	22	13.576,03	21	12.594,85
PRODEST	20	11.400,02	19	11.303,03	17	10.311,17	18	9.980,55	15	9.298,65	15	9.298,65	15	9.298,65
JUCEES	26	14.255,03	24	14.297,86	24	14.650,54	27	14.960,50	27	15.601,07	25	15.084,48	23	13.823,99
RTV-ES	20	12.418,23	20	12.398,20	13	8.058,83	13	8.058,83	17	10.021,88	16	9.918,56	16	9.918,56
SUPPIN	-	-	-	-	-	-	-	-	-	-	-	-	-	-
<b>TOTAL DA INDIRETA</b>	<b>554</b>	<b>327.415,40</b>	<b>547</b>	<b>331.058,19</b>	<b>443</b>	<b>265.740,11</b>	<b>444</b>	<b>264.391,61</b>	<b>476</b>	<b>292.037,87</b>	<b>465</b>	<b>284.722,73</b>	<b>452</b>	<b>276.938,09</b>

Órgãos	jun/20		jul/20		ago/20		set/20		out/20		nov/20		dez/20	
	Quant.	Valor	Quant.	Valor	Quant.	Valor	Quant.	Valor	Quant.	Valor	Quant.	Valor	Quant.	Valor
IDURB	-	-	-	-	-	-	-	-	-	-	-	-	-	-
ARSI	-	-	-	-	-	-	-	-	-	-	-	-	-	-
ADERES	4	2.479,64	4	2.479,64	4	2.479,64	4	2.479,64	4	2.479,64	4	2.479,64	4	2.273,00
AGERH	9	5.062,60	7	4.339,37	6	3.471,50	5	3.099,55	5	2.789,60	4	2.479,64	4	2.479,64
ARSP	9	5.579,19	9	5.579,19	8	4.711,32	7	4.339,37	7	3.760,79	6	3.719,46	6	3.450,83
DER	31	19.217,21	29	17.357,48	26	16.117,66	26	15.931,69	25	15.497,75	22	13.638,02	22	13.183,42
DETRAN	99	60.086,94	94	57.483,32	82	51.032,27	74	45.415,74	69	42.815,12	64	39.240,30	61	36.244,07
DIO	1	619,91	1	619,91	1	619,91	1	619,91	1	619,91	1	619,91	1	619,91
FAMES	5	2.520,97	4	2.479,64	2	1.239,82	2	1.239,82	2	1.239,82	2	826,55	1	619,91
FAPES	15	8.182,81	13	8.058,83	12	7.438,92	11	6.467,73	10	5.723,84	9	5.413,88	8	4.959,28
ESESP	6	3.719,46	6	3.244,20	5	3.099,55	7	4.008,75	7	4.339,37	7	3.781,45	5	3.099,55
IASES	26	14.960,50	24	14.299,25	21	12.191,56	18	10.703,78	17	9.939,22	15	9.298,65	15	9.092,01
IDAF	33	20.457,03	33	19.878,45	30	18.535,31	29	17.440,13	27	16.737,57	25	15.373,77	24	13.720,68
IEMA	53	32.855,23	53	32.462,63	49	29.900,33	49	28.743,17	43	26.656,13	42	25.106,36	39	22.275,43
INCAPER	13	8.058,83	13	8.058,83	13	8.058,83	13	8.058,83	13	7.748,88	12	6.922,33	11	5.992,47
IOPES	-	-	-	-	-	-	-	-	-	-	-	-	-	-
IPAJM	50	30.933,51	46	28.143,92	37	22.337,42	36	22.315,66	34	21.076,94	37	20.766,99	46	25.994,87
JSN	10	5.992,46	9	5.579,19	9	4.959,28	8	4.959,28	9	4.959,28	8	4.959,28	8	4.959,28
IPEM	6	3.719,46	6	3.719,46	6	3.719,46	6	3.719,46	6	3.719,46	7	3.760,79	6	3.719,46
PROCON	20	12.398,20	20	12.398,20	20	12.398,20	20	12.398,20	20	12.026,25	19	11.633,64	18	11.158,38
PRODEST	15	9.298,65	15	9.298,65	14	8.678,74	14	8.079,49	11	6.819,01	11	6.405,74	10	6.199,10
JUCEES	21	13.018,11	21	13.018,11	17	9.980,55	16	9.339,98	14	8.678,74	14	7.769,53	13	7.748,88
RTV-ES	16	9.918,56	15	9.298,66	13	7.542,24	12	7.294,28	10	5.785,82	8	4.959,28	8	4.959,28
SUPPIN	-	-	-	-	-	-	-	-	-	-	-	-	-	-
<b>TOTAL DA INDIRETA</b>	<b>442</b>	<b>269.079,27</b>	<b>422</b>	<b>257.796,93</b>	<b>375</b>	<b>229.132,42</b>	<b>358</b>	<b>216.654,46</b>	<b>334</b>	<b>203.413,14</b>	<b>317</b>	<b>189.155,21</b>	<b>310</b>	<b>182.749,45</b>

Fonte: Relatórios SIARHES - Administração Direta e Autarquias.

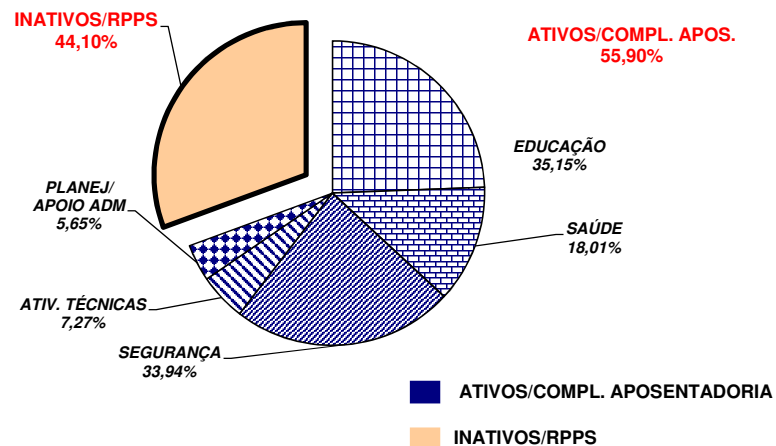
	nov/19		dez/19		jan/20		fev/20		mar/20		abr/20		mai/20	
<b>TOTAL GERAL</b>	<b>2.360</b>	<b>1.689.121,28</b>	<b>2.358</b>	<b>1.714.793,47</b>	<b>1.833</b>	<b>1.405.120,36</b>	<b>2.241</b>	<b>1.558.917,36</b>	<b>2.255</b>	<b>1.655.042,23</b>	<b>2.255</b>	<b>1.689.137,88</b>	<b>2.229</b>	<b>1.675.904,04</b>
	jun/20		jul/20		ago/20		set/20		out/20		nov/20		dez/20	
<b>TOTAL GERAL</b>	<b>2.197</b>	<b>1.665.607,31</b>	<b>2.119</b>	<b>1.602.977,08</b>	<b>1.940</b>	<b>1.505.698,68</b>	<b>1.884</b>	<b>1.452.444,92</b>	<b>1.795</b>	<b>1.402.223,66</b>	<b>1.725</b>	<b>1.340.754,99</b>	<b>1.646</b>	<b>1.259.743,29</b>

**DEMONSTRATIVO DO QUANTITATIVO E DA DISTRIBUIÇÃO DA FOLHA DE PAGAMENTO COM PESSOAL DO PODER EXECUTIVO  
NAS ÁREAS DE EDUCAÇÃO, SAÚDE, SEGURANÇA PÚBLICA E OUTROS  
DEZEMBRO/2020**

**Demonstrativo do Número de Servidores**

ESPECIFICAÇÃO	DADOS MÊS DEZEMBRO/20	%	MÉDIA MENSAL JAN/20 A DEZ/20	%
<b>1 - ATIVOS/COMPL. APOSENTADORIA</b>	<b>51.605</b>	<b>56,20</b>	<b>50.762</b>	<b>55,90</b>
EDUCAÇÃO (1)	17.957	34,80	17.841	35,15
SAÚDE (2)	9.870	19,13	9.140	18,01
SEGURANÇA (3)	17.303	33,53	17.226	33,94
OUTROS ATIV. TÉCNICAS (4)	3.655	7,08	3.688	7,27
OUTROS PLANEJ./APOIO ADM. (5)	2.820	5,46	2.867	5,65
<b>2 - INATIVOS/RPPS</b>	<b>40.216</b>	<b>43,80</b>	<b>40.055</b>	<b>44,10</b>
<b>TOTAL</b>	<b>91.821</b>	<b>100,00</b>	<b>90.817</b>	<b>100,00</b>

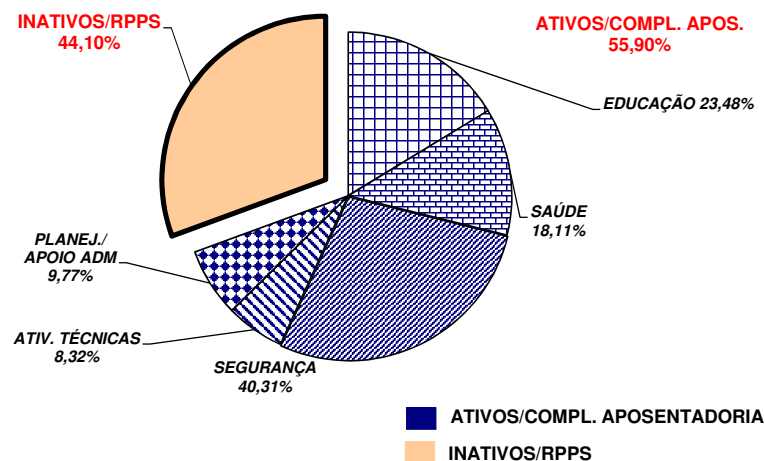
Fonte: Relatórios SIARHES - Administração Direta e Autarquias.



**Demonstrativo dos Gastos**

ESPECIFICAÇÃO	DADOS MÊS DEZEMBRO/20	%	MÉDIA MENSAL JAN/20 A DEZ/20	%
<b>1 - ATIVOS/COMPL. APOSENTADORIA</b>	<b>396.233,69</b>	<b>60,72</b>	<b>288.674,22</b>	<b>55,90</b>
EDUCAÇÃO (1)	103.543,61	26,13	67.778,50	23,48
SAÚDE (2)	76.740,11	19,37	52.288,56	18,11
SEGURANÇA (3)	147.535,02	37,23	116.376,70	40,31
OUTROS ATIV. TÉCNICAS (4)	30.632,44	7,73	24.017,38	8,32
OUTROS PLANEJ./APOIO ADM. (5)	37.782,52	9,54	28.213,08	9,77
<b>2 - INATIVOS/RPPS</b>	<b>256.376,86</b>	<b>39,28</b>	<b>227.768,48</b>	<b>44,10</b>
<b>TOTAL</b>	<b>652.610,55</b>	<b>100,00</b>	<b>516.442,70</b>	<b>100,00</b>

Fonte: Relatórios SIARHES - Administração D



**Notas:**

(1) - Inclui SEDU CLT/Estatutário/DTA e DTM.

(2) - Inclui SESA - Efetivos, Comissionados e Contratados Temporários

(3) - Inclui PM/PC - Administrativos e Policiais; CBMES; HPM, SESP; SEJUS e IASES

(4) - Inclui SEAG; SEAMA; SECULT; SEDH; SETADES; SEDES;SETUR; SEDURB; SEMOBI; SESPOR; ADERES; AGERH; DER/ES; FAMES; ESESP; IEMA; IDAF; INCAPER, IOPES, DETRAN, IDURB e ARSI.

(5) - Inclui SECONT; APE; ASPE; SEG; Casa Civil; Vice Governadoria; Casa Militar; SECTI; Defensoria Pública; PGE; SEP; SEGER; Previdência Complementar; Pensões Especiais; SECOM; SEFAZ; FAPES; IJSN; RTV-ES; DIO; IPAJM; PROCON; PRODEST; IPEM; JUCEES e SUPPIN

**DEMONSTRATIVO DA CONTRIBUIÇÃO PATRONAL E DOS SERVIDORES, DO  
PODER EXECUTIVO, PARA O REGIME PRÓPRIO DE PREVIDÊNCIA SOCIAL - RPPS**

Em R\$ 1,00

ESPECIFICAÇÃO	MESES						
	NOVEMBRO/2019	DEZEMBRO/2019	JANEIRO/2020	FEVEREIRO/2020	MARÇO/2020 (1)	ABRIL/2020 (1)	MAIO/2020 (1)(2)
<b>FF/Fundo Financeiro</b>	<b>23.186.280,24</b>	<b>47.661.046,17</b>	<b>23.969.262,15</b>	<b>22.986.272,23</b>	<b>13.743.273,50</b>	<b>13.137.366,23</b>	<b>12.898.854,24</b>
Contribuição Servidores	10.561.030,87	21.805.357,96	11.042.100,53	10.349.256,84	6.542.779,55	8.419.938,24	8.316.895,90
Contribuição Patronal	12.625.249,37	25.855.688,21	12.927.161,62	12.637.015,39	7.200.493,95	4.717.427,99	4.581.958,34
<b>FP/Fundo Previdenciário</b>	<b>24.529.898,22</b>	<b>51.205.990,02</b>	<b>25.405.285,78</b>	<b>25.751.296,25</b>	<b>18.094.068,82</b>	<b>15.330.024,18</b>	<b>15.291.389,77</b>
Contribuição Servidores	8.278.932,74	17.284.565,19	8.575.544,39	8.667.024,33	6.125.221,24	7.748.332,44	7.734.753,97
Contribuição Patronal	16.250.965,48	33.921.424,83	16.829.741,39	17.084.271,92	11.968.847,58	7.581.691,74	7.556.635,80
<b>FPS/Fundo Proteção Social</b>	-	-	-	-	<b>8.364.503,49</b>	<b>10.475.371,81</b>	<b>19.328.687,27</b>
Contribuição Servidores	-	-	-	-	8.364.503,49	10.475.371,81	19.328.687,27
<b>Total</b>	<b>47.716.178,46</b>	<b>98.867.036,19</b>	<b>49.374.547,93</b>	<b>48.737.568,48</b>	<b>40.201.845,81</b>	<b>38.942.762,22</b>	<b>47.518.931,28</b>

ESPECIFICAÇÃO	MESES						
	JUNHO/2020 (1)	JULHO/2020 (1)	AGOSTO/2020 (1)	SETEMBRO/2020 (1)	OUTUBRO/2020 (1)	NOVEMBRO/2020 (1)	DEZEMBRO/2020 (1)
<b>FF/Fundo Financeiro</b>	<b>12.859.975,37</b>	<b>12.672.804,43</b>	<b>12.723.322,38</b>	<b>13.120.659,99</b>	<b>12.645.639,06</b>	<b>13.637.576,97</b>	<b>25.431.915,55</b>
Contribuição Servidores	8.306.704,54	8.215.002,51	8.248.171,67	8.391.653,21	8.194.424,04	8.653.594,60	16.471.481,14
Contribuição Patronal	4.553.270,83	4.457.801,92	4.475.150,71	4.729.006,78	4.451.215,02	4.983.982,37	8.960.434,41
<b>FP/Fundo Previdenciário</b>	<b>15.282.974,61</b>	<b>15.296.186,06</b>	<b>15.479.512,92</b>	<b>16.236.832,54</b>	<b>15.936.116,98</b>	<b>15.436.708,02</b>	<b>31.713.089,62</b>
Contribuição Servidores	7.730.680,32	7.733.213,27	7.808.041,16	8.137.243,74	7.998.920,80	7.810.746,33	15.940.406,41
Contribuição Patronal	7.552.294,29	7.562.972,79	7.671.471,76	8.099.588,80	7.937.196,18	7.625.961,69	15.772.683,21
<b>FPS/Fundo Proteção Social</b>	<b>10.503.731,47</b>	<b>10.496.086,89</b>	<b>10.454.536,47</b>	<b>10.563.331,69</b>	<b>10.435.373,35</b>	<b>10.599.777,67</b>	<b>20.879.888,85</b>
Contribuição Servidores	10.503.731,47	10.496.086,89	10.454.536,47	10.563.331,69	10.435.373,35	10.599.777,67	20.879.888,85
<b>Total</b>	<b>38.646.681,45</b>	<b>38.465.077,38</b>	<b>38.657.371,77</b>	<b>39.920.824,22</b>	<b>39.017.129,39</b>	<b>39.674.062,66</b>	<b>78.024.894,02</b>

Fonte: Relatórios SIARHES - PRO2722R da Administração Direta e Autarquias.

Nota:

(1) - A partir deste mês de março/20, foi criado o Fundo de Proteção Social dos Militares – FPS - LC nº 943/2020.

(2) - Neste mês de maio/2020, foi realizada a devolução do valor da contribuição de IPAJM, recolhida a maior, dos servidores militares, por conta da criação anterior do Fundo de Proteção Social e redução da alíquota da contribuição do servidor.

**DEMONSTRATIVO DA CONTRIBUIÇÃO PATRONAL E DOS SERVIDORES, DO  
PODER EXECUTIVO, PARA O INSTITUTO NACIONAL DO SEGURO SOCIAL - INSS**

Em R\$ 1,00

ESPECIFICAÇÃO	MESES						
	NOVEMBRO/2019	DEZEMBRO/2019	JANEIRO/2020	FEVEREIRO/2020	MARÇO/2020	ABRIL/2020	MAIO/2020
<b>INSS - Contribuição Servidores</b>	<b>6.119.246,54</b>	<b>11.180.185,16</b>	<b>5.750.350,04</b>	<b>6.317.020,97</b>	<b>6.290.735,78</b>	<b>6.232.140,44</b>	<b>6.360.261,58</b>
<b>INSS - Contribuição Patronal</b>	<b>13.171.951,14</b>	<b>24.446.430,84</b>	<b>12.700.360,21</b>	<b>13.830.850,35</b>	<b>14.124.667,60</b>	<b>14.183.079,00</b>	<b>14.404.402,91</b>
<b>Total</b>	<b>19.291.197,68</b>	<b>35.626.616,00</b>	<b>18.450.710,25</b>	<b>20.147.871,32</b>	<b>20.415.403,38</b>	<b>20.415.219,44</b>	<b>20.764.664,49</b>

ESPECIFICAÇÃO	MESES						
	JUNHO/2020	JULHO/2020	AGOSTO/2020	SETEMBRO/2020	OUTUBRO/2020	NOVEMBRO/2020	DEZEMBRO/2020
<b>INSS - Contribuição Servidores</b>	<b>6.570.391,39</b>	<b>6.749.210,74</b>	<b>6.916.396,21</b>	<b>6.939.579,03</b>	<b>9.035.363,40</b>	<b>7.105.357,03</b>	<b>12.317.622,02</b>
<b>INSS - Contribuição Patronal</b>	<b>14.788.629,77</b>	<b>15.223.819,15</b>	<b>15.643.076,17</b>	<b>15.556.464,37</b>	<b>16.474.236,58</b>	<b>15.631.819,30</b>	<b>27.819.807,74</b>
<b>Total</b>	<b>21.359.021,16</b>	<b>21.973.029,89</b>	<b>22.559.472,38</b>	<b>22.496.043,40</b>	<b>25.509.599,98</b>	<b>22.737.176,33</b>	<b>40.137.429,76</b>

Fonte: Relatórios SIARHES - PRO0546R da Administração Direta e Autarquias.

Obs.: Da contribuição patronal estão deduzidos os valores dos benefícios previdenciários de Salário Família e Salário Maternidade.