

# Informações Gerenciais do Estado do Espírito Santo



MÊS: JULHO 2020

**GOVERNO DO ESTADO DO ESPÍRITO SANTO**  
**SECRETARIA DE ESTADO DE GESTÃO E RECURSOS HUMANOS**  
**SUBSECRETARIA DE ESTADO DE ADMINISTRAÇÃO E DESENVOLVIMENTO DE PESSOAS**  
**NÚCLEO DE ESTUDOS ESTATÍSTICA DE RECURSOS HUMANOS**

**Governador do Estado do Espírito Santo:**  
José Renato Casagrande

**Secretária de Estado de Gestão e Recursos Humanos:**  
Lenise Menezes Loureiro

**Subsecretário de Estado de Administração e Desenv. de Pessoas:**  
Charles Dias de Almeida

**Núcleo de Estudos e Estatística de Recursos Humanos:**  
Zaloar Gomes Pinto – Chefe de Núcleo de Estudos e Estatística de Recursos Humanos  
Beatriz Rodrigues Martins - Estagiária  
Claire Andrea Lyra de Oliveira – Assessor Especial  
Simone Pereira Nunes – Analista do Executivo  
Willian Farias Carvalho Oliveira - Vetor

# SUMÁRIO

Demonstrativo do Quadro de Servidores Ativos e Inativos _____	5
Distribuição dos Servidores Efetivos e Comissionados do Poder Executivo e Respektivas Despesas _____	6
Demonstrativo do Quantitativo de Servidores Ativos do Poder Executivo e Aposentados e Pensionistas do RPPS _____	7
Demonstrativo dos Valores das Folhas de Pagamento - Ativos do Poder Executivo e Aposentados e Pensionistas do RPPS _____	8
Valores da Folha de Pagamento _____	9
Comparativo da Evolução do Quantitativo de Servidores _____	10
Comparativo da Evolução da Folha de Pagamento _____	11
Quantitativo de Servidores do Poder Executivo Estadual – Administração Direta _____	12
Quantitativo de Servidores do Poder Executivo Estadual – Autarquias _____	13
Quantitativo de Segurados do Regime Próprio de Previdência Social – RPPS _____	14
Despesas com Servidores do Poder Executivo Estadual – Administração Direta _____	15
Despesas com Servidores do Poder Executivo Estadual – Autarquias _____	16
Despesas Pagamento Aposentadorias e Pensões do Regime Próprio de Previdência Social – RPPS _	17
Demonstrativo da Evolução de Cargos de Designação Temporária _____	18
Demonstrativo dos Gastos com Escala Especial _____	20
Demonstrativo do Custo do Auxílio Alimentação Pago na Folha de Pagamento _____	21
Demonstrativo do Quantitativo e dos Gastos com Estagiários _____	22
Distribuição do Quantitativo e das Despesas de Pessoal por Área _____	24
Demonstrativo da Contribuição Previdenciária ao RPPS _____	25
Demonstrativo da Contribuição Instituto Nacional do Seguro Social - INSS _____	26

## APRESENTAÇÃO

Com a finalidade de dar publicidade aos seus atos de modo a permitir, dentre outros, planejamento, transparência e estudos sobre servidores públicos, a Secretaria de Estado de Gestão e Recursos Humanos, organiza e sistematiza, mensalmente, sob a denominação de relatório gerencial, informações pormenorizadas sobre quantitativos e gastos com pessoal. O relatório contempla dados do Poder Executivo Estadual, relativos aos servidores ativos e aos beneficiários do Regime Próprio de Previdência Social, no qual estão inseridos os aposentados e os pensionistas.

Os dados apresentados neste relatório são obtidos das folhas de pagamento processadas pelo sistema SIARHES. Assim, pode haver divergências em relação ao quantitativo de servidores, pois aqueles afastados em licença sem vencimentos ou cedidos sem ônus para o Poder Executivo, não estão contemplados.

Nos quadros de informações sobre servidores ativos e contribuições previdenciárias, na parte referente às despesas de pessoal, constam os dados dos servidores estatutários e dos celetistas, e dados do complemento previdenciário (APORTE). Esse complemento expressa o dispêndio do Governo para completar as despesas com o pagamento dos aposentados e pensionistas do Regime Próprio de Previdência. É obtido após apurada a arrecadação previdenciária do Fundo Financeiro, constituída pelas parcelas, de contribuição do servidor e de responsabilidade do Estado (encargo patronal), acrescida da taxa de administração do IPAJM, instituída pela L.C. nº 485/09 e deduzidos eventuais créditos obtidos com compensações previdenciárias e outros.

As informações do relatório têm característica pontual e demonstram a composição da folha de pagamento quanto: às diversas categorias que a compõem e a vinculação ao regime previdenciário; o tipo de vínculo dos servidores para com o poder público – permanente ou transitório; a sua especificidade – civil ou militar; dentre outros. Em algumas das informações, são apresentados demonstrativos de seu comportamento ao longo dos últimos doze meses.

Os dados são coletados a partir das folhas de pagamento e expressam, nos quantitativos, o número de vínculos públicos e não o número de servidores, pois, há casos de acumulação legal. Assim, um mesmo servidor, detentor de dois cargos legalmente acumuláveis, é computado como dois vínculos. Quanto às despesas, nelas estão englobados, além das remunerações mensais regulares, pagamentos de: 13º vencimento, ocorridos no mês; abono férias e diferenças atrasadas, tanto de vantagens pessoais quanto de promoções, reestruturação de cargos e carreiras, criação de novas carreiras e aumento do quadro de vagas de servidores efetivos.

As oscilações regularmente verificadas, ora para mais ora para menos, decorrem, no caso dos quantitativos, das variações: no desligamento e no ingresso de novos servidores efetivos; nas contratações e desligamentos de servidores temporários e das aposentadorias; e, na questão das despesas, decorrem dos pagamentos variáveis, citados no parágrafo anterior além daqueles procedentes das variações nos quantitativos de servidores, mencionados.

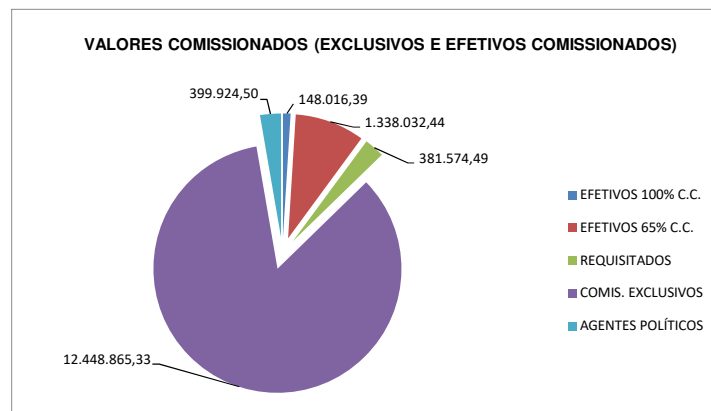
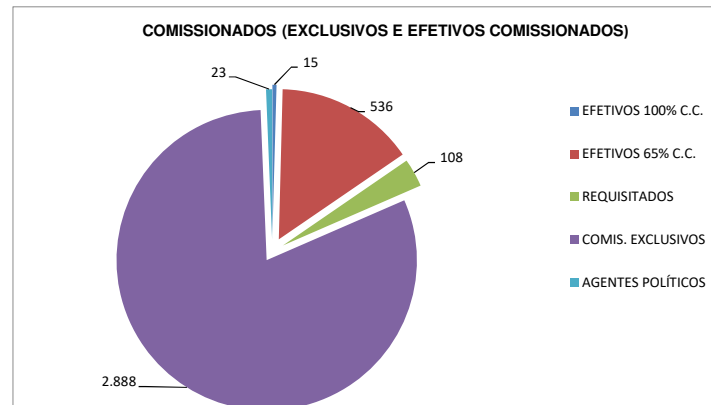
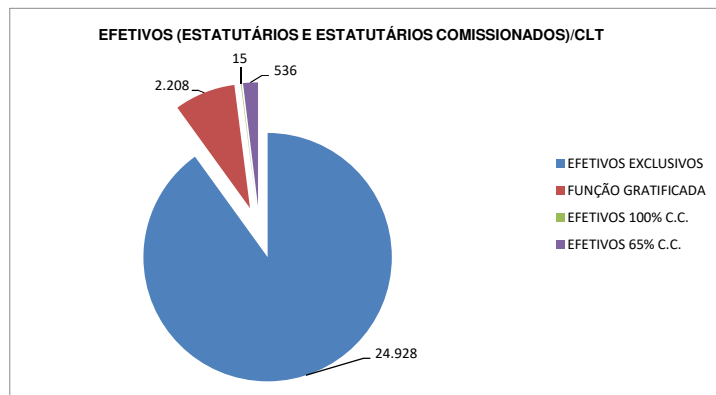
Em julho/2020, houve um aumento no número de servidores, decorrentes principalmente de novos contratos de Designações Temporárias na SESA. No dispêndio com pessoal, ocorreu uma redução em comparação a junho/2020, onde, o principal motivo foi, a redução no pagamento de abono férias e indenização de férias.

Estão incluídos no total, os valores da folha nº 25 relativa aos professores do Projeto Escola Viva, pagos com Recurso Federal através do Banco do Brasil.

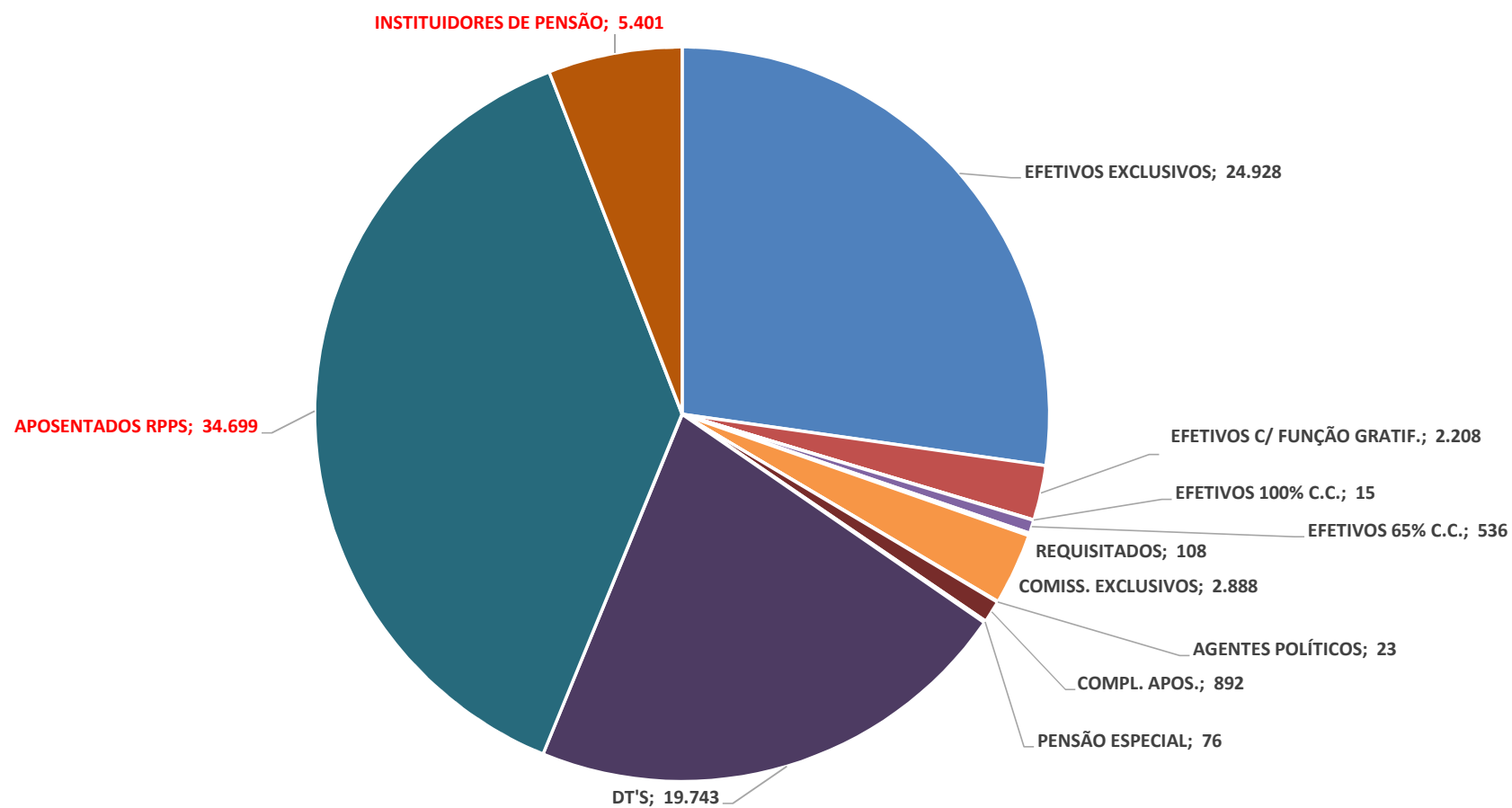
**Permanecem registrados no Poder Executivo os dados de Pessoal dos Inativos e Pensionistas da Defensoria Pública (nº de servidores e valores de folha).**

QUADRO INFORMAÇÕES SOBRE QUANTITATIVO E PAGAMENTO DE SERVIDORES ATIVOS, APOSENTADOS E DE PENSIONISTAS DO PODER EXECUTIVO			
			JULHO/20
<b>INFORMAÇÕES SERVIDORES ATIVOS, CONTRIBUIÇÕES PREVIDENCIÁRIAS E APORTE</b>	ESTATUTARIOS EFETIVOS EXCLUSIVOS E CLT	27.136	181.010.870,54
	EFETIVOS COMISSIONADOS (65% E 100% COMIS.)	551	1.486.048,83
	COMISSIONADOS (EXCLUSIVOS/REQUISITADOS)	3.019	13.230.364,32
	DTs	19.743	66.766.707,86
	PENSÕES ESPECIAIS/MONTEPIO MAGISTRATURA	76	389.936,84
	COMP. APOSENTADORIA	892	5.419.699,72
	CONTRIBUIÇÃO COMPL. FUNPES (APORTE)		142.797.094,31
	FUNDO DE PROTEÇÃO SOCIAL DOS MILITARES – FPS		65.184.281,95
	<b>TOTAL (SEM CUSTEIO)</b>	<b>51.417</b>	<b>476.285.004,37</b>
<b>INFORMAÇÕES DESPESAS DE CUSTEIO PAGAS EM FOLHA</b>	ESTAGIÁRIOS/MÉDICOS RESIDENTES	2.119	1.602.977,08
	AUXÍLIO ALIMENTAÇÃO	49.777	13.865.850,43
	PENSÕES JUDICIAIS	165	177.467,65
	OUTROS CUSTEIOS	-	2.108.849,70
	<b>TOTAL</b>		<b>17.755.144,86</b>
<b>INFORMAÇÕES FOLHAS PAGAMENTO APOSENTADOS E INSTITUIDORES DE PENSÃO DO RPPS</b>	APOSENTADOS + FPS	34.699	189.906.870,98
	INSTITUIDORES DE PENSÃO + FPS	5.401	33.967.717,32
	<b>TOTAL</b>	<b>40.100</b>	<b>223.874.588,30</b>

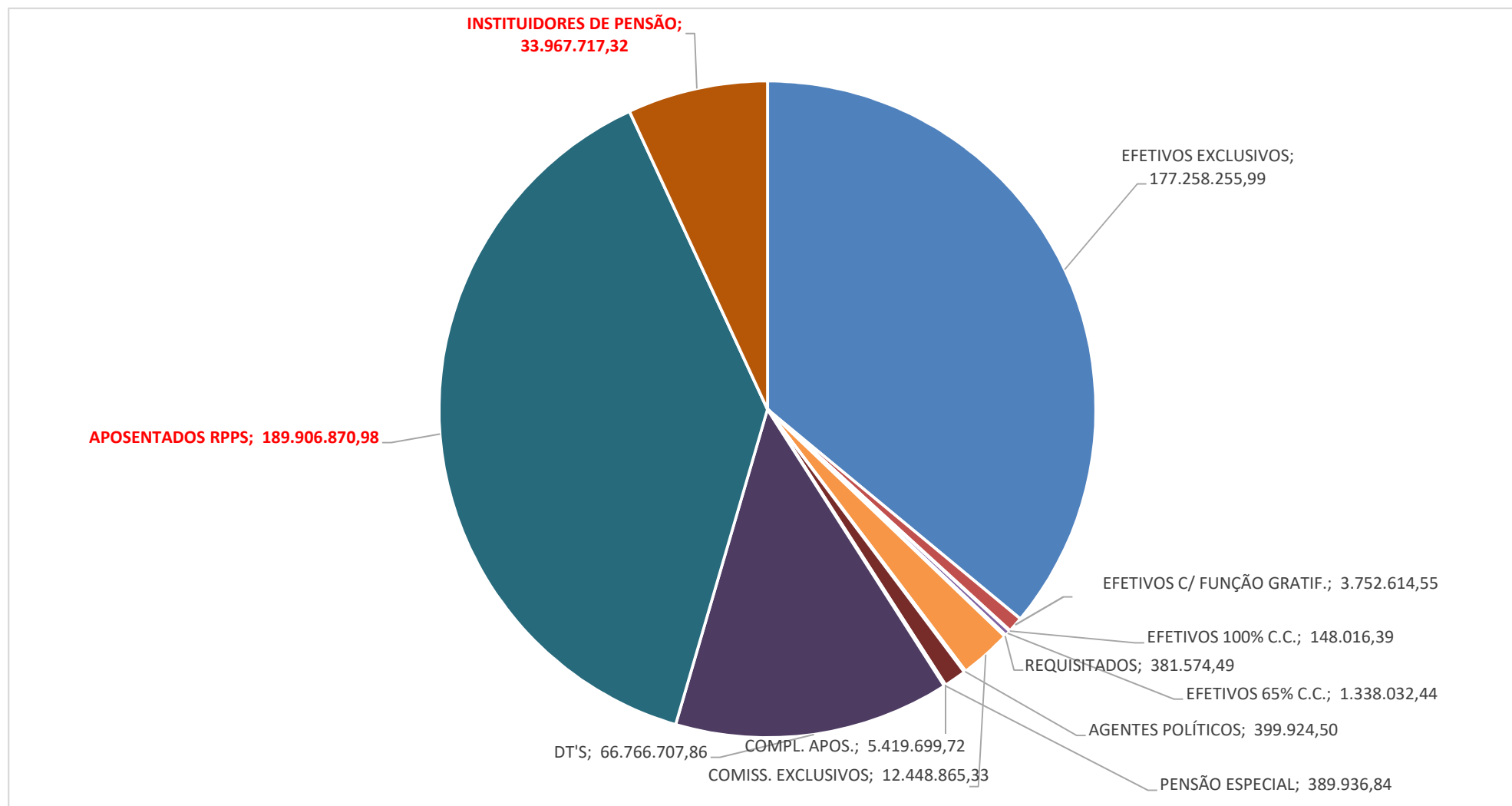
# **DISTRIBUIÇÃO DOS SERVIDORES EFETIVOS E COMISSIONADOS DO PODER EXECUTIVO E RESPECTIVAS DESPESAS JULHO/2020**



**DEMONSTRATIVO DO QUANTITATIVO DE SERVIDORES ATIVOS DO PODER EXECUTIVO E  
APOSENTADOS E PENSIONISTAS DO RPPS  
JULHO/2020**



**DEMONSTRATIVO DOS VALORES DAS FOLHAS DE PAGAMENTO - ATIVOS DO PODER EXECUTIVO E  
APOSENTADOS E PENSIONISTAS DO RPPS  
JULHO/2020**



## DESPESAS COM PESSOAL JULHO 2020

### PODER EXECUTIVO - ADM. DIRETA E AUTARQUIAS - ATIVOS E INATIVOS

	VALOR DA FOLHA	PERCENTUAL
Ativos	262.493.991,55	55,11
Complementação Aposentadoria - CLT (1)	5.419.699,72	1,14
Pensões Especiais	389.936,84	0,08
Contribuição Complementar ao FUNPES	142.797.094,31	29,98
Fundo de Proteção Social dos Militares – FPS	65.184.281,95	
<b>TOTAL</b>	<b>476.285.004,37</b>	<b>86,31</b>

Fonte: Relatórios SIARHES - Administração Direta e Autarquias.

Nota:

(1) - Compreende complementações concedidas pelas Leis nºs 4.511/91, 4.565/91 e 5.567/98.

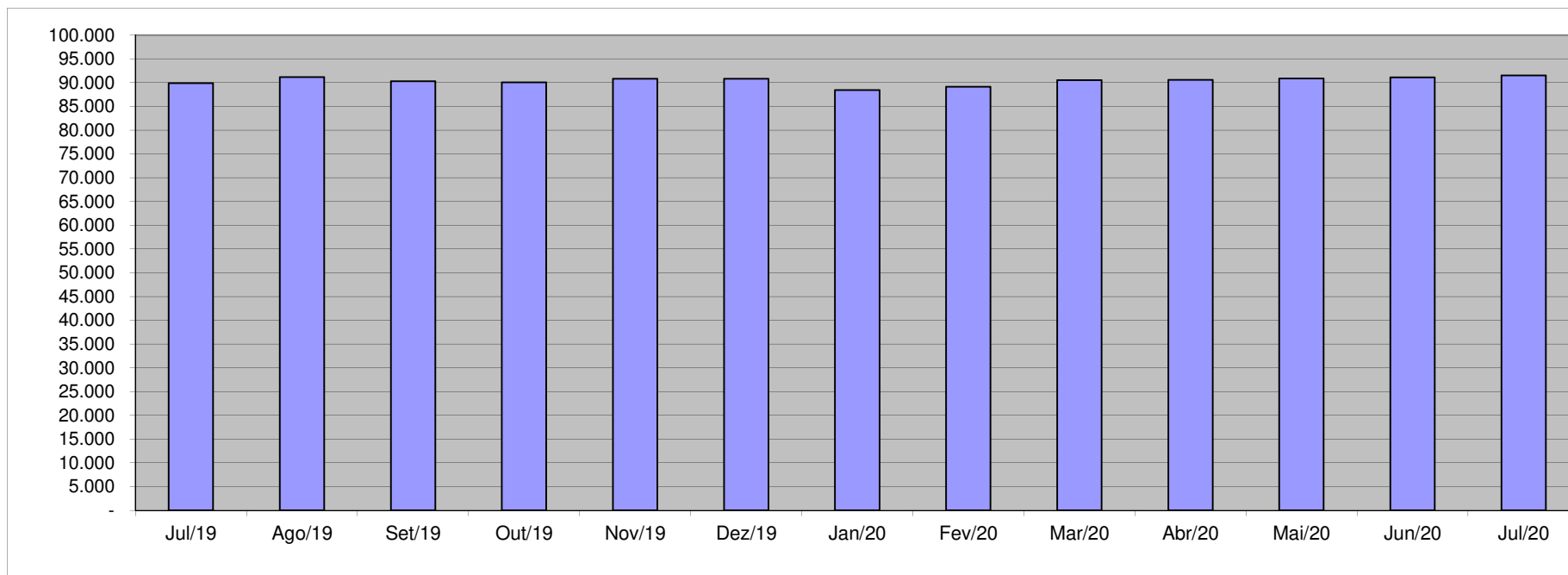
### PAGAMENTO DOS BENEFICIÁRIOS DO REGIME PRÓPRIO DE PREVIDÊNCIA SOCIAL - RPPS

	VALOR DA FOLHA	PERCENTUAL
Aposentados	189.906.870,98	84,83
Instituidores de Pensão	33.967.717,32	15,17
<b>TOTAL</b>	<b>223.874.588,30</b>	<b>100,00</b>

Fonte: Relatórios SIARHES - Administração Direta e Autarquias.

### QUANTITATIVO SERVIDORES - ATIVOS DO PODER EXECUTIVO E APOSENTADOS E PENSIONISTAS DO RPPS

Jul/19	Ago/19	Set/19	Out/19	Nov/19	Dez/19	Jan/20	Fev/20	Mar/20	Abr/20	Mai/20	Jun/20	Jul/20
89.851	91.162	90.278	90.045	90.818	90.778	88.411	89.103	90.501	90.586	90.854	91.112	91.517

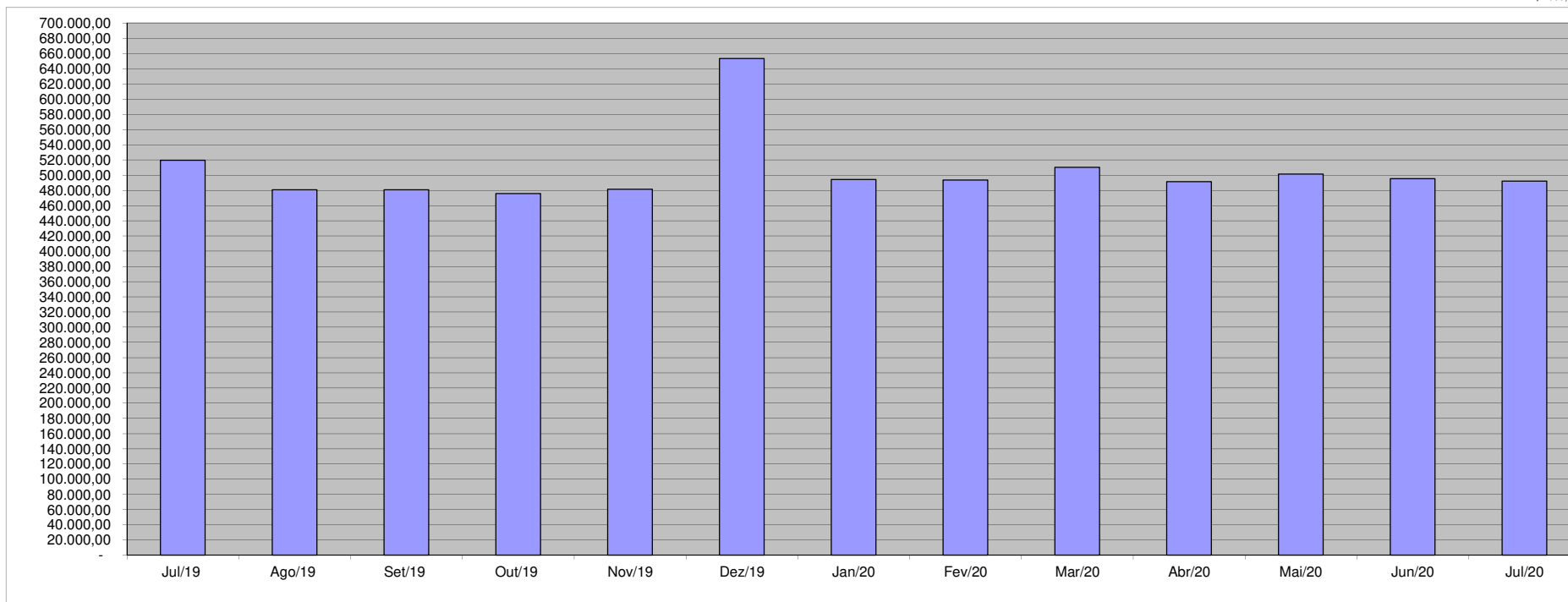


Fonte: Relatórios SIARHES - Administração Direta e Autarquias.

### VALOR DAS FOLHAS DE PAGAMENTO - ATIVOS DO PODER EXECUTIVO E APOSENTADOS E PENSIONISTAS DO RPPS (1)

Jul/19	Ago/19	Set/19	Out/19	Nov/19	Dez/19	Jan/20	Fev/20	Mar/20	Abr/20	Mai/20	Jun/20	Jul/20
519.573,22	480.944,74	480.818,72	475.800,24	481.317,87	653.327,89	494.257,23	493.418,64	510.330,78	491.377,48	501.251,45	495.395,41	492.178,22

Em R\$1.000,00



Fonte: Relatórios SIARHES - Administração Direta e Autarquias.

Nota:

(1) - O valor das folhas de pagamento refere-se ao somatório das folhas dos servidores ativos e dos aposentados e pensionistas e não, às despesas com o pagamento dos servidores, visto que, no pagamento da folha dos aposentados deduz-se a parcela previdenciária dos servidores vinculados ao regime próprio de previdência - fundo financeiro, além de eventuais devoluções de taxa de administração do IPAJM e compensações previdenciárias.

**QUANTITATIVO DE SERVIDORES ATIVOS DO PODER EXECUTIVO ESTADUAL - ADM. DIRETA**  
**JULHO/2020**

	ÓRGÃOS	EFETIVOS/CLT			OCUPANTES DE CARGOS COMISSIONADOS						COMPL. APOS.(1)	DT'S	TOTAL
		EFETIVOS EXCLUSIVOS	FUNÇÃO GRATIFICADA	SUBTOTAL	EFETIVOS 100% C.C.	EFETIVOS 65% C.C.	REQUISITADOS	EXCLUSIVOS	AGENTES POLÍTICOS	SUBTOTAL	CLT		
<b>ADMINISTRAÇÃO DIRETA</b>	SECONT	36	31	67	-	7	1	34	1	43	-	-	110
	APE	2	-	2	-	-	-	21	-	21	-	-	23
	CASA CIVIL	1	1	2	1	1	1	36	1	40	-	-	42
	CASA MILITAR	1	23	24	-	3	-	19	-	22	-	-	46
	CBMES	1.171	90	1.261	-	-	1	3	-	4	-	10	1.275
	SECTI	-	5	5	-	2	1	15	1	19	-	264	288
	PGE	92	20	112	-	6	1	103	1	111	-	-	223
	POLÍCIA CIVIL	1.639	398	2.037	-	1	-	3	-	4	-	-	2.041
	POL. MILITAR	7.493	272	7.765	-	1	-	-	-	1	-	-	7.766
	POL. MILITAR-HPM	368	9	377	-	1	-	-	-	1	-	55	433
	SEAG	1	25	26	-	3	1	51	-	55	-	17	98
	SEAMA	-	5	5	-	1	1	25	1	28	-	3	36
	SECULT	57	8	65	-	3	-	66	1	70	-	49	184
	SECOM	3	-	3	-	3	-	28	1	32	-	-	35
	SEDES	2	1	3	-	1	-	50	1	52	-	-	55
	SETUR	9	1	10	-	2	2	18	1	23	-	1	34
	SEMOBI	1	1	2	-	1	2	28	1	32	-	-	34
	SEDU	5.948	514	6.462	-	47	7	114	1	169	-	11.359	17.990
	SEDURB	12	-	12	-	2	-	57	1	60	-	9	81
	SEFAZ	211	26	237	-	115	22	77	1	215	-	7	459
	SEG	2	1	3	-	4	3	109	2	118	-	1	122
	SEJUS	1.599	249	1.848	2	98	4	409	1	514	-	1.400	3.762
	SEP	7	8	15	-	4	2	35	1	42	-	-	57
	SEGER	46	44	90	1	7	5	88	1	102	222	15	429
	SEGER - Pensões Especiais (2)(3)	76	-	76	-	-	-	-	-	-	-	-	76
	SEGER - Adm Cargo SEGER	-	-	-	-	-	-	-	-	-	-	-	-
	SESA	4.285	35	4.320	7	70	12	305	1	395	-	4.975	9.690
	SESP	5	18	23	1	20	1	63	-	85	-	1	109
	SESPORT	6	3	9	-	-	1	32	1	34	-	1	44
	SETADES	13	1	14	-	1	5	79	1	86	-	23	123
	SEDH	7	2	9	-	5	2	63	1	71	-	4	84
	VICE GOVERNADORIA	3	-	3	-	1	-	22	1	24	-	1	28
	<b>Sub-Total</b>	<b>23.096</b>	<b>1.791</b>	<b>24.887</b>	<b>12</b>	<b>410</b>	<b>75</b>	<b>1.953</b>	<b>23</b>	<b>2.473</b>	<b>222</b>	<b>18.195</b>	<b>45.777</b>

Fonte: Relatórios SIARHES - Administração Direta e Autarquias.

Notas:

(1) - O quantitativo refere-se exclusivamente àqueles servidores/pensionistas que receberam complementação nesta competência e não aos que têm o direito. Por essa razão, na hipótese de ocorrer alteração na remuneração dos servidores ativos, poderá haver alteração nestes quantitativos.

(2) - Refere-se aos Pensionistas - Pensão Especial a cargo da SEGER.

(3) - Essa redução deu-se, como consequência da mudança nos critérios de registros das pensões especiais (custeio), concedidas por decisão judicial pelo Estado, a cidadãos não pertencentes ao quadro de servidores públicos que sofreram algum dano decorrentes de ações de servidores. (Ex: atropelamentos, assassinatos em presídios....). Essas despesas - pensões especiais - passaram à condição de gastos de custeio.

**QUANTITATIVO DE SERVIDORES ATIVOS DO PODER EXECUTIVO ESTADUAL - ADM. INDIRETA - AUTARQUIAS**  
**JULHO/2020**

	ÓRGÃOS	EFETIVOS/CLT			OCUPANTES DE CARGOS COMISSIONADOS						COMPL. APOS.(1)	DT'S	TOTAL
		EFETIVOS EXCLUSIVOS	FUNÇÃO GRATIFICADA	SUBTOTAL	EFETIVOS 100% C.C.	EFETIVOS 65% C.C.	REQUISITADOS	EXCLUSIVOS	AGENTES POLÍTICOS	SUBTOTAL	CLT		
<b>AUTARQUIAS</b>	ADERES	-	-	-	-	-	-	30	-	30	-	-	30
	AGERH	24	7	31	-	2	2	22	-	26	-	1	58
	DER/ES	105	74	179	-	6	-	60	-	66	485	14	744
	FAMES	20	10	30	-	1	2	26	-	29	3	43	105
	FAPES	-	3	3	-	-	3	45	-	48	-	-	51
	ESESP	-	-	-	1	-	2	17	-	20	-	-	20
	IASES	248	33	281	-	39	6	79	-	124	12	1.367	1.784
	IEMA	167	37	204	1	6	1	25	-	33	-	61	298
	IJSN	22	15	37	-	4	1	30	-	35	10	-	82
	IDAF	353	58	411	-	8	3	14	-	25	7	50	493
	INCAPER	379	128	507	-	1	-	11	-	12	96	-	615
	IOPES	-	-	-	-	-	-	-	-	-	-	-	-
	PROCON	-	-	-	-	-	2	43	-	45	-	-	45
	RTV-ES	37	13	50	-	-	-	39	-	39	6	-	95
	ARSP (2)	16	-	16	-	2	-	12	-	14	-	-	30
	DETRAN (2)	180	6	186	-	14	4	368	-	386	2	-	574
	DIO (2)	19	5	24	-	-	-	21	-	21	49	-	94
	IPAJM (2)	75	13	88	-	14	4	31	-	49	-	12	149
	JUCEES (2)	32	2	34	-	1	1	30	-	32	-	-	66
	IPEM (2)	51	-	51	1	-	-	20	-	21	-	-	72
	PRODEST	180	13	193	-	28	2	12	-	42	-	-	235
	<b>Sub-Total</b>	<b>1.908</b>	<b>417</b>	<b>2.325</b>	<b>3</b>	<b>126</b>	<b>33</b>	<b>935</b>	<b>-</b>	<b>1.097</b>	<b>670</b>	<b>1.548</b>	<b>5.640</b>

<b>TOTAL DA DIRETA</b>	<b>23.096</b>	<b>1.791</b>	<b>24.887</b>	<b>12</b>	<b>410</b>	<b>75</b>	<b>1.953</b>	<b>23</b>	<b>2.473</b>	<b>222</b>	<b>18.195</b>	<b>45.777</b>
<b>TOTAL DA INDIRETA</b>	<b>1.908</b>	<b>417</b>	<b>2.325</b>	<b>3</b>	<b>126</b>	<b>33</b>	<b>935</b>	<b>-</b>	<b>1.097</b>	<b>670</b>	<b>1.548</b>	<b>5.640</b>
<b>TOTAL GERAL</b>	<b>25.004</b>	<b>2.208</b>	<b>27.212</b>	<b>15</b>	<b>536</b>	<b>108</b>	<b>2.888</b>	<b>23</b>	<b>3.570</b>	<b>892</b>	<b>19.743</b>	<b>51.417</b>

<b>ESTAGIÁRIOS</b>												<b>2.119</b>
--------------------	--	--	--	--	--	--	--	--	--	--	--	--------------

Fonte: Relatórios SIARHES - Administração Direta e Autarquias.

Notas:

(1) - O quantitativo refere-se exclusivamente àqueles servidores/pensionistas que receberam complementação nesta competência e não aos que têm o direito. Por essa razão, na hipótese de ocorrer alteração na remuneração dos servidores ativos, poderá haver alteração nestes quantitativos.

(2) - Órgãos sem recursos do Tesouro para pagar pessoal.

**QUANTITATIVO DE SEGURADOS PAGOS, PELO REGIME PRÓPRIO DE PREVIDÊNCIA SOCIAL - RPPS - PODER EXECUTIVO  
JULHO/2020**

ADMINISTRAÇÃO DIRETA	ÓRGÃOS	APOSENTADOS	INSTITUIDORES DE PENSÃO	TOTAL GERAL
	SECONT	15	4	19
	APE	12	-	12
	CASA CIVIL	45	5	50
	CASA MILITAR	9	7	16
	SECTI	5	1	6
	DEFENSORIA PÚBLICA	95	19	114
	PGE	49	15	64
	POLÍCIA CIVIL	1.395	479	1.874
	POL. MILITAR/CBMES - FPS	5.805	1.930	7.735
	POL. MILITAR -HPM	47	3	50
	SEAG	71	46	117
	SEAMA	1	-	1
	SECULT	95	13	108
	SECOM	8	1	9
	SEDES	3	-	3
	SETUR	4	1	5
	SEMOBI	13	4	17
	SEDU	19.974	1.340	21.314
	SEDURB	2	-	2
	SEFAZ	789	519	1.308
	SEG	17	5	22
	SEJUS	246	48	294
	SEP	6	9	15
	SEGER	193	188	381
	SESA	4.139	513	4.652
	SESP	24	50	74
	SESPORT	7	2	9
	SETADES	57	5	62
	SEDH	-	-	-
	VICE GOVERNADORIA	5	-	5
<b>Total</b>		<b>33.131</b>	<b>5.207</b>	<b>38.338</b>

AUTARQUIAS	ÓRGÃOS	APOSENTADOS	INSTITUIDORES DE PENSÃO	TOTAL GERAL
	ADERES	-	-	-
	AGERH	-	-	-
	DER/ES	221	41	262
	FAMES	17	6	23
	FAPES	-	-	-
	ESESP	-	-	-
	IASES	153	22	175
	IEMA	10	3	13
	IJSN	122	7	129
	IDAF	165	22	187
	INCAPER	418	36	454
	IOPES	-	-	-
	PROCON	-	-	-
	RTV-ES	79	17	96
	ARSP	-	-	-
	DETRAN	210	19	229
	DIO	54	9	63
	IPAJM	82	8	90
	JUCEES	36	3	39
	IPEM	1	1	2
	PRODEST	-	-	-
<b>Total</b>		<b>1.568</b>	<b>194</b>	<b>1.762</b>

<b>TOTAL SERVIDORES: APOSENTADOS EFETIVOS E PENSÕES</b>	<b>40.100</b>
---	---------------

Fonte: Relatórios SIARHES - Administração Direta e Autarquias.

**DESPESAS COM PAGAMENTO DE SERVIDORES DO PODER EXECUTIVO ESTADUAL - ADM. DIRETA**  
**ATIVOS, APOSENTADOS E PENSIONISTAS**  
**JULHO/2020**

Em: R\$ 1,00

	ÓRGÃOS	EFETIVOS/CLT			OCUPANTES DE CARGOS COMISSONADOS						COMPL. APOS.(2)	DT'S (1)	TOTAL ATIVOS	CONTRIB. COMPL. FUNPES (4) (5)	DESPESA TOTAL
		EFETIVOS EXCLUSIVOS (1)	FUNÇÃO GRATIFICADA	SUBTOTAL	EFETIVOS 100% C.C. (2)	EFETIVOS 65% C.C. (2)	REQUISITADOS (2)	EXCLUSIVOS (1)	AGENTES POLÍTICOS (3)	SUBTOTAL	CLT				
ADMINISTRAÇÃO DIRETA	SECONT	1.151.373,74	89.525,42	1.240.899,16	-	28.492,04	3.863,33	123.862,25	12.311,36	168.528,98	-	-	1.409.428,14	-	1.409.428,14
	APE	11.775,10	-	11.775,10	-	-	-	63.302,78	-	63.302,78	-	-	75.077,88	-	75.077,88
	CASA CIVIL	23.592,60	4.850,70	28.443,30	15.109,45	1.931,67	6.277,90	191.616,04	12.311,36	227.246,42	-	-	255.689,72	-	255.689,72
	CASA MILITAR	514.013,17	27.782,59	541.795,76	-	20.520,93	-	102.147,25	-	122.668,18	-	-	664.463,94	-	664.463,94
	CBMES	8.526.077,47	128.826,64	8.654.904,11	-	-	1.931,67	17.135,23	-	19.066,90	-	23.386,10	8.697.357,11	-	8.697.357,11
	SECTI	40.828,05	13.982,23	54.810,28	-	8.209,57	1.931,67	88.434,24	12.311,36	110.886,84	-	1.036.160,63	1.201.857,75	-	1.201.857,75
	PGE	3.968.540,09	77.266,60	4.045.806,69	-	26.077,46	991,89	337.368,85	15.899,03	380.337,23	-	-	4.426.143,92	-	4.426.143,92
	POLÍCIA CIVIL	22.515.582,28	448.693,26	22.964.275,54	-	1.931,67	-	23.097,65	-	25.029,32	-	-	22.989.304,86	15.812.084,86	38.801.389,72
	POL. MILITAR	47.748.545,92	421.655,93	48.170.201,85	-	1.931,67	-	-	-	1.931,67	-	-	48.172.133,52	-	48.172.133,52
	POL. MILITAR -HPM	3.165.045,31	21.099,60	3.186.144,91	-	1.931,67	-	0,00	-	1.931,67	-	262.780,34	3.450.856,92	91.067,04	3.541.923,96
	SEAG	150.198,40	41.717,03	191.915,43	-	10.141,24	6.277,90	233.895,67	-	250.314,81	-	-	523.228,39	-	523.228,39
	SEAMA	51.722,16	8.757,16	60.479,32	-	2.897,49	991,89	119.236,62	18.940,56	142.066,56	-	7.048,68	209.594,56	-	209.594,56
	SECULT	478.939,19	8.221,42	487.160,61	-	8.880,20	-	258.963,75	18.940,56	286.784,51	-	196.789,50	970.734,62	-	970.734,62
	SECOM	55.256,81	-	55.256,81	-	12.072,90	-	174.622,85	18.940,56	205.636,31	-	-	260.893,12	-	260.893,12
	SEDES	28.847,68	2.228,84	31.076,52	-	1.931,67	-	282.751,70	18.940,56	303.623,93	-	-	334.700,45	-	334.700,45
	SETUR	89.370,59	3.863,32	93.233,91	-	3.863,34	14.882,28	88.197,89	18.940,56	125.884,07	-	2.349,56	221.467,54	-	221.467,54
	SEMOBI	24.506,54	3.863,32	28.369,86	-	1.931,67	10.141,23	164.825,22	18.940,56	195.838,68	-	-	224.208,54	-	224.208,54
	SEDU	25.433.475,57	1.377.521,03	26.810.996,60	-	145.989,85	31.675,42	426.459,12	18.940,56	623.064,95	-	31.573.449,49	59.007.511,04	72.350.844,47	131.358.355,51
	SEDURB	107.653,76	-	107.653,76	-	8.209,57	-	328.485,02	18.940,56	355.635,15	-	46.916,25	510.205,16	-	510.205,16
	SEFAZ	7.479.164,63	39.043,95	7.518.208,58	-	159.347,19	23.780,41	393.492,65	12.311,36	588.931,61	-	33.155,96	8.140.296,15	-	8.140.296,15
	SEG	43.046,00	116,76	43.162,76	-	12.125,01	10.044,63	656.173,54	42.744,24	721.087,42	-	2.349,56	766.599,74	-	766.599,74
	SEJUS	9.732.309,47	316.156,22	10.048.465,69	11.095,56	233.546,04	16.902,05	1.605.825,47	12.311,36	1.879.680,48	-	5.224.918,96	17.153.065,13	-	17.153.065,13
	SEP	209.093,39	15.756,79	224.850,18	-	17.867,89	10.141,23	203.873,28	18.940,56	250.822,96	-	-	475.673,14	-	475.673,14
	SEGER	797.157,10	89.256,24	886.413,34	24.574,46	28.492,02	18.937,06	304.958,77	18.940,56	395.902,87	661.859,76	37.763,03	1.981.939,00	25.569.529,84	27.551.468,84
	SEGER - Pensões Especiais (6)	389.936,84	-	389.936,84	-	-	-	-	-	-	-	-	389.936,84	-	389.936,84
	SEGER - Adm Cargo SEGER	-	-	-	-	-	-	-	-	-	-	-	-	-	-
	SESA	27.299.330,55	70.403,74	27.369.734,29	55.751,06	167.573,97	48.547,70	1.399.382,72	18.940,56	1.690.196,01	-	22.529.514,20	51.589.444,50	18.876.822,06	70.466.266,56
	SESP	583.428,70	25.129,64	608.558,34	10.998,00	84.997,30	6.277,90	334.153,39	-	436.426,59	-	9.843,82	1.054.828,75	441.259,51	1.496.088,26
	SESPORT	65.102,88	3.184,08	68.286,96	-	-	3.863,33	159.221,98	12.269,87	175.355,18	-	2.349,56	245.991,70	-	245.991,70
	SETADES	106.926,16	3.863,32	110.789,48	-	1.931,67	43.505,89	345.185,66	18.539,76	409.162,98	-	94.643,99	614.596,45	-	614.596,45
	SEDH	121.068,60	2.343,82	123.412,42	-	22.214,13	7.726,66	322.267,85	18.940,56	371.149,20	-	9.398,24	503.959,86	-	503.959,86
	VICE GOVERNADORIA	34.911,40	-	34.911,40	-	3.863,33	-	114.566,61	21.628,08	140.058,02	-	2.349,56	177.318,98	-	177.318,98
	<b>Sub-Total</b>	<b>160.946.820,15</b>	<b>3.245.109,65</b>	<b>164.191.929,80</b>	<b>117.528,53</b>	<b>1.018.903,16</b>	<b>268.692,04</b>	<b>8.863.504,05</b>	<b>399.924,50</b>	<b>10.668.552,28</b>	<b>661.859,76</b>	<b>61.176.165,58</b>	<b>236.698.507,42</b>	<b>133.141.607,78</b>	<b>369.840.115,20</b>

Fonte: Relatórios SIARHES - Administração Direta e Autarquias.

Notas:

(1) - Nos valores demonstrados estão incluídos encargos patronais (INSS, IPAJM, FGTS, PREVES e Outros Regimes de Previdência).

(2) - O valor dos encargos patronais estão incluídos nos cargos efetivos da origem.

(3) - Agentes Políticos sem vínculo com área pública, os encargos estão contabilizados nos exclusivamente comissionados, aqueles com vínculo na área pública os encargos estão contabilizados no cargo efetivo da origem.

(4) - Valores de APORTE informados pelo IPAJM.

(5) - A partir do mês de janeiro/2017, o APORTE totalizado na SEGER refere-se as Secretarias e Órgãos em Regime Especial: SECONT; APE; CV; CM; SECTIT; DPE; PGE; SEAG; SEAMA; SECULT; SECOM; SEDES; SETUR; SEMOBI; SEDURB; SEFAZ; SEG; SEJUS; SEP; SESPORT; SETADES; SEDH E Vice Governadoria.

(6) - Refere-se aos Pensionistas - Pensão Especial a cargo da SEGER.

**DESPESAS COM PAGAMENTO DE SERVIDORES DO PODER EXECUTIVO ESTADUAL - ADM. INDIRETA - AUTARQUIAS**

**ATIVOS, APOSENTADOS E PENSIONISTAS**

**JULHO/2020**

Em: R\$ 1,00

	ÓRGÃOS	EFETIVOS/CLT			OCUPANTES DE CARGOS COMISSONADOS						COMPL. APOS.(2)	DT'S (1)	TOTAL ATIVOS	CONTRIB. COMPL. FUNPES (3)	DESPESA TOTAL
		EFETIVOS EXCLUSIVOS (1)	FUNÇÃO GRATIFICADA	SUBTOTAL	EFETIVOS 100% C.C.	EFETIVOS 65% C.C. (2)	REQUISITADOS (2)	EXCLUSIVOS (1)	AGENTES POLÍTICOS	SUBTOTAL	CLT				
<b>AUTARQUIAS</b>	ADERES	-	-	-	-	-	-	178.930,08	-	178.930,08	-	-	178.930,08	-	178.930,08
	AGERH	281.075,34	4.657,38	285.732,72	-	4.715,72	11.589,96	109.385,96	-	125.691,64	-	2.349,56	413.773,92	-	413.773,92
	DER/ES	1.456.913,73	163.844,40	1.620.758,13	-	29.147,96	-	271.340,73	-	300.488,69	4.090.742,99	109.065,28	6.121.055,09	1.713.538,65	7.834.593,74
	FAMES	198.048,57	6.320,74	204.369,31	-	2.432,71	7.567,92	77.645,75	-	87.646,38	51.238,96	196.498,74	539.753,39	75.721,68	615.475,07
	FAPES	-	3.761,48	3.761,48	-	-	16.902,02	209.020,86	-	225.922,88	-	-	229.684,36	-	229.684,36
	ESESP	-	-	-	10.064,78	-	6.303,95	88.257,69	-	104.626,42	-	-	104.626,42	-	104.626,42
	IASES	1.507.506,92	39.567,40	1.547.074,32	-	93.103,61	22.380,38	385.166,10	-	500.650,09	15.867,15	4.847.703,40	6.911.294,96	601.047,50	7.512.342,46
	IEMA	1.714.349,99	48.283,79	1.762.633,78	14.883,41	16.989,06	3.243,60	73.098,66	-	108.214,73	-	260.893,30	2.131.741,81	4.619,09	2.136.360,90
	IUSN	432.275,60	31.911,32	464.186,92	-	16.455,38	2.897,49	145.768,48	-	165.121,35	33.330,89	-	662.639,16	980.977,34	1.643.616,50
	IDAF	3.112.021,88	55.707,55	3.167.729,43	-	24.596,43	7.131,64	68.357,66	-	100.085,73	8.097,54	120.877,34	3.396.790,04	1.072.714,40	4.469.504,44
	INCAPER	3.003.211,14	89.168,01	3.092.379,15	-	5.312,06	-	67.833,60	-	73.145,66	341.324,60	-	3.506.849,41	2.449.867,63	5.956.717,04
	IOPES	-	-	-	-	-	-	-	-	-	-	-	-	-	-
	PROCON	-	-	-	-	-	-	-	-	-	-	-	-	-	-
	RTV-ES	231.708,77	12.974,52	244.683,29	-	-	-	179.902,41	-	179.902,41	10.839,28	-	435.424,98	391.147,72	826.572,70
	ARSP (4)	135.999,46	-	135.999,46	-	6.601,96	-	86.500,31	-	93.102,27	-	-	229.101,73	-	229.101,73
	DETRAN (4)	1.244.238,32	6.717,60	1.250.955,92	-	23.907,11	12.851,36	909.720,23	-	946.478,70	11.474,69	-	2.208.909,31	1.121.495,80	3.330.405,11
	DIO (4)	113.968,33	3.841,40	117.809,73	-	-	-	95.765,19	-	95.765,19	194.923,86	-	408.498,78	312.046,66	720.545,44
	IPAJM (4)	739.089,91	20.301,78	759.391,69	-	38.265,57	11.472,36	188.719,30	-	238.457,23	-	53.154,66	1.051.003,58	740.173,24	1.791.176,82
	JUCEES (4)	213.184,71	4.527,34	217.712,05	-	586,26	2.432,71	109.599,42	-	112.618,39	-	-	330.330,44	192.136,82	522.467,26
	IPEM (4)	334.079,12	-	334.079,12	5.539,67	-	-	109.391,11	-	114.930,78	-	-	449.009,90	-	449.009,90
	PRODEST	1.983.700,89	15.920,19	1.999.621,08	-	57.015,45	4.054,53	65.873,64	-	126.943,62	-	-	2.126.564,70	-	2.126.564,70
	<b>Sub-Total</b>	<b>16.701.372,68</b>	<b>507.504,90</b>	<b>17.208.877,58</b>	<b>30.487,86</b>	<b>319.129,28</b>	<b>112.882,45</b>	<b>3.585.361,28</b>	<b>-</b>	<b>4.047.860,87</b>	<b>4.757.839,96</b>	<b>5.590.542,28</b>	<b>31.605.120,69</b>	<b>9.655.486,53</b>	<b>41.260.607,22</b>
<b>TOTAL DA DIRETA</b>		<b>160.946.820,15</b>	<b>3.245.109,65</b>	<b>164.191.929,80</b>	<b>117.528,53</b>	<b>1.018.903,16</b>	<b>268.692,04</b>	<b>8.863.504,05</b>	<b>399.924,50</b>	<b>10.668.552,28</b>	<b>661.859,76</b>	<b>61.176.165,58</b>	<b>236.698.507,42</b>	<b>133.141.607,78</b>	<b>369.840.115,20</b>
<b>TOTAL DA INDIRETA</b>		<b>16.701.372,68</b>	<b>507.504,90</b>	<b>17.208.877,58</b>	<b>30.487,86</b>	<b>319.129,28</b>	<b>112.882,45</b>	<b>3.585.361,28</b>	<b>-</b>	<b>4.047.860,87</b>	<b>4.757.839,96</b>	<b>5.590.542,28</b>	<b>31.605.120,69</b>	<b>9.655.486,53</b>	<b>41.260.607,22</b>
<b>TOTAL GERAL</b>		<b>177.648.192,83</b>	<b>3.752.614,55</b>	<b>181.400.807,38</b>	<b>148.016,39</b>	<b>1.338.032,44</b>	<b>381.574,49</b>	<b>12.448.865,33</b>	<b>399.924,50</b>	<b>14.716.413,15</b>	<b>5.419.699,72</b>	<b>66.766.707,86</b>	<b>268.303.628,11</b>	<b>142.797.094,31</b>	<b>411.100.722,42</b>

**ESTAGIÁRIOS**

Fonte: Relatórios SIARHES - Administração Direta e Autarquias.

Notas:

(1) - Nos valores demonstrados estão incluídos encargos patronais (INSS, IPAJM, FGTS, PREVES e Outros Regimes de Previdência).

(2) - O valor dos encargos patronais estão incluídos nos cargos efetivos da origem.

(3) - Valores de APORTE informados pelo IPAJM.

(4) - Órgãos sem recursos do Tesouro para pagar pessoal.

**DEMONSTRATIVO DA FOLHA DE PAGAMENTO DE APOSENTADORIAS E PENSÕES DO REGIME PRÓPRIO DE PREVIDÊNCIA SOCIAL - RPPS - PODER EXECUTIVO**  
**JULHO/2020**

Em: R\$ 1,00

	ÓRGÃOS	APOSENTADOS	INSTITUIDORES DE PENSÃO	IPAJM	FOLHA TOTAL
<b>ADMINISTRAÇÃO DIRETA</b>	SECONT	190.484,96	38.987,39	-	229.472,35
	APE	64.925,39	-	-	64.925,39
	CASA CIVIL	288.524,47	35.816,93	-	324.341,40
	CASA MILITAR	52.805,65	14.143,86	-	66.949,51
	SECTI	13.630,78	15.037,97	-	28.668,75
	DEFENSORIA PÚBLICA	1.349.254,58	177.336,85	-	1.526.591,43
	PGE	910.362,39	339.716,50	-	1.250.078,89
	POLÍCIA CIVIL	15.056.362,08	3.715.771,58	-	18.772.133,66
	POL. MILITAR/CBMES - FPS	52.573.340,67	12.610.941,28	-	65.184.281,95
	POL. MILITAR -HPM	155.400,79	7.105,93	-	162.506,72
	SEAG	259.287,96	162.599,02	-	421.886,98
	SEAMA	6.600,07	-	-	6.600,07
	SECULT	440.615,11	34.873,92	-	475.489,03
	SECOM	18.737,75	2.064,69	-	20.802,44
	SEDES	17.715,23	-	-	17.715,23
	SETUR	22.179,59	1.565,49	-	23.745,08
	SEMOBI	46.464,95	28.939,98	-	75.404,93
	SEDU	71.341.492,46	3.750.416,52	-	75.091.908,98
	SEDURB	9.825,28	-	-	9.825,28
	SEFAZ	14.162.531,93	8.964.885,19	-	23.127.417,12
	SEG	67.058,45	10.244,94	-	77.303,39
	SEJUS	1.067.139,80	141.101,90	-	1.208.241,70
	SEP	34.284,11	36.022,36	-	70.306,47
	SEGER	1.126.942,61	484.796,52	-	1.611.739,13
	SESA	20.604.681,76	2.093.599,85	-	22.698.281,61
	SESP	94.216,90	387.352,39	-	481.569,29
	SESPORT	20.608,94	1.822,14	-	22.431,08
	SETADES	214.278,19	13.471,08	-	227.749,27
	SEDH	-	-	-	-
	VICE GOVERNADORIA	13.979,85	-	-	13.979,85
	<b>Total</b>	<b>180.223.732,70</b>	<b>33.068.614,28</b>	<b>-</b>	<b>213.292.346,98</b>

Em: R\$ 1,00

	ÓRGÃOS	APOSENTADOS	INSTITUIDORES DE PENSÃO	IPAJM	FOLHA TOTAL
<b>AUTARQUIAS</b>	ADERES	-	-	-	-
	AGERH	-	-	-	-
	DER/ES	1.718.500,27	185.249,24	-	1.903.749,51
	FAMES	102.399,12	15.085,53	-	117.484,65
	FAPES	-	-	-	-
	ESESP	-	-	-	-
	IASES	577.083,01	56.168,41	-	633.251,42
	IEMA	47.561,66	8.367,33	-	55.928,99
	USN	1.010.537,14	38.624,27	-	1.049.161,41
	IDAF	1.068.513,89	103.768,42	-	1.172.282,31
	INCAPER	2.504.595,58	171.798,53	-	2.676.394,11
	IOPEs	-	-	-	-
	PROCON	-	-	-	-
	RTV-ES	361.314,62	64.414,44	-	425.729,06
	ARSP	-	-	-	-
	DETRAN	1.163.238,31	72.122,49	-	1.235.360,80
	DIO	257.415,17	66.574,29	-	323.989,46
	IPAJM	688.846,86	91.889,69	-	780.736,55
	JUCEES	181.042,65	15.704,17	-	196.746,82
	IPEM	2.090,00	9.336,23	-	11.426,23
	PRODEST	-	-	-	-
	<b>Total</b>	<b>9.683.138,28</b>	<b>899.103,04</b>	<b>-</b>	<b>10.582.241,32</b>

**TOTAL FOLHA: APOSENTADOS EFETIVOS E PENSÕES**

**223.874.588,30**

Fonte: Relatórios SIARHES - Administração Direta e Autarquias.

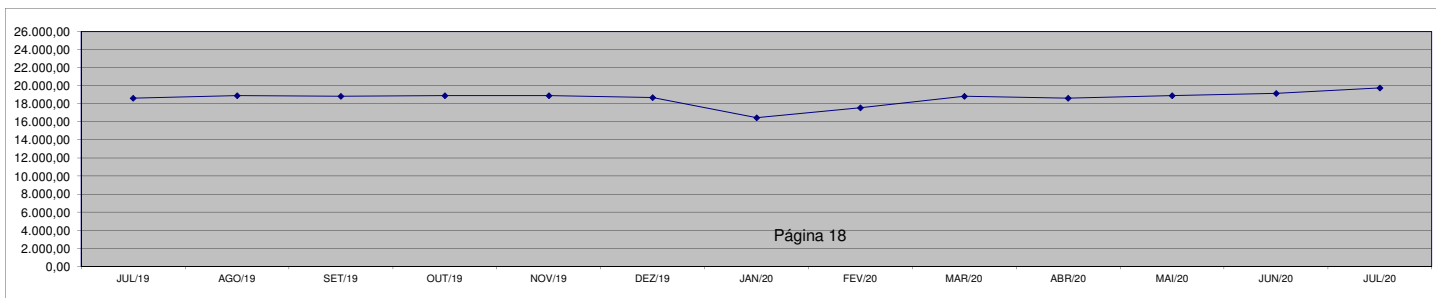
**DEMONSTRATIVO DA EVOLUÇÃO DE CARGOS EM  
DESIGNAÇÃO TEMPORÁRIA**

ÓRGÃOS		JUL/19	AGO/19	SET/19	OUT/19	NOV/19	DEZ/19	JAN/20	FEV/20	MAR/20	ABR/20	MAI/20	JUN/20	JUL/20
CASA CIVIL		-	-	-	-	-	-	-	-	1	-	-	-	-
CBMES		12	12	12	12	12	12	12	11	12	10	10	10	10
SECTI		282	279	274	270	276	267	265	270	268	267	268	264	264
PGE		2	2	2	2	2	2	2	2	2	2	1	-	-
PM - HPM		57	57	58	57	53	57	58	59	59	57	52	51	55
SEAG		14	15	15	15	15	14	19	18	20	19	17	17	17
SEAMA		6	6	6	6	5	4	5	4	4	3	3	3	3
SECULT		53	53	52	50	50	50	51	55	52	52	51	49	49
SETUR		-	-	-	-	-	-	-	-	1	1	1	1	1
SETOP		2	2	2	2	2	2	-	-	-	-	-	-	-
SEDU	Adm	2.873	2.875	2.912	2.877	2.842	2.798	2.613	2.572	2.588	2.468	2.426	2.272	2.227
	Mag (1)(2)	9.164	9.392	9.297	9.352	9.397	9.380	7.256	8.249	9.271	9.104	9.065	9.026	9.132
SEDURB		17	17	15	15	15	14	14	13	12	11	10	9	9
SEFAZ		10	8	8	8	7	7	7	7	8	7	7	7	7
SEG		-	-	-	-	-	-	1	1	1	1	1	1	1
SEJUS		1.528	1.533	1.509	1.503	1.452	1.436	1.420	1.429	1.506	1.372	1.412	1.389	1.400
SEP		-	-	-	-	1	1	1	1	1	1	-	-	-
SEGER		29	29	29	29	28	27	35	26	25	21	20	16	15
SESA		3.081	3.108	3.080	3.133	3.123	3.022	3.147	3.169	3.259	3.639	4.001	4.497	4.975
SESP		5	5	5	5	5	5	3	3	3	2	2	2	1
SESPORT		1	1	1	1	1	1	2	1	1	1	1	1	1
SETADES		26	24	24	22	22	21	21	19	20	19	19	18	23
SEDH		3	3	3	2	2	2	2	2	4	4	4	4	4
VG		1	1	1	1	1	1	1	-	-	1	1	1	1
<b>SUB TOTAL</b>		<b>17.166</b>	<b>17.422</b>	<b>17.305</b>	<b>17.362</b>	<b>17.311</b>	<b>17.123</b>	<b>14.935</b>	<b>15.911</b>	<b>17.118</b>	<b>17.062</b>	<b>17.372</b>	<b>17.638</b>	<b>18.195</b>
AGERH		7	7	7	4	4	4	4	4	3	3	1	1	1
DER		-	-	-	-	-	14	12	12	12	14	14	14	14
DETRAN		-	-	-	-	-	-	-	-	-	-	-	-	-
FAMES		55	53	53	52	52	50	-	41	42	42	42	41	43
IASES		1.313	1.345	1.381	1.383	1.407	1.391	1.378	1.452	1.539	1.396	1.360	1.345	1.367
IEMA		32	32	34	38	61	59	61	60	59	56	57	57	61
IDAF		54	52	52	54	55	55	53	51	47	43	47	52	50
IOPEs		8	7	7	7	11	-	-	-	-	-	-	-	-
IPAJM		-	-	-	-	-	-	10	11	12	12	12	12	12
<b>SUB TOTAL</b>		<b>1.469</b>	<b>1.496</b>	<b>1.534</b>	<b>1.538</b>	<b>1.590</b>	<b>1.573</b>	<b>1.518</b>	<b>1.631</b>	<b>1.714</b>	<b>1.566</b>	<b>1.533</b>	<b>1.522</b>	<b>1.548</b>
<b>TOTAL</b>		<b>18.635</b>	<b>18.918</b>	<b>18.839</b>	<b>18.900</b>	<b>18.901</b>	<b>18.696</b>	<b>16.453</b>	<b>17.542</b>	<b>18.832</b>	<b>18.628</b>	<b>18.905</b>	<b>19.160</b>	<b>19.743</b>

Fonte: Relatórios SIARHES - Administração Direta e Autarquias.

Notas: (1) - A redução observada no Magistério deve-se ao encerramento dos contratos de professores em designação temporária tanto na SEDU quanto na FAMES por encerramento de ano letivo.

(2) - Nos meses do ano de 2016 o nº de designados foi transformado em jornada de 25,00 horas quando nos meses de 2017, corresponde ao número real de cargos designados.



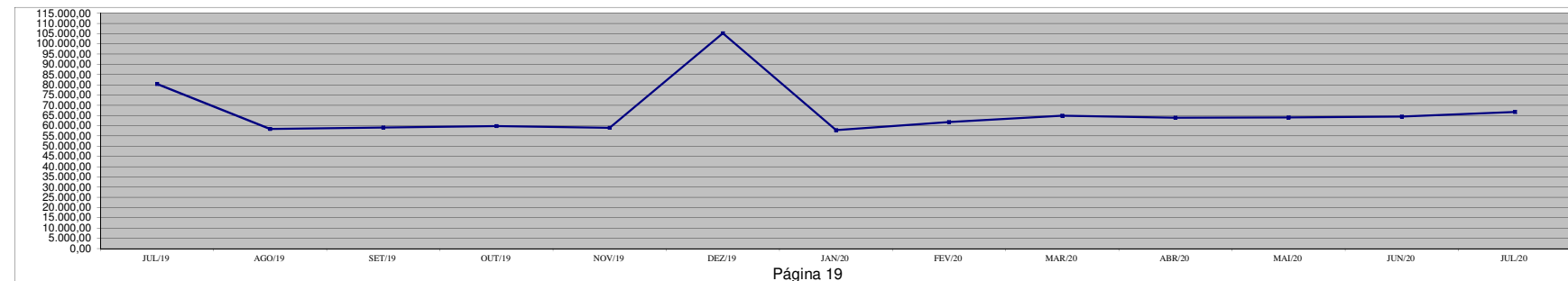
**DEMONSTRATIVO DA EVOLUÇÃO DO VALOR DA FOLHA DE  
PAGAMENTO DOS SERVIDORES EM DESIGNAÇÃO TEMPORÁRIA**

R\$ 1.000,00

ÓRGÃOS	JUL/19	AGO/19	SET/19	OUT/19	NOV/19	DEZ/19	JAN/20	FEV/20	MAR/20	ABR/20	MAI/20	JUN/20	JUL/20
CASA CIVIL	-	-	-	-	-	-	-	-	2,27	-	-	-	-
CBMES	28,05	27,87	28,43	27,49	27,70	54,84	31,02	29,87	29,46	30,32	23,39	23,39	23,39
SECTI	939,08	990,76	1.032,37	1.010,49	1.058,95	1.893,57	1.192,51	1.071,79	1.038,65	1.018,99	1.090,87	1.012,64	1.036,16
PGE	4,54	4,54	4,54	4,54	4,54	9,40	4,70	4,70	4,70	3,17	3,54	2,52	-
PM - HPM	262,71	260,71	275,06	263,59	265,34	489,09	279,46	272,89	278,95	258,11	263,94	257,38	262,78
SEAG	72,82	71,19	72,28	72,09	83,57	115,31	79,94	82,00	86,73	87,84	88,56	81,00	81,00
SEAMA	17,41	13,81	13,63	13,63	14,49	24,19	12,58	9,55	10,34	9,50	7,05	7,05	7,05
SECULT	199,64	199,54	201,12	204,43	190,61	397,08	214,15	367,50	219,50	203,86	203,02	203,51	196,79
SETUR	-	-	-	-	-	-	-	-	2,11	2,35	2,35	2,35	2,35
SETOP	4,54	4,54	4,54	4,54	4,54	5,25	5,04	-	-	-	-	-	-
SEDU (1)	Adm	6.255,04	4.187,09	4.001,47	4.022,33	3.839,34	6.140,15	3.766,98	3.855,24	3.769,11	3.582,34	3.420,20	3.442,47
	Mag	47.808,65	27.623,90	27.526,82	27.967,86	27.921,75	52.712,24	26.086,83	28.720,44	31.647,18	29.058,25	28.394,45	28.292,26
SEDURB	74,38	74,77	74,73	65,76	66,14	139,70	82,44	58,67	57,83	50,87	47,63	46,61	46,92
SEFAZ	48,87	55,19	40,35	40,35	40,84	80,60	39,40	39,21	38,70	50,06	41,68	44,77	33,16
SEG	-	-	-	-	-	-	4,19	2,35	2,35	2,35	2,35	2,35	2,35
SEJUS	5.606,76	5.414,13	5.463,98	5.546,98	5.378,33	9.887,95	5.415,39	5.536,33	5.620,61	5.439,55	5.568,90	5.453,08	5.224,92
SEP	-	-	-	-	2,27	4,70	2,35	2,35	2,35	0,98	2,52	-	-
SEGER	69,37	66,60	68,31	66,12	62,34	126,81	71,37	79,58	57,95	56,33	45,32	48,69	37,76
SESA	13.666,44	14.024,54	14.784,78	14.900,58	14.277,67	22.555,88	14.776,77	15.422,34	14.935,27	17.327,65	19.030,31	20.888,70	22.529,51
SESP	30,78	28,56	28,99	27,63	27,20	45,02	30,43	16,88	16,88	14,31	11,26	8,54	9,84
SESPORT	2,27	2,27	2,27	2,27	2,27	5,28	2,53	2,35	2,35	2,03	2,35	4,40	2,35
SETADES	100,38	118,23	96,01	96,26	88,41	161,84	103,93	88,20	91,01	87,29	86,72	85,87	94,64
SEDH	6,88	6,88	7,68	7,76	4,59	7,39	9,63	4,70	9,08	9,40	9,40	9,40	9,40
VG	2,27	2,27	2,27	2,27	2,27	4,70	0,08	2,10	-	2,35	2,35	2,35	2,35
<b>SUB TOTAL</b>	<b>75.200,90</b>	<b>53.177,40</b>	<b>53.729,66</b>	<b>54.346,98</b>	<b>53.363,16</b>	<b>94.860,99</b>	<b>52.211,70</b>	<b>55.669,07</b>	<b>57.923,39</b>	<b>57.297,89</b>	<b>58.348,15</b>	<b>59.919,31</b>	<b>61.176,17</b>
AGERH	20,68	20,21	29,40	16,32	7,44	16,23	7,73	9,55	7,96	6,23	6,97	1,89	2,35
DER	-	-	-	-	-	172,24	101,73	93,36	93,36	105,55	108,92	86,38	109,07
DETRAN	-	-	-	-	-	-	-	-	-	-	-	-	-
FAMES	255,34	233,13	231,03	231,75	227,00	452,84	202,30	211,05	195,69	193,53	193,53	156,83	196,50
IASES	4.483,32	4.629,59	4.676,51	4.895,82	4.872,72	8.969,50	4.862,71	5.344,06	6.236,23	5.817,76	5.012,50	3.955,91	4.847,70
IEMA	203,84	205,73	201,53	215,52	281,39	496,12	281,78	282,35	267,64	267,32	248,46	208,71	260,89
IDAF	118,79	127,61	121,42	122,71	139,60	233,49	134,62	126,11	104,72	98,19	129,42	110,53	120,88
IOPEs	60,15	60,51	63,27	53,25	90,17	-	-	-	-	-	-	-	-
IPAJM	-	-	-	-	-	-	34,78	51,06	53,15	53,15	53,15	43,52	53,15
<b>SUB TOTAL</b>	<b>5.142,12</b>	<b>5.276,77</b>	<b>5.323,15</b>	<b>5.535,37</b>	<b>5.618,33</b>	<b>10.340,42</b>	<b>5.625,66</b>	<b>6.117,55</b>	<b>6.958,76</b>	<b>6.541,73</b>	<b>5.752,95</b>	<b>4.563,78</b>	<b>5.590,54</b>
<b>TOTAL</b>	<b>80.343,02</b>	<b>58.454,17</b>	<b>59.052,82</b>	<b>59.882,35</b>	<b>58.981,49</b>	<b>105.201,41</b>	<b>57.837,35</b>	<b>61.786,62</b>	<b>64.882,15</b>	<b>63.839,62</b>	<b>64.101,10</b>	<b>64.483,09</b>	<b>66.766,71</b>

Fonte: Relatórios SIARHES - Administração Direta e Autarquias.

**Observação:** Nestes valores de folha de pagamento estão incluídos encargos sociais patronais.



**DEMONSTRATIVO DOS GASTOS COM ESCALA ESPECIAL  
POLÍCIAS CIVIL, MILITAR E CORPO DE BOMBEIROS**

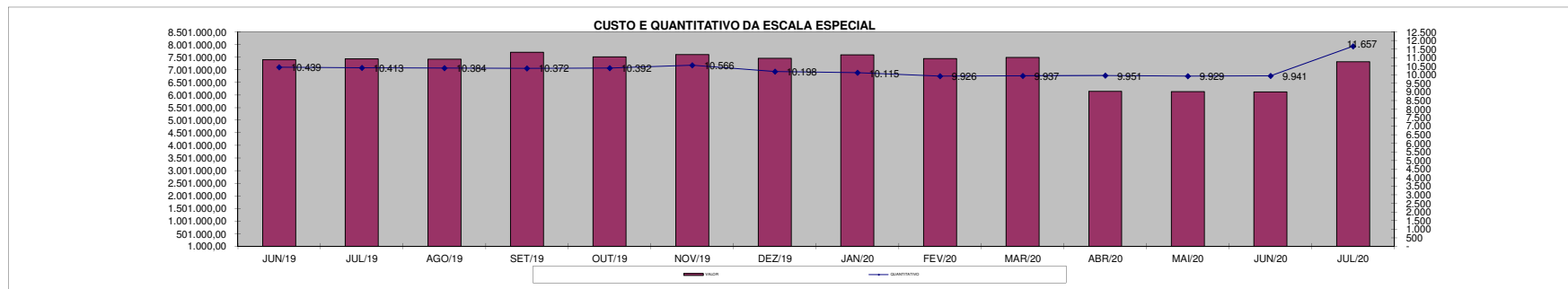
Em R\$ 1,00

Órgãos	jun/19		jul/19		ago/19		set/19		out/19		nov/19		dez/19	
	Nº Serv.	Valor R\$	Nº Serv.	Valor R\$	Nº Serv.	Valor R\$	Nº Serv.	Valor R\$	Nº Serv.	Valor R\$	Nº Serv.	Valor R\$	Nº Serv.	Valor R\$
Corpo de Bombeiro	1.093	851.464,48	1.079	858.313,63	1.081	855.609,38	1.073	862.484,20	1.070	853.228,15	1.086	862.081,79	1.062	848.782,07
Polícia Civil	1.893	1.483.133,45	1.871	1.458.821,04	1.870	1.449.389,99	1.893	1.514.558,95	1.859	1.455.937,78	1.849	1.447.265,43	1.845	1.536.310,58
Polícia Militar	7.453	5.059.267,31	7.463	5.108.974,85	7.433	5.110.056,47	7.406	5.318.509,38	7.463	5.204.324,74	7.631	5.296.411,19	7.291	5.070.339,71
Sejus	-	-	-	-	-	-	-	-	-	-	-	-	-	-
<b>Total</b>	<b>10.439</b>	<b>7.393.865,24</b>	<b>10.413</b>	<b>7.426.109,52</b>	<b>10.384</b>	<b>7.415.055,84</b>	<b>10.372</b>	<b>7.695.552,53</b>	<b>10.392</b>	<b>7.513.490,67</b>	<b>10.566</b>	<b>7.605.758,41</b>	<b>10.198</b>	<b>7.455.432,36</b>

Em R\$ 1,00

Órgãos	jan/20		fev/20		mar/20		abr/20		mai/20		jun/20		jul/20	
	Nº Serv.	Valor R\$	Nº Serv.	Valor R\$	Nº Serv.	Valor R\$	Nº Serv.	Valor R\$	Nº Serv.	Valor R\$	Nº Serv.	Valor R\$	Nº Serv.	Valor R\$
Corpo de Bombeiro	1.057	894.686,29	1.056	875.863,66	1.056	877.336,63	1.053	677.844,42	1.053	682.010,52	1.047	674.421,33	1.051	679.823,14
Polícia Civil	1.823	1.490.284,09	1.830	1.496.298,21	1.817	1.480.223,01	1.800	1.519.864,01	1.804	1.530.661,52	1.794	1.522.139,75	1.795	1.522.461,52
Polícia Militar	7.235	5.208.668,04	7.040	5.072.332,12	7.064	5.126.206,16	7.098	3.944.801,81	7.072	3.922.288,87	7.100	3.919.822,62	7.094	3.901.441,80
SEJUS	-	-	-	-	-	-	-	-	-	-	-	-	1.717	1.210.455,47
<b>Total</b>	<b>10.115</b>	<b>7.593.638,42</b>	<b>9.926</b>	<b>7.444.493,99</b>	<b>9.937</b>	<b>7.483.765,80</b>	<b>9.951</b>	<b>6.142.510,24</b>	<b>9.929</b>	<b>6.134.960,91</b>	<b>9.941</b>	<b>6.116.383,70</b>	<b>11.657</b>	<b>7.314.181,93</b>

Fonte: Relatórios SIARHES - Administração Direta



### DEMONSTRATIVO DO CUSTO DO AUXÍLIO ALIMENTAÇÃO PAGO EM FOLHA

Em R\$ 1,00

Especificação	jun/19		jul/19		ago/19		set/19		out/19		nov/19		dez/19	
	Nº Serv.	Valor	Nº Serv.	Valor	Nº Serv.	Valor	Nº Serv.	Valor	Nº Serv.	Valor	Nº Serv.	Valor	Nº Serv.	Valor
<b>Adm. Direta</b>	<b>45.896</b>	<b>12.400.798,88</b>	<b>45.395</b>	<b>12.357.085,43</b>	<b>45.708</b>	<b>12.420.211,08</b>	<b>45.462</b>	<b>12.365.454,30</b>	<b>45.392</b>	<b>12.378.640,45</b>	<b>45.204</b>	<b>12.242.655,50</b>	<b>44.943</b>	<b>15.523.358,63</b>
Civil	36.018	9.226.034,68	35.564	9.168.415,43	35.780	9.211.902,28	35.577	9.173.138,36	35.578	9.206.676,88	35.419	9.114.946,52	35.200	12.300.370,79
Militar	9.878	3.174.764,20	9.831	3.188.670,00	9.928	3.208.308,80	9.885	3.192.315,94	9.814	3.171.963,57	9.785	3.127.708,98	9.743	3.222.987,84
<b>Adm. Indireta</b>	<b>4.595</b>	<b>1.433.575,88</b>	<b>4.582</b>	<b>1.444.760,53</b>	<b>4.596</b>	<b>1.444.236,58</b>	<b>4.639</b>	<b>1.437.539,09</b>	<b>4.625</b>	<b>1.440.994,39</b>	<b>4.671</b>	<b>1.445.981,26</b>	<b>4.652</b>	<b>1.957.482,12</b>
<b>Total Geral</b>	<b>50.491</b>	<b>13.834.374,76</b>	<b>49.977</b>	<b>13.801.845,96</b>	<b>50.304</b>	<b>13.864.447,66</b>	<b>50.101</b>	<b>13.802.993,39</b>	<b>50.017</b>	<b>13.819.634,84</b>	<b>49.875</b>	<b>13.688.636,76</b>	<b>49.595</b>	<b>17.480.840,75</b>

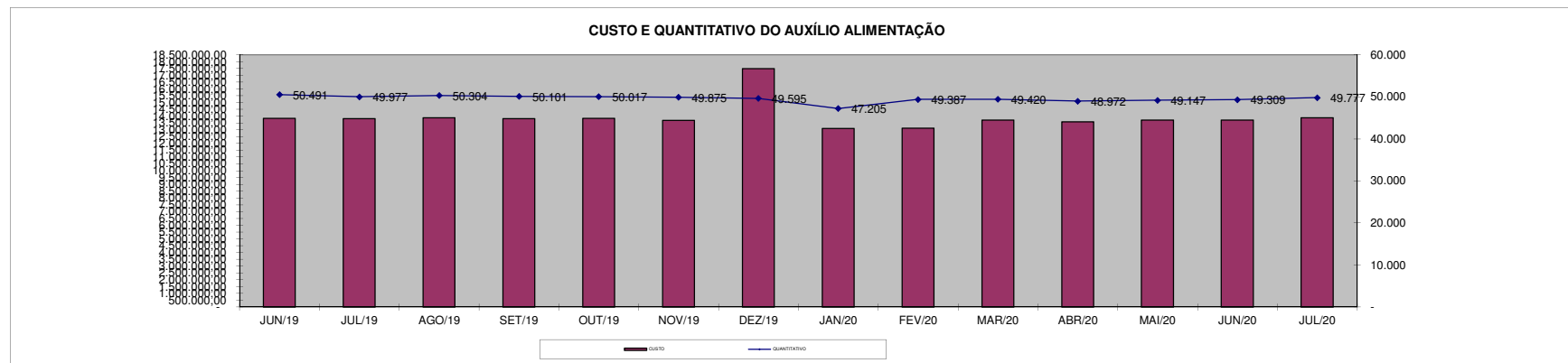
Em R\$ 1,00

Especificação	jan/20		fev/20		mar/20		abr/20		mai/20		jun/20		jul/20	
	Nº Serv.	Valor	Nº Serv.	Valor	Nº Serv.	Valor	Nº Serv.	Valor	Nº Serv.	Valor	Nº Serv.	Valor	Nº Serv.	Valor
<b>Adm. Direta</b>	<b>42.602</b>	<b>11.646.887,61</b>	<b>44.674</b>	<b>11.671.371,55</b>	<b>44.632</b>	<b>12.248.756,55</b>	<b>44.345</b>	<b>12.123.671,42</b>	<b>44.534</b>	<b>12.249.884,38</b>	<b>44.715</b>	<b>12.257.853,36</b>	<b>45.149</b>	<b>12.411.069,23</b>
Civil	32.837	8.490.769,62	34.942	8.554.899,87	34.915	9.533.061,85	34.707	9.036.753,87	34.950	9.145.696,79	35.150	9.165.717,01	35.586	9.300.719,76
Militar	9.765	3.156.117,99	9.732	3.116.471,68	9.717	2.715.694,70	9.638	3.086.917,55	9.584	3.104.187,59	9.565	3.092.136,35	9.563	3.110.349,47
<b>Adm. Indireta</b>	<b>4.603</b>	<b>1.435.260,28</b>	<b>4.713</b>	<b>1.432.790,97</b>	<b>4.788</b>	<b>1.443.220,90</b>	<b>4.627</b>	<b>1.442.538,92</b>	<b>4.613</b>	<b>1.444.617,94</b>	<b>4.594</b>	<b>1.444.413,11</b>	<b>4.628</b>	<b>1.454.781,20</b>
<b>Total Geral</b>	<b>47.205</b>	<b>13.082.147,89</b>	<b>49.387</b>	<b>13.104.162,52</b>	<b>49.420</b>	<b>13.691.977,45</b>	<b>48.972</b>	<b>13.566.210,34</b>	<b>49.147</b>	<b>13.694.502,32</b>	<b>49.309</b>	<b>13.702.266,47</b>	<b>49.777</b>	<b>13.865.850,43</b>

Fonte: Relatórios SIARHES - Administração Direta e Autarquias (inclui pagamentos retroativos).

Nota: (1) A partir deste mês de agosto/2017, de acordo Lei nº 10.723/2017 - D.O. 15/08/17 todos os servidores ativos passaram a receber o auxílio alimentação no valor de R\$ 220,00 proporcional a carga horária.

(2) - Neste mês de março/2018, de acordo com a Lei nº 10.811/18 - D.O. 14/03/18 reajuste do auxílio alimentação de R\$ 220,00 para R\$ 300,00.



**DEMONSTRATIVO DO QUANTITATIVO E DOS GASTOS COM ESTAGIÁRIOS - ADM. DIRETA**

Em R\$ 1,00

Órgãos	jun/19		jul/19		ago/19		set/19		out/19		nov/19		dez/19	
	Quant.	Valor	Quant.	Valor	Quant.	Valor	Quant.	Valor	Quant.	Valor	Quant.	Valor	Quant.	Valor
SECONT	12	6.508,60	12	6.902,18	12	7.087,58	13	7.387,06	15	8.545,02	16	8.884,44	16	9.978,46
Casa Civil	6	3.593,70	7	4.192,65	7	4.092,83	7	4.192,65	7	4.192,65	7	4.192,65	7	3.595,48
Casa Militar	10	5.989,50	10	5.989,50	8	4.312,44	8	4.631,88	9	5.290,73	9	5.390,55	10	6.070,04
PGE	200	290.031,02	198	287.667,53	198	290.775,45	197	283.034,95	211	298.506,10	200	295.019,74	205	308.151,47
SEAG	13	7.786,35	12	7.187,40	12	6.848,00	11	5.709,99	9	4.931,36	9	5.570,24	9	5.434,54
SEAMA	3	1.297,73	2	1.197,90	2	1.197,90	3	1.716,99	4	2.555,52	3	1.796,85	3	1.859,73
SECULT	49	27.429,06	49	28.310,37	47	28.410,20	49	29.508,28	49	28.609,85	48	27.811,26	48	29.135,77
SEGER	60	35.397,95	57	33.101,98	57	33.661,01	57	33.022,12	59	35.717,40	60	35.797,26	64	39.601,49
SECOM	6	3.593,70	6	3.593,70	5	2.994,75	5	2.874,96	4	2.395,80	5	2.914,90	4	2.479,64
SEDU	423	247.573,57	403	234.958,59	362	211.631,36	355	203.334,04	349	207.757,71	341	200.368,77	336	196.254,54
SEDURB	6	3.593,70	6	3.533,81	6	3.533,81	7	4.292,48	8	5.051,15	8	4.791,60	7	4.339,37
SEFAZ	60	35.377,98	60	34.938,77	59	35.098,50	65	39.630,55	64	37.873,61	66	38.432,65	68	41.994,98
SEG	20	11.619,63	19	11.020,68	20	11.839,25	20	11.979,00	22	13.077,08	21	12.577,95	21	12.356,88
SEJUS	149	86.568,28	141	79.999,81	130	76.965,10	134	78.582,29	132	76.266,32	127	73.151,80	125	74.100,99
SEP	17	10.182,15	18	10.262,01	18	10.641,36	17	9.742,92	17	10.401,77	20	11.000,73	17	10.538,47
SETADES	45	26.852,93	48	28.350,31	55	32.083,80	53	31.384,98	53	31.085,52	51	30.167,12	57	34.776,63
SEDES	15	8.984,25	16	9.183,90	17	8.405,29	19	11.300,20	19	11.260,26	18	10.781,10	18	10.014,19
SETUR	8	4.272,51	8	4.731,71	8	4.731,71	9	5.370,59	9	5.210,87	9	4.891,43	8	4.959,28
SETOP	9	5.390,55	9	5.390,55	10	6.129,26	8	4.791,60	9	5.530,31	9	4.931,36	8	4.525,34
SECTI	23	12.098,81	29	13.676,05	28	15.612,64	26	15.512,81	27	15.253,27	27	15.832,26	27	16.696,25
SESA	207	238.665,24	207	239.456,08	196	234.624,53	203	238.417,92	207	243.109,68	205	241.153,09	202	240.963,16
SESP	35	21.063,08	34	19.226,30	35	21.622,11	36	22.420,70	39	23.438,93	40	25.036,11	42	26.069,31
SESPORT	58	34.659,24	59	34.040,35	52	29.268,69	51	29.009,16	48	27.431,93	50	31.644,54	53	33.431,22
APE	9	5.390,55	10	5.989,50	10	5.989,50	10	5.450,45	9	5.390,55	10	6.029,43	10	6.199,10
Defensoria Pública	-	-	-	-	-	-	-	-	-	-	-	-	-	-
Polícia Civil	189	111.524,49	181	106.235,69	182	111.005,47	190	118.632,09	201	122.205,81	201	118.931,52	198	117.191,13
Polícia Militar - HPM	-	-	-	-	-	-	-	-	-	-	-	-	-	-
Polícia Militar	175	103.139,23	172	101.282,46	168	98.307,67	174	100.763,41	170	99.625,37	169	98.667,05	169	96.230,68
CBMES	51	29.648,03	49	29.196,44	50	29.807,75	50	29.727,89	50	29.528,24	51	30.766,07	53	30.669,48
SEDH	20	11.459,91	18	10.781,10	17	9.623,13	17	10.381,80	19	10.681,28	20	11.579,71	20	12.398,20
Vice-Governadoria	5	2.775,14	6	3.473,91	6	3.194,40	6	3.154,47	6	3.593,70	6	3.593,70	6	3.719,46
<b>TOTAL DA DIRETA</b>	<b>1.883</b>	<b>1.392.466,88</b>	<b>1.846</b>	<b>1.363.871,23</b>	<b>1.777</b>	<b>1.339.495,49</b>	<b>1.800</b>	<b>1.345.958,23</b>	<b>1.825</b>	<b>1.374.517,79</b>	<b>1.806</b>	<b>1.361.705,88</b>	<b>1.811</b>	<b>1.383.735,28</b>

Em R\$ 1,00

Órgãos	jan/20		fev/20		mar/20		abr/20		mai/20		jun/20		jul/20	
	Quant.	Valor	Quant.	Valor	Quant.	Valor	Quant.	Valor	Quant.	Valor	Quant.	Valor	Quant.	Valor
SECONT	13	7.666,22	15	9.195,33	13	8.058,83	12	7.438,92	12	7.438,92	12	7.438,92	12	7.438,92
Casa Civil	5	3.099,55	7	4.938,62	7	4.339,37	7	4.339,37	7	4.339,37	7	4.339,37	7	4.339,37
Casa Militar	6	3.162,43	8	4.835,29	9	5.579,19	9	5.579,19	9	5.579,19	9	5.579,19	7	4.339,37
PGE	193	291.796,69	204	295.177,29	200	302.920,85	197	294.935,29	213	325.869,05	212	339.305,02	209	334.887,02
SEAG	7	4.384,20	8	4.360,03	9	5.413,88	10	6.447,06	9	5.579,19	9	5.579,19	8	4.959,28
SEAMA	2	1.239,82	6	3.306,20	6	3.719,46	6	3.719,46	6	3.719,46	6	3.719,46	6	3.719,46
SECULT	48	27.535,53	42	25.909,74	42	25.156,10	37	22.606,05	35	21.696,85	35	20.928,08	31	18.679,95
SEGER	48	28.743,16	57	34.074,38	62	36.306,06	57	33.433,81	52	31.718,73	50	30.396,25	46	28.061,26
SECOM	3	1.859,73	3	1.859,73	4	2.458,98	4	2.479,64	4	2.479,64	4	2.479,64	4	2.479,64
SEDU	224	138.224,03	482	216.640,59	482	299.849,25	515	335.884,22	513	322.869,80	513	322.849,15	505	309.407,04
SEDURB	6	3.471,50	6	3.430,17	5	3.099,55	5	3.099,55	6	2.996,23	4	1.901,06	3	1.859,73
SEFAZ	60	36.368,06	61	36.306,05	63	37.463,22	60	36.634,59	59	36.244,07	58	35.954,78	56	34.714,96
SEG	13	8.141,49	20	12.708,16	21	12.894,13	20	12.398,20	20	12.398,20	20	12.398,20	20	12.398,20
SEJUS	89	52.568,37	95	55.192,64	89	54.242,13	86	52.837,00	83	51.101,25	81	49.448,16	78	47.650,41
SEP	16	9.711,92	17	9.918,56	18	10.455,82	17	10.538,47	17	10.538,47	17	10.083,87	14	8.472,10
SETADES	46	28.598,53	50	30.264,17	52	31.904,70	53	33.185,85	53	32.855,23	53	32.855,23	52	31.408,77
SEDES	12	7.438,92	17	11.344,35	17	10.538,47	17	10.538,47	16	9.918,56	16	9.918,56	15	9.298,65
SETUR	8	4.731,98	7	3.864,11	7	3.719,46	7	3.967,42	7	3.967,42	6	3.719,46	6	3.719,46
SEMOBI	4	2.479,64	4	2.479,64	5	2.562,29	5	3.430,17	4	2.479,64	4	2.314,33	3	1.859,73
SECTI	23	13.493,38	23	13.018,11	21	12.914,79	21	12.336,21	19	11.571,65	18	11.158,38	18	10.435,16
SESA	166	218.008,92	206	240.797,47	190	214.435,19	183	217.331,83	180	214.356,26	179	213.075,10	174	208.491,58
SESP	32	19.320,53	34	19.444,51	34	20.291,71	34	21.076,94	34	21.262,91	33	20.457,03	30	18.597,30
SESPORT	45	29.218,43	49	29.276,06	46	28.309,22	46	28.391,88	46	29.611,03	46	27.647,99	41	25.416,31
APE	8	4.959,28	10	6.116,44	10	6.199,10	10	6.199,10	9	5.579,19	9	5.579,19	9	5.579,19
Defensoria Pública	-	-	-	-	-	-	-	-	-	-	-	-	-	-
Polícia Civil	129	83.176,84	176	103.855,62	170	102.224,42	179	116.667,05	176	107.347,74	170	104.909,44	164	100.446,08
Polícia Militar-HPM	-	-	-	-	-	-	-	-	-	-	-	-	-	-
Polícia Militar	114	66.970,92	115	69.078,66	120	71.124,34	119	72.674,12	114	69.801,86	113	69.615,89	112	66.702,32
CBMES	47	29.218,43	51	33.309,84	52	31.656,73	50	30.995,50	50	30.995,50	48	28.763,82	46	27.689,31
SEDH	17	10.072,29	18	10.145,86	19	11.592,31	19	11.778,29	19	11.550,99	18	11.013,73	16	9.443,30
Vice-Governadoria	6	3.719,46	6	3.678,13	6	3.574,81	5	3.099,55	5	3.099,55	5	3.099,55	5	2.686,28
<b>TOTAL DA DIRETA</b>	<b>1.390</b>	<b>1.139.380,25</b>	<b>1.797</b>	<b>1.294.525,75</b>	<b>1.779</b>	<b>1.363.004,36</b>	<b>1.790</b>	<b>1.404.415,15</b>	<b>1.777</b>	<b>1.398.965,95</b>	<b>1.755</b>	<b>1.396.528,04</b>	<b>1.697</b>	<b>1.345.180,15</b>

Fonte: Relatórios SIARHES - Administração Direta e Autarquias.

**DEMONSTRATIVO DO QUANTITATIVO E DOS GASTOS COM ESTAGIÁRIOS - AUTARQUIAS**

Órgãos	jun/2019		jul/2019		ago/2019		set/2019		out/19		nov/19		dez/19	
	Quant.	Valor	Quant.	Valor	Quant.	Valor	Quant.	Valor	Quant.	Valor	Quant.	Valor	Quant.	Valor
IDURB	-	-	-	-	-	-	-	-	-	-	-	-	-	-
ARSI	-	-	-	-	-	-	-	-	-	-	-	-	-	-
ADERES	6	3.593,70	6	3.114,54	6	3.533,81	6	3.274,26	5	2.994,75	5	2.795,10	4	1.425,79
AGERH	9	5.111,04	9	5.350,61	9	5.390,55	9	5.370,58	9	5.390,55	10	5.570,24	10	6.437,99
ARSP	11	6.588,45	11	6.588,45	11	5.929,61	9	5.650,10	11	6.907,89	11	6.588,45	11	6.819,01
DER	39	23.019,65	40	22.187,71	37	21.841,71	38	21.741,90	36	20.883,40	33	18.727,18	46	27.048,74
DETRAN	116	67.654,23	117	69.271,46	123	74.102,88	124	71.567,38	120	71.607,32	123	73.344,27	121	73.705,99
DIO	2	1.197,90	2	818,57	1	598,95	1	598,95	1	439,23	-	-	-	-
FAMES	5	2.994,75	6	3.433,98	6	3.354,12	6	3.014,72	5	2.994,75	7	4.072,87	7	4.339,37
FAPES	16	8.445,20	15	7.966,05	14	8.185,65	17	10.401,78	19	11.380,05	19	11.000,71	18	11.158,38
ESESP	7	3.833,28	7	3.653,60	6	3.593,70	7	3.354,13	6	3.014,72	6	3.533,81	7	4.194,72
IASES	41	23.674,94	38	22.556,90	36	21.059,53	36	20.939,72	38	21.299,10	37	21.937,99	36	21.543,76
IDAF	43	25.395,48	43	25.155,90	44	26.074,31	45	25.894,62	44	26.253,98	45	26.992,68	44	26.149,88
IEMA	67	40.129,65	69	41.068,00	70	41.706,91	66	39.091,47	68	41.627,03	68	41.686,92	67	41.038,04
INCAPER	9	4.272,51	8	3.913,14	11	4.591,96	10	6.129,26	13	6.967,80	14	8.045,90	13	8.058,83
IOPES	14	7.806,32	11	6.588,45	12	6.408,78	13	8.025,94	13	7.786,35	15	7.786,35	-	-
IPAJM	45	25.914,56	54	29.428,42	51	29.608,09	50	29.029,13	52	28.829,47	50	29.727,89	51	31.093,92
JSN	10	5.989,50	8	4.791,60	7	4.192,65	12	6.408,78	11	6.269,00	11	7.167,44	10	6.199,10
IPEM	9	5.390,55	8	4.392,31	9	5.390,55	9	5.170,93	8	4.791,60	8	4.192,65	9	4.959,28
PROCON	18	10.721,21	21	11.699,50	20	11.659,57	21	11.579,71	21	12.577,95	26	16.171,67	30	18.886,30
PRODEST	20	11.679,53	21	12.338,37	23	12.977,25	23	12.837,50	22	13.176,90	20	11.400,02	19	11.303,03
JUCEES	26	15.193,36	26	14.794,07	26	14.055,38	28	15.592,68	29	16.111,75	26	14.255,03	24	14.297,86
RTV-ES	16	9.223,83	18	9.742,93	13	7.187,40	17	9.762,89	19	10.920,86	20	12.418,23	20	12.398,20
SUPPIN	-	-	-	-	-	-	-	-	-	-	-	-	-	-
<b>TOTAL DA INDIRETA</b>	<b>529</b>	<b>307.829,64</b>	<b>538</b>	<b>308.854,56</b>	<b>535</b>	<b>311.443,36</b>	<b>547</b>	<b>315.436,43</b>	<b>550</b>	<b>322.224,45</b>	<b>554</b>	<b>327.415,40</b>	<b>547</b>	<b>331.058,19</b>

Órgãos	jan/20		fev/20		mar/20		abr/20		mai/20		jun/20		jul/20	
	Quant.	Valor	Quant.	Valor	Quant.	Valor	Quant.	Valor	Quant.	Valor	Quant.	Valor	Quant.	Valor
IDURB	-	-	-	-	-	-	-	-	-	-	-	-	-	-
ARSI	-	-	-	-	-	-	-	-	-	-	-	-	-	-
ADERES	3	1.632,43	5	1.963,05	4	2.479,64	4	2.479,64	4	2.479,64	4	2.479,64	4	2.479,64
AGERH	9	5.579,19	10	6.591,71	10	5.827,15	9	5.579,19	9	5.579,19	9	5.062,60	7	4.339,37
ARSP	6	3.388,84	9	5.620,52	10	5.868,48	9	5.579,19	9	5.579,19	9	5.579,19	9	5.579,19
DER	26	15.663,06	26	15.621,74	34	20.477,69	33	19.981,77	31	19.217,21	31	19.217,21	29	17.357,48
DETRAN	110	62.143,28	87	53.725,53	106	65.998,03	106	64.551,34	102	62.432,27	99	60.086,94	94	57.483,32
DIO	1	537,26	2	1.198,49	2	1.239,82	2	1.239,82	2	640,57	1	619,91	1	619,91
FAMES	6	3.388,84	5	3.099,55	5	3.099,55	5	3.099,55	5	3.099,55	5	2.520,97	4	2.479,64
FAPES	13	8.058,83	14	8.596,08	16	9.360,64	15	9.298,65	15	9.298,65	15	8.182,81	13	8.058,83
ESESP	7	4.339,37	5	3.099,55	6	3.574,81	6	3.719,46	6	3.719,46	6	3.719,46	6	3.244,20
IASES	23	14.257,93	31	18.535,30	28	17.357,48	27	16.737,57	26	16.117,66	26	14.960,50	24	14.299,25
IDAF	31	19.131,56	37	20.808,31	36	22.316,76	35	20.787,65	34	20.457,03	33	20.457,03	33	19.878,45
IEMA	50	31.822,74	50	31.202,13	56	36.058,11	55	33.743,77	54	33.475,14	53	32.855,23	53	32.462,63
INCAPER	14	8.596,09	13	8.058,83	14	8.389,45	14	8.637,42	14	8.410,11	13	8.058,83	13	8.058,83
IOPES	-	-	-	-	-	-	-	-	-	-	-	-	-	-
IPAJM	50	30.933,51	51	29.921,00	51	31.036,83	51	31.491,43	50	30.877,81	50	30.933,51	46	28.143,92
JSN	7	4.773,31	10	5.785,82	10	6.054,45	10	6.199,10	10	6.199,10	10	5.992,46	9	5.579,19
IPEM	5	3.099,55	6	3.161,55	6	3.946,76	6	3.719,46	6	3.719,46	6	3.719,46	6	3.719,46
PROCON	28	15.373,78	25	14.402,57	23	14.030,62	22	13.576,03	21	12.594,85	20	12.398,20	20	12.398,20
PRODEST	17	10.311,17	18	9.980,55	15	9.298,65	15	9.298,65	15	9.298,65	15	9.298,65	15	9.298,65
JUCEES	24	14.650,54	27	14.960,50	27	15.601,07	25	15.084,48	23	13.823,99	21	13.018,11	21	13.018,11
RTV-ES	13	8.058,83	13	8.058,83	17	10.021,88	16	9.918,56	16	9.918,56	16	9.918,56	15	9.298,66
SUPPIN	-	-	-	-	-	-	-	-	-	-	-	-	-	-
<b>TOTAL DA INDIRETA</b>	<b>443</b>	<b>265.740,11</b>	<b>444</b>	<b>264.391,61</b>	<b>476</b>	<b>292.037,87</b>	<b>465</b>	<b>284.722,73</b>	<b>452</b>	<b>276.938,09</b>	<b>442</b>	<b>269.079,27</b>	<b>422</b>	<b>257.796,93</b>

Fonte: Relatórios SIARHES - Administração Direta e Autarquias.

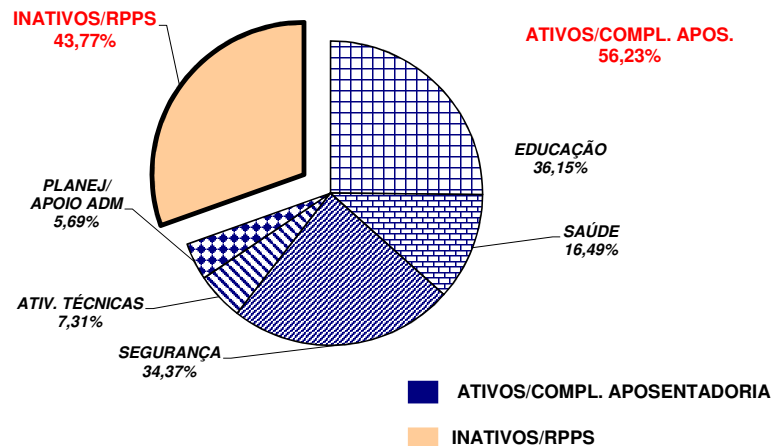
	jun/19		jul/19		ago/19		set/19		out/19		nov/19		dez/19	
<b>TOTAL GERAL</b>	<b>2.412</b>	<b>1.700.296,52</b>	<b>2.384</b>	<b>1.672.725,79</b>	<b>2.312</b>	<b>1.650.938,85</b>	<b>2.347</b>	<b>1.661.394,66</b>	<b>2.375</b>	<b>1.696.742,24</b>	<b>2.360</b>	<b>1.689.121,28</b>	<b>2.358</b>	<b>1.714.793,47</b>
	jan/20		fev/20		mar/20		abr/20		mai/20		jun/20		jul/20	
<b>TOTAL GERAL</b>	<b>1.833</b>	<b>1.405.120,36</b>	<b>2.241</b>	<b>1.558.917,36</b>	<b>2.255</b>	<b>1.655.042,23</b>	<b>2.255</b>	<b>1.689.137,88</b>	<b>2.229</b>	<b>1.675.904,04</b>	<b>2.197</b>	<b>1.665.607,31</b>	<b>2.119</b>	<b>1.602.977,08</b>

**DEMONSTRATIVO DO QUANTITATIVO E DA DISTRIBUIÇÃO DA FOLHA DE PAGAMENTO COM PESSOAL DO PODER EXECUTIVO  
NAS ÁREAS DE EDUCAÇÃO, SAÚDE, SEGURANÇA PÚBLICA E OUTROS  
JULHO/2020**

**Demonstrativo do Número de Servidores**

ESPECIFICAÇÃO	DADOS MÊS JULHO/20	%	MÉDIA MENSAL AGO/19 A JULHO/20	%
<b>1 - ATIVOS/COMPL. APOSENTADORIA</b>	<b>51.417</b>	<b>56,18</b>	<b>50.854</b>	<b>56,23</b>
EDUCAÇÃO (1)	17.990	34,99	18.383	36,15
SAÚDE (2)	9.690	18,85	8.384	16,49
SEGURANÇA (3)	17.170	33,39	17.479	34,37
OUTROS ATIV. TÉCNICAS (4)	3.710	7,22	3.715	7,31
OUTROS PLANEJ./APOIO ADM. (5)	2.857	5,56	2.893	5,69
<b>2 - INATIVOS/RPPS</b>	<b>40.100</b>	<b>43,82</b>	<b>39.577</b>	<b>43,77</b>
<b>TOTAL</b>	<b>91.517</b>	<b>100,00</b>	<b>90.430</b>	<b>100,00</b>

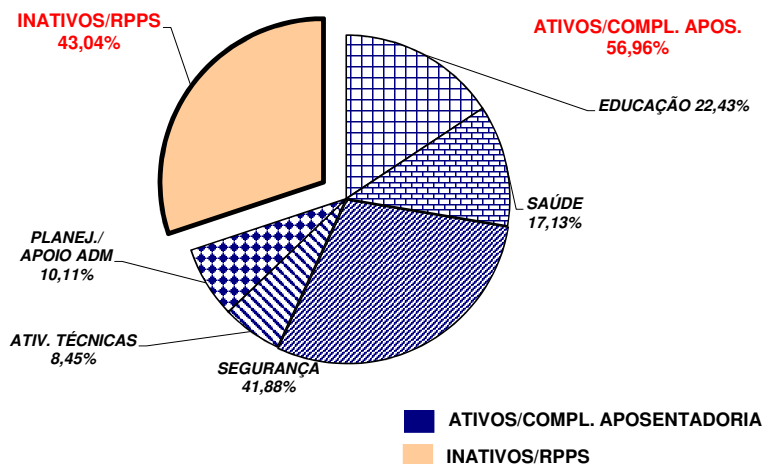
Fonte: Relatórios SIARHES - Administração Direta e Autarquias.



**Demonstrativo dos Gastos**

ESPECIFICAÇÃO	DADOS MÊS JULHO/20	%	MÉDIA MENSAL AGO/19 A JULHO/20	%
<b>1 - ATIVOS/COMPL. APOSENTADORIA</b>	<b>268.303,63</b>	<b>54,51</b>	<b>287.173,82</b>	<b>56,96</b>
EDUCAÇÃO (1)	59.007,51	21,99	64.405,07	22,43
SAÚDE (2)	51.589,44	19,23	49.189,16	17,13
SEGURANÇA (3)	108.428,84	40,41	120.281,38	41,88
OUTROS ATIV. TÉCNICAS (4)	22.961,12	8,56	24.268,79	8,45
OUTROS PLANEJ./APOIO ADM. (5)	26.316,71	9,81	29.029,42	10,11
<b>2 - INATIVOS/RPPS</b>	<b>223.874,59</b>	<b>45,49</b>	<b>217.027,73</b>	<b>43,04</b>
<b>TOTAL</b>	<b>492.178,22</b>	<b>100,00</b>	<b>504.201,56</b>	<b>100,00</b>

Fonte: Relatórios SIARHES - Administração D



**Notas:**

(1) - Inclui SEDU CLT/Estatutário/DTA e DTM.

(2) - Inclui SESA - Efetivos, Comissionados e Contratados Temporários

(3) - Inclui PM/PC - Administrativos e Policiais; CBMES; HPM, SESP; SEJUS e IASES

(4) - Inclui SEAG; SEAMA; SECULT; SEDH; SETADES; SEDES;SETUR; SEDURB; SEMOBI; SESPORT; ADERES; AGERH; DER/ES; FAMES; ESESP; IEMA; IDAF; INCAPER, IOPES, DETRAN, IDURB e ARSI.

(5) - Inclui SECONT; APE; ASPE; SEG; Casa Civil; Vice Governadoria; Casa Militar; SECTI; Defensoria Pública; PGE; SEP; SEGER; Previdência Complementar; Pensões Especiais; SECOM; SEFAZ; FAPES; IJSN; RTV-ES; DIO; IPAJM; PROCON; PRODEST; IPEM; JUCEES e SUPPIN

**DEMONSTRATIVO DA CONTRIBUIÇÃO PATRONAL E DOS SERVIDORES, DO  
PODER EXECUTIVO, PARA O REGIME PRÓPRIO DE PREVIDÊNCIA SOCIAL - RPPS**

Em R\$ 1,00

ESPECIFICAÇÃO	MESES						
	JUNHO/2019	JULHO/2019	AGOSTO/2019	SETEMBRO/2019	OUTUBRO/2019	NOVEMBRO/2019	DEZEMBRO/2019
<b>FF/Fundo Financeiro</b>	<b>23.917.421,63</b>	<b>25.513.032,76</b>	<b>23.634.376,83</b>	<b>23.710.699,64</b>	<b>23.278.286,73</b>	<b>23.186.280,24</b>	<b>47.661.046,17</b>
Contribuição Servidores	10.692.504,91	11.170.493,26	10.658.257,01	10.642.089,71	10.449.286,91	10.561.030,87	21.805.357,96
Contribuição Patronal	13.224.916,72	14.342.539,50	12.976.119,82	13.068.609,93	12.828.999,82	12.625.249,37	25.855.688,21
<b>FP/Fundo Previdenciário</b>	<b>24.348.366,74</b>	<b>25.177.073,22</b>	<b>24.544.692,68</b>	<b>25.346.600,85</b>	<b>24.495.825,83</b>	<b>24.529.898,22</b>	<b>51.205.990,02</b>
Contribuição Servidores	8.225.966,88	8.492.958,28	8.390.510,74	8.559.945,75	8.258.112,87	8.278.932,74	17.284.565,19
Contribuição Patronal	16.122.399,86	16.684.114,94	16.154.181,94	16.786.655,10	16.237.712,96	16.250.965,48	33.921.424,83
<b>FPS/Fundo Proteção Social</b>	-	-	-	-	-	-	-
Contribuição Servidores	-	-	-	-	-	-	-
<b>Total</b>	<b>48.265.788,37</b>	<b>50.690.105,98</b>	<b>48.179.069,51</b>	<b>49.057.300,49</b>	<b>47.774.112,56</b>	<b>47.716.178,46</b>	<b>98.867.036,19</b>

ESPECIFICAÇÃO	MESES						
	JANEIRO/2020	FEVEREIRO/2020	MARÇO/2020 (1)	ABRIL/2020 (1)	MAIO/2020 (1)(2)	JUNHO/2020 (1)	JULHO/2020 (1)
<b>FF/Fundo Financeiro</b>	<b>23.969.262,15</b>	<b>22.986.272,23</b>	<b>13.743.273,50</b>	<b>13.137.366,23</b>	<b>12.898.854,24</b>	<b>12.859.975,37</b>	<b>12.672.804,43</b>
Contribuição Servidores	11.042.100,53	10.349.256,84	6.542.779,55	8.419.938,24	8.316.895,90	8.306.704,54	8.215.002,51
Contribuição Patronal	12.927.161,62	12.637.015,39	7.200.493,95	4.717.427,99	4.581.958,34	4.553.270,83	4.457.801,92
<b>FP/Fundo Previdenciário</b>	<b>25.405.285,78</b>	<b>25.751.296,25</b>	<b>18.094.068,82</b>	<b>15.330.024,18</b>	<b>15.291.389,77</b>	<b>15.282.974,61</b>	<b>15.296.186,06</b>
Contribuição Servidores	8.575.544,39	8.667.024,33	6.125.221,24	7.748.332,44	7.734.753,97	7.730.680,32	7.733.213,27
Contribuição Patronal	16.829.741,39	17.084.271,92	11.968.847,58	7.581.691,74	7.556.635,80	7.552.294,29	7.562.972,79
<b>FPS/Fundo Proteção Social</b>	-	-	<b>8.364.503,49</b>	<b>10.475.371,81</b>	<b>19.328.687,27</b>	<b>10.503.731,47</b>	<b>10.496.086,89</b>
Contribuição Servidores	-	-	8.364.503,49	10.475.371,81	19.328.687,27	10.503.731,47	10.496.086,89
<b>Total</b>	<b>49.374.547,93</b>	<b>48.737.568,48</b>	<b>40.201.845,81</b>	<b>38.942.762,22</b>	<b>47.518.931,28</b>	<b>38.646.681,45</b>	<b>38.465.077,38</b>

Fonte: Relatórios SIARHES - PRO2722R da Administração Direta e Autarquias.

Nota:

(1) - A partir deste mês de março/20, foi criado o Fundo de Proteção Social dos Militares – FPS - LC nº 943/2020.

(2) - Neste mês de maio/2020, foi realizada a devolução do valor da contribuição de IPAJM, recolhida a maior, dos servidores militares, por conta da criação anterior do Fundo de Proteção Social e redução da alíquota da contribuição do servidor.

**DEMONSTRATIVO DA CONTRIBUIÇÃO PATRONAL E DOS SERVIDORES, DO  
PODER EXECUTIVO, PARA O INSTITUTO NACIONAL DO SEGURO SOCIAL - INSS**

Em R\$ 1,00

ESPECIFICAÇÃO	MESES						
	JUNHO/2019	JULHO/2019	AGOSTO/2019	SETEMBRO/2019	OUTUBRO/2019	NOVEMBRO/2019	DEZEMBRO/2019
<b>INSS - Contribuição Servidores</b>	<b>6.021.208,20</b>	<b>7.775.614,06</b>	<b>6.076.701,00</b>	<b>6.091.231,55</b>	<b>6.147.443,07</b>	<b>6.119.246,54</b>	<b>11.180.185,16</b>
<b>INSS - Contribuição Patronal</b>	<b>13.093.468,23</b>	<b>17.033.770,03</b>	<b>13.125.156,06</b>	<b>13.382.056,13</b>	<b>13.654.316,73</b>	<b>13.171.951,14</b>	<b>24.446.430,84</b>
<b>Total</b>	<b>19.114.676,43</b>	<b>24.809.384,09</b>	<b>19.201.857,06</b>	<b>19.473.287,68</b>	<b>19.801.759,80</b>	<b>19.291.197,68</b>	<b>35.626.616,00</b>

ESPECIFICAÇÃO	MESES						
	JANEIRO/2020	FEVEREIRO/2020	MARÇO/2020	ABRIL/2020	MAIO/2020	JUNHO/2020	JULHO/2020
<b>INSS - Contribuição Servidores</b>	<b>5.750.350,04</b>	<b>6.317.020,97</b>	<b>6.290.735,78</b>	<b>6.232.140,44</b>	<b>6.360.261,58</b>	<b>6.570.391,39</b>	<b>6.749.210,74</b>
<b>INSS - Contribuição Patronal</b>	<b>12.700.360,21</b>	<b>13.830.850,35</b>	<b>14.124.667,60</b>	<b>14.183.079,00</b>	<b>14.404.402,91</b>	<b>14.788.629,77</b>	<b>15.223.819,15</b>
<b>Total</b>	<b>18.450.710,25</b>	<b>20.147.871,32</b>	<b>20.415.403,38</b>	<b>20.415.219,44</b>	<b>20.764.664,49</b>	<b>21.359.021,16</b>	<b>21.973.029,89</b>

Fonte: Relatórios SIARHES - PRO0546R da Administração Direta e Autarquias.

Obs.: Da contribuição patronal estão deduzidos os valores dos benefícios previdenciários de Salário Família e Salário Maternidade.