

Informações Gerenciais do Estado do Espírito Santo



MÊS: JUNHO 2020

GOVERNO DO ESTADO DO ESPÍRITO SANTO
SECRETARIA DE ESTADO DE GESTÃO E RECURSOS HUMANOS
SUBSECRETARIA DE ESTADO DE ADMINISTRAÇÃO E DESENVOLVIMENTO DE PESSOAS
NÚCLEO DE ESTUDOS ESTATÍSTICA DE RECURSOS HUMANOS

Governador do Estado do Espírito Santo:
José Renato Casagrande

Secretária de Estado de Gestão e Recursos Humanos:
Lenise Menezes Loureiro

Subsecretário de Estado de Administração e Desenv. de Pessoas:
Charles Dias de Almeida

Núcleo de Estudos e Estatística de Recursos Humanos:
Zaloar Gomes Pinto – Chefe de Núcleo de Estudos e Estatística de Recursos Humanos
Beatriz Rodrigues Martins - Estagiária
Claire Andrea Lyra de Oliveira – Assessor Especial
Simone Pereira Nunes – Analista do Executivo
Willian Farias Carvalho Oliveira - Vetor

SUMÁRIO

Demonstrativo do Quadro de Servidores Ativos e Inativos _____	5
Distribuição dos Servidores Efetivos e Comissionados do Poder Executivo e Respektivas Despesas _____	6
Demonstrativo do Quantitativo de Servidores Ativos do Poder Executivo e Aposentados e Pensionistas do RPPS _____	7
Demonstrativo dos Valores das Folhas de Pagamento - Ativos do Poder Executivo e Aposentados e Pensionistas do RPPS _____	8
Valores da Folha de Pagamento _____	9
Comparativo da Evolução do Quantitativo de Servidores _____	10
Comparativo da Evolução da Folha de Pagamento _____	11
Quantitativo de Servidores do Poder Executivo Estadual – Administração Direta _____	12
Quantitativo de Servidores do Poder Executivo Estadual – Autarquias _____	13
Quantitativo de Segurados do Regime Próprio de Previdência Social – RPPS _____	14
Despesas com Servidores do Poder Executivo Estadual – Administração Direta _____	15
Despesas com Servidores do Poder Executivo Estadual – Autarquias _____	16
Despesas Pagamento Aposentadorias e Pensões do Regime Próprio de Previdência Social – RPPS _	17
Demonstrativo da Evolução de Cargos de Designação Temporária _____	18
Demonstrativo dos Gastos com Escala Especial _____	20
Demonstrativo do Custo do Auxílio Alimentação Pago na Folha de Pagamento _____	21
Demonstrativo do Quantitativo e dos Gastos com Estagiários _____	22
Distribuição do Quantitativo e das Despesas de Pessoal por Área _____	24
Demonstrativo da Contribuição Previdenciária ao RPPS _____	25
Demonstrativo da Contribuição Instituto Nacional do Seguro Social - INSS _____	26

APRESENTAÇÃO

Com a finalidade de dar publicidade aos seus atos de modo a permitir, dentre outros, planejamento, transparência e estudos sobre servidores públicos, a Secretaria de Estado de Gestão e Recursos Humanos, organiza e sistematiza, mensalmente, sob a denominação de relatório gerencial, informações pormenorizadas sobre quantitativos e gastos com pessoal. O relatório contempla dados do Poder Executivo Estadual, relativos aos servidores ativos e aos beneficiários do Regime Próprio de Previdência Social, no qual estão inseridos os aposentados e os pensionistas.

Os dados apresentados neste relatório são obtidos das folhas de pagamento processadas pelo sistema SIARHES. Assim, pode haver divergências em relação ao quantitativo de servidores, pois aqueles afastados em licença sem vencimentos ou cedidos sem ônus para o Poder Executivo, não estão contemplados.

Nos quadros de informações sobre servidores ativos e contribuições previdenciárias, na parte referente às despesas de pessoal, constam os dados dos servidores estatutários e dos celetistas, e dados do complemento previdenciário (APORTE). Esse complemento expressa o dispêndio do Governo para completar as despesas com o pagamento dos aposentados e pensionistas do Regime Próprio de Previdência. É obtido após apurada a arrecadação previdenciária do Fundo Financeiro, constituída pelas parcelas, de contribuição do servidor e de responsabilidade do Estado (encargo patronal), acrescida da taxa de administração do IPAJM, instituída pela L.C. nº 485/09 e deduzidos eventuais créditos obtidos com compensações previdenciárias e outros.

As informações do relatório têm característica pontual e demonstram a composição da folha de pagamento quanto: às diversas categorias que a compõem e a vinculação ao regime previdenciário; o tipo de vínculo dos servidores para com o poder público – permanente ou transitório; a sua especificidade – civil ou militar; dentre outros. Em algumas das informações, são apresentados demonstrativos de seu comportamento ao longo dos últimos doze meses.

Os dados são coletados a partir das folhas de pagamento e expressam, nos quantitativos, o número de vínculos públicos e não o número de servidores, pois, há casos de acumulação legal. Assim, um mesmo servidor, detentor de dois cargos legalmente acumuláveis, é computado como dois vínculos. Quanto às despesas, nelas estão englobados, além das remunerações mensais regulares, pagamentos de: 13º vencimento, ocorridos no mês; abono férias e diferenças atrasadas, tanto de vantagens pessoais quanto de promoções, reestruturação de cargos e carreiras, criação de novas carreiras e aumento do quadro de vagas de servidores efetivos.

As oscilações regularmente verificadas, ora para mais ora para menos, decorrem, no caso dos quantitativos, das variações: no desligamento e no ingresso de novos servidores efetivos; nas contratações e desligamentos de servidores temporários e das aposentadorias; e, na questão das despesas, decorrem dos pagamentos variáveis, citados no parágrafo anterior além daqueles procedentes das variações nos quantitativos de servidores, mencionados.

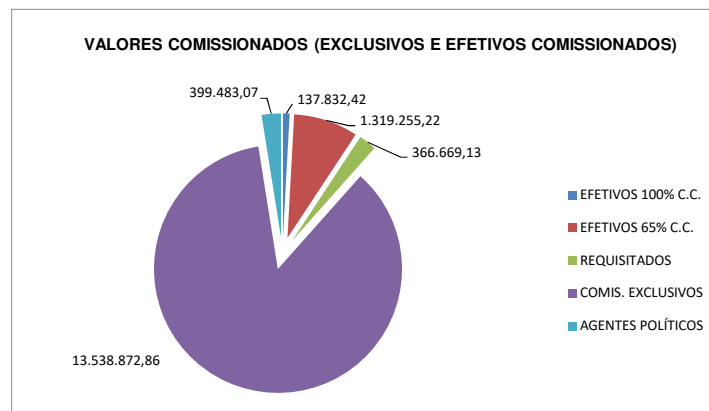
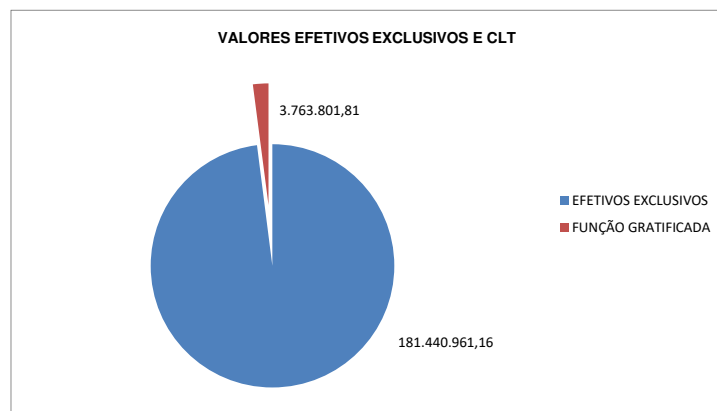
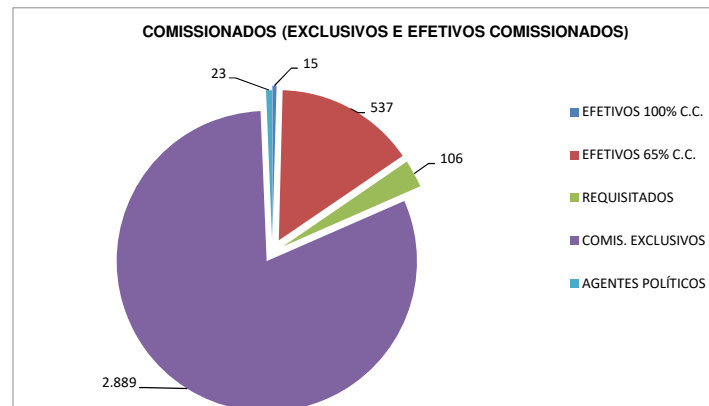
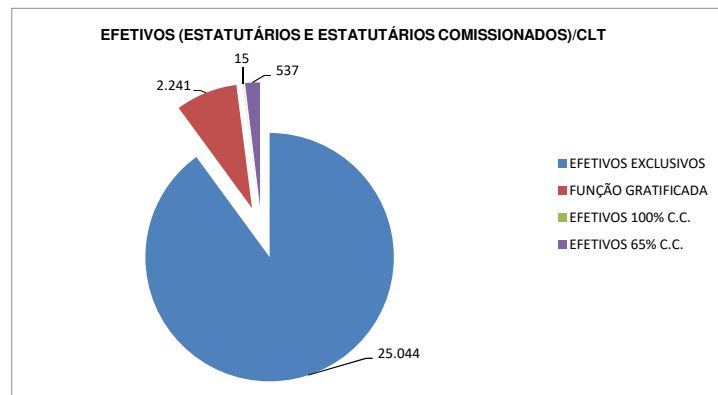
Em junho/2020, houve um aumento no número de servidores, decorrentes principalmente de novos contratos de Designações Temporárias na SESA. No dispêndio com pessoal, ocorreu uma redução em comparação a maio/2020, onde, o principal motivo foi, a devolução do valor da contribuição de IPAJM, recolhida a maior, dos servidores militares, por conta da criação anterior do Fundo de Proteção Social e redução da alíquota da contribuição do servidor no mês anterior.

Estão incluídos no total, os valores da folha nº 25 relativa aos professores do Projeto Escola Viva, pagos com Recurso Federal através do Banco do Brasil.

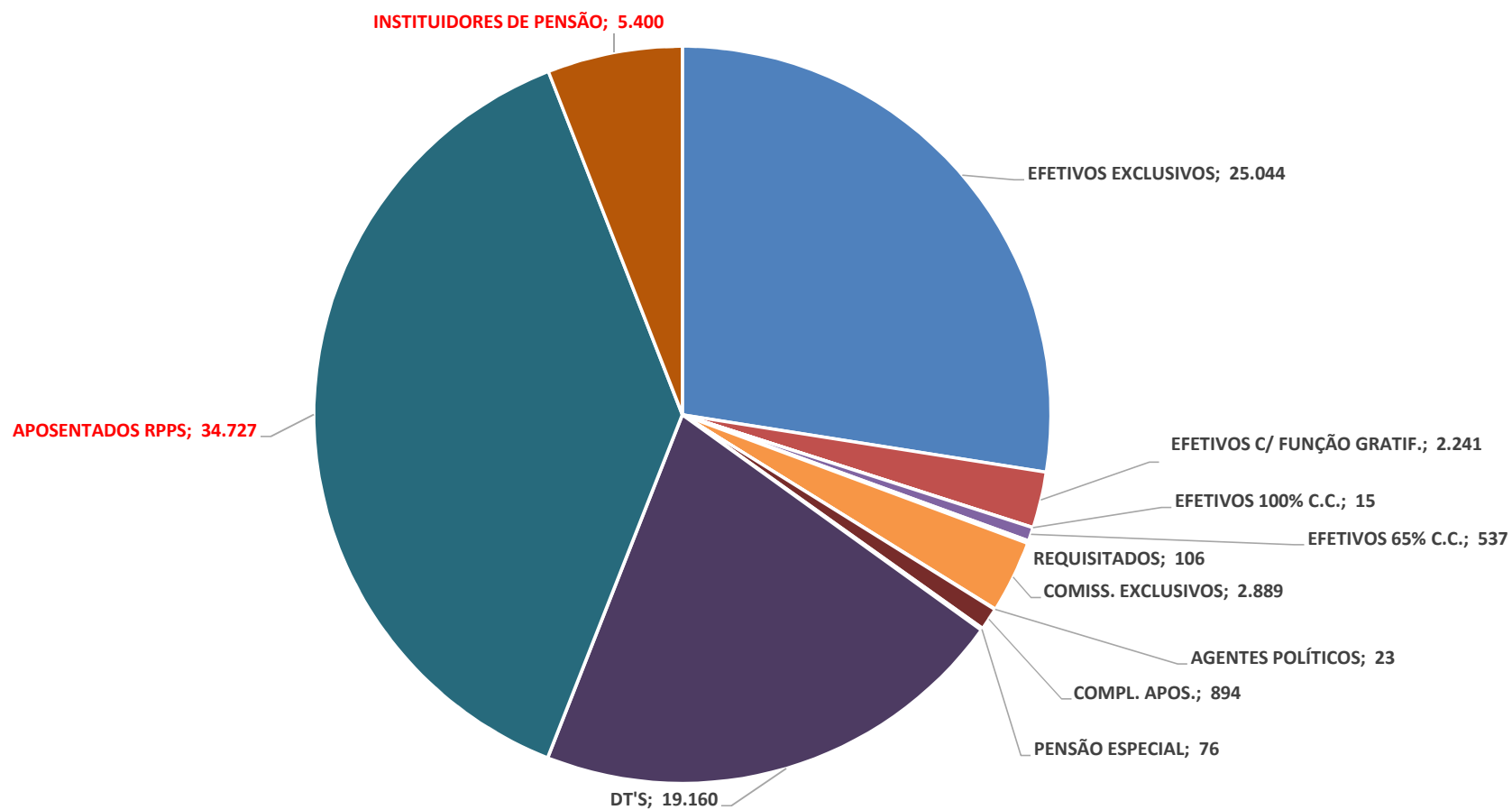
Permanecem registrados no Poder Executivo os dados de Pessoal dos Inativos e Pensionistas da Defensoria Pública (nº de servidores e valores de folha).

QUADRO INFORMAÇÕES SOBRE QUANTITATIVO E PAGAMENTO DE SERVIDORES ATIVOS, APOSENTADOS E DE PENSIONISTAS DO PODER EXECUTIVO			
			JUNHO/20
INFORMAÇÕES SERVIDORES ATIVOS, CONTRIBUIÇÕES PREVIDENCIÁRIAS E APORTE	ESTATUTARIOS EFETIVOS EXCLUSIVOS E CLT	27.285	185.204.762,97
	EFETIVOS COMISSIONADOS (65% E 100% COMIS.)	552	1.457.087,64
	COMISSIONADOS (EXCLUSIVOS/REQUISITADOS)	3.018	14.305.025,06
	DTs	19.160	64.483.088,97
	PENSÕES ESPECIAIS/MONTEPIO MAGISTRATURA	76	426.954,27
	COMP. APOSENTADORIA	894	5.328.827,20
	CONTRIBUIÇÃO COMPL. FUNPES (APORTE)		143.016.151,55
	FUNDO DE PROTEÇÃO SOCIAL DOS MILITARES – FPS		65.499.003,07
	TOTAL (SEM CUSTEIO)	50.985	479.720.900,73
INFORMAÇÕES DESPESAS DE CUSTEIO PAGAS EM FOLHA	ESTAGIÁRIOS/MÉDICOS RESIDENTES	2.197	1.665.607,31
	AUXÍLIO ALIMENTAÇÃO	49.309	13.702.266,47
	PENSÕES JUDICIAIS	164	180.095,07
	OUTROS CUSTEIOS	-	1.814.575,99
	TOTAL		17.362.544,84
INFORMAÇÕES FOLHAS PAGAMENTO APOSENTADOS E INSTITUIDORES DE PENSÃO DO RPPS	APOSENTADOS + FPS	34.727	189.994.054,48
	INSTITUIDORES DE PENSÃO + FPS	5.400	34.195.613,86
	TOTAL	40.127	224.189.668,34

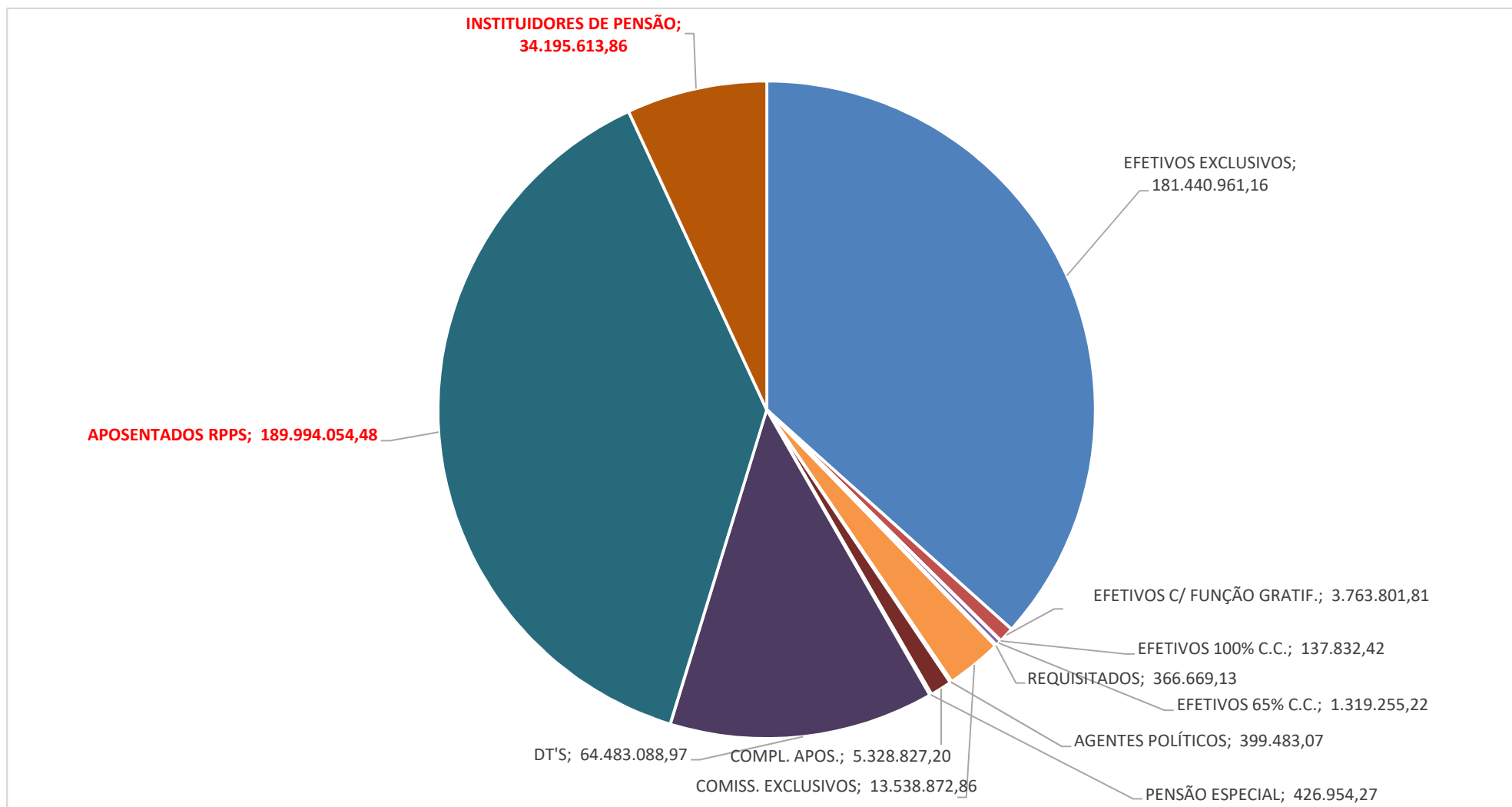
DISTRIBUIÇÃO DOS SERVIDORES EFETIVOS E COMISSIONADOS DO PODER EXECUTIVO E RESPECTIVAS DESPESAS JUNHO/2020



**DEMONSTRATIVO DO QUANTITATIVO DE SERVIDORES ATIVOS DO PODER EXECUTIVO E
APOSENTADOS E PENSIONISTAS DO RPPS
JUNHO/2020**



**DEMONSTRATIVO DOS VALORES DAS FOLHAS DE PAGAMENTO - ATIVOS DO PODER EXECUTIVO E
APOSENTADOS E PENSIONISTAS DO RPPS
JUNHO/2020**



DESPESAS COM PESSOAL JUNHO 2020

PODER EXECUTIVO - ADM. DIRETA E AUTARQUIAS - ATIVOS E INATIVOS

	VALOR DA FOLHA	PERCENTUAL
Ativos	265.449.964,64	55,33
Complementação Aposentadoria - CLT (1)	5.328.827,20	1,11
Pensões Especiais	426.954,27	0,09
Contribuição Complementar ao FUNPES	143.016.151,55	29,81
Fundo de Proteção Social dos Militares – FPS	65.499.003,07	
TOTAL	479.720.900,73	86,35

Fonte: Relatórios SIARHES - Administração Direta e Autarquias.

Nota:

(1) - Compreende complementações concedidas pelas Leis nºs 4.511/91, 4.565/91 e 5.567/98.

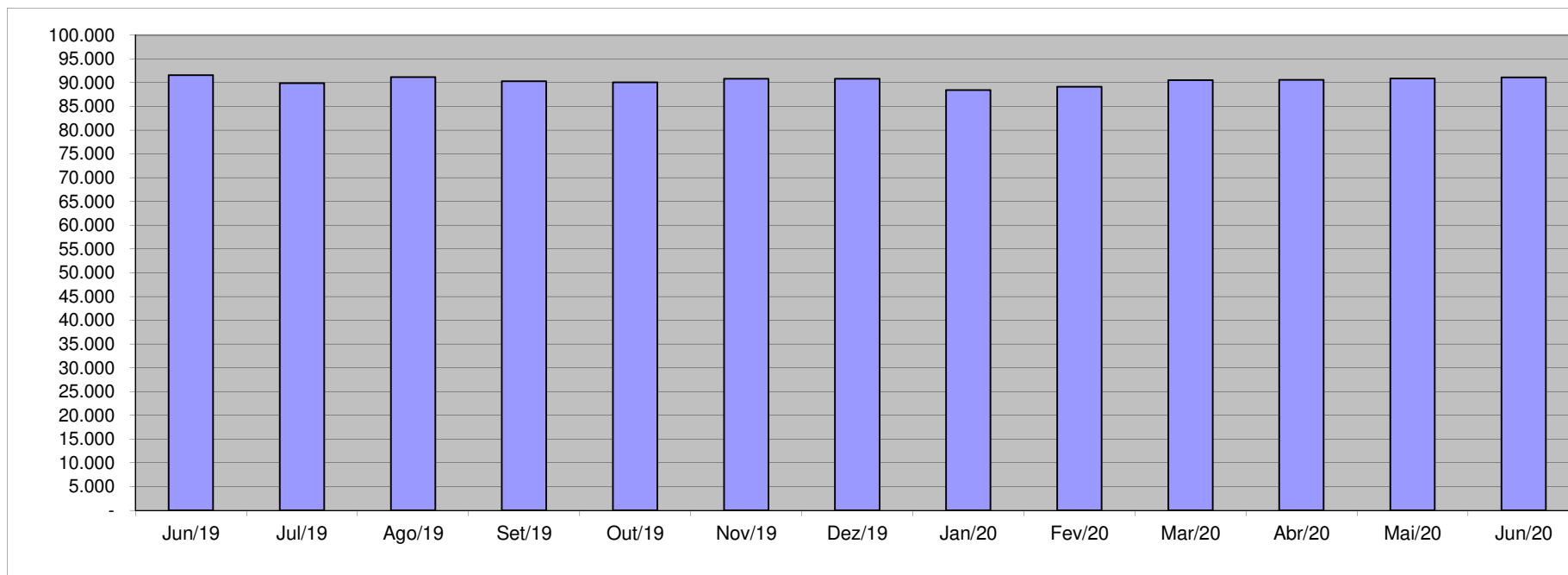
PAGAMENTO DOS BENEFICIÁRIOS DO REGIME PRÓPRIO DE PREVIDÊNCIA SOCIAL - RPPS

	VALOR DA FOLHA	PERCENTUAL
Aposentados	189.994.054,48	84,75
Instituidores de Pensão	34.195.613,86	15,25
TOTAL	224.189.668,34	100,00

Fonte: Relatórios SIARHES - Administração Direta e Autarquias.

QUANTITATIVO SERVIDORES - ATIVOS DO PODER EXECUTIVO E APOSENTADOS E PENSIONISTAS DO RPPS

Jun/19	Jul/19	Ago/19	Set/19	Out/19	Nov/19	Dez/19	Jan/20	Fev/20	Mar/20	Abr/20	Mai/20	Jun/20
91.547	89.851	91.162	90.278	90.045	90.818	90.778	88.411	89.103	90.501	90.586	90.854	91.112

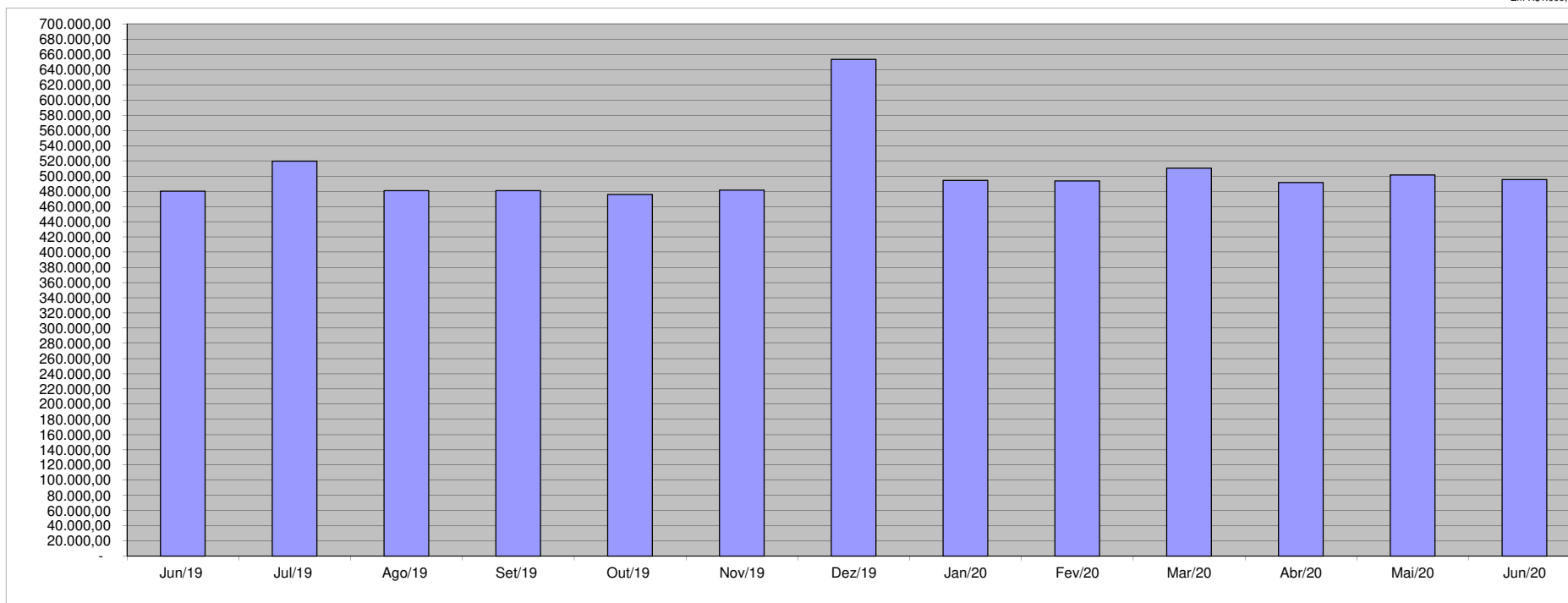


Fonte: Relatórios SIARHES - Administração Direta e Autarquias.

VALOR DAS FOLHAS DE PAGAMENTO - ATIVOS DO PODER EXECUTIVO E APOSENTADOS E PENSIONISTAS DO RPPS (1)

Jun/19	Jul/19	Ago/19	Set/19	Out/19	Nov/19	Dez/19	Jan/20	Fev/20	Mar/20	Abr/20	Mai/20	Jun/20
480.189,32	519.573,22	480.944,74	480.818,72	475.800,24	481.317,87	653.327,89	494.257,23	493.418,64	510.330,78	491.377,48	501.251,45	495.395,41

Em R\$1.000,00



Fonte: Relatórios SIARHES - Administração Direta e Autarquias.

Nota:

(1) - O valor das folhas de pagamento refere-se ao somatório das folhas dos servidores ativos e dos aposentados e pensionistas e não, às despesas com o pagamento dos servidores, visto que, no pagamento da folha dos aposentados deduz-se a parcela previdenciária dos servidores vinculados ao regime próprio de previdência - fundo financeiro, além de eventuais devoluções de taxa de administração do IPAJM e compensações previdenciárias.

QUANTITATIVO DE SERVIDORES ATIVOS DO PODER EXECUTIVO ESTADUAL - ADM. DIRETA
JUNHO/2020

	ÓRGÃOS	EFETIVOS/CLT			OCUPANTES DE CARGOS COMISSIONADOS						COMPL. APOS.(1)	DT'S	TOTAL
		EFETIVOS EXCLUSIVOS	FUNÇÃO GRATIFICADA	SUBTOTAL	EFETIVOS 100% C.C.	EFETIVOS 65% C.C.	REQUISITADOS	EXCLUSIVOS	AGENTES POLÍTICOS	SUBTOTAL	CLT		
ADMINISTRAÇÃO DIRETA	SECONT	36	31	67	-	7	1	35	1	44	-	-	111
	APE	2	-	2	-	-	-	21	-	21	-	-	23
	CASA CIVIL	1	1	2	1	1	1	37	1	41	-	-	43
	CASA MILITAR	-	24	24	-	3	-	17	-	20	-	-	44
	CBMES	1.173	89	1.262	-	-	1	3	-	4	-	10	1.276
	SECTI	-	5	5	-	2	1	15	1	19	-	264	288
	PGE	92	20	112	-	6	1	105	1	113	-	-	225
	POLÍCIA CIVIL	1.642	400	2.042	-	2	-	3	-	5	-	-	2.047
	POL. MILITAR	7.487	294	7.781	-	1	-	-	-	1	-	-	7.782
	POL. MILITAR-HPM	363	9	372	-	1	-	-	-	1	-	51	424
	SEAG	1	25	26	-	3	1	50	-	54	-	17	97
	SEAMA	-	4	4	-	1	1	25	1	28	-	3	35
	SECULT	59	7	66	-	3	-	66	1	70	-	49	185
	SECOM	3	-	3	-	3	-	27	1	31	-	-	34
	SEDES	2	1	3	-	1	-	49	1	51	-	-	54
	SETUR	9	1	10	-	2	2	17	1	22	-	1	33
	SEMOBI	1	1	2	-	1	2	28	1	32	-	-	34
	SEDU	5.987	518	6.505	-	47	7	115	1	170	-	11.298	17.973
	SEDURB	12	-	12	-	2	-	56	1	59	-	9	80
	SEFAZ	213	26	239	-	116	22	76	1	215	-	7	461
	SEG	2	1	3	-	4	3	110	2	119	-	1	123
	SEJUS	1.598	251	1.849	2	98	4	411	1	516	-	1.389	3.754
	SEP	7	8	15	-	4	2	35	1	42	-	-	57
	SEGER	46	46	92	1	7	5	89	1	103	223	16	434
	SEGER - Pensões Especiais (2)(3)	76	-	76	-	-	-	-	-	-	-	-	76
	SEGER - Adm Cargo SEGER	-	-	-	-	-	-	-	-	-	-	-	-
	SESA	4.370	36	4.406	7	70	11	312	1	401	-	4.497	9.304
	SESP	3	19	22	1	20	1	64	-	86	-	2	110
	SESPORT	6	3	9	-	-	1	32	1	34	-	1	44
	SETADES	13	1	14	-	1	5	78	1	85	-	18	117
	SEDH	5	2	7	-	5	2	64	1	72	-	4	83
	VICE GOVERNADORIA	3	-	3	-	1	-	22	1	24	-	1	28
Sub-Total		23.212	1.823	25.035	12	412	74	1.962	23	2.483	223	17.638	45.379

Fonte: Relatórios SIARHES - Administração Direta e Autarquias.

Notas:

(1) - O quantitativo refere-se exclusivamente àqueles servidores/pensionistas que receberam complementação nesta competência e não aos que têm o direito. Por essa razão, na hipótese de ocorrer alteração na remuneração dos servidores ativos, poderá haver alteração nestes quantitativos.

(2) - Refere-se aos Pensionistas - Pensão Especial a cargo da SEGER.

(3) - Essa redução deu-se, como consequência da mudança nos critérios de registros das pensões especiais (custeio), concedidas por decisão judicial pelo Estado, a cidadãos não pertencentes ao quadro de servidores públicos que sofreram algum dano decorrentes de ações de servidores. (Ex: atropelamentos, assassinatos em presídios....). Essas despesas - pensões especiais - passaram à condição de gastos de custeio.

QUANTITATIVO DE SERVIDORES ATIVOS DO PODER EXECUTIVO ESTADUAL - ADM. INDIRETA - AUTARQUIAS
JUNHO/2020

	ÓRGÃOS	EFETIVOS/CLT			OCUPANTES DE CARGOS COMISSIONADOS						COMPL. APOS.(1)	DT'S	TOTAL
		EFETIVOS EXCLUSIVOS	FUNÇÃO GRATIFICADA	SUBTOTAL	EFETIVOS 100% C.C.	EFETIVOS 65% C.C.	REQUISITADOS	EXCLUSIVOS	AGENTES POLÍTICOS	SUBTOTAL	CLT		
AUTARQUIAS	ADERES	-	-	-	-	-	-	30	-	30	-	-	30
	AGERH	24	7	31	-	2	2	22	-	26	-	1	58
	DER/ES	106	73	179	-	6	-	60	-	66	487	14	746
	FAMES	21	10	31	-	1	2	26	-	29	3	41	104
	FAPES	-	3	3	-	-	3	45	-	48	-	-	51
	ESESP	-	-	-	1	-	2	17	-	20	-	-	20
	IASES	247	33	280	-	39	6	76	-	121	12	1.345	1.758
	IEMA	166	37	203	1	6	1	25	-	33	-	57	293
	IJSN	22	15	37	-	4	1	30	-	35	10	-	82
	IDAF	353	59	412	-	8	3	14	-	25	7	52	496
	INCAPER	379	128	507	-	1	-	10	-	11	95	-	613
	IOPES	-	-	-	-	-	-	-	-	-	-	-	-
	PROCON	-	-	-	-	-	2	43	-	45	-	-	45
	RTV-ES	36	14	50	-	-	-	39	-	39	6	-	95
	ARSP (2)	16	-	16	-	2	-	11	-	13	-	-	29
	DETRAN (2)	181	6	187	-	14	4	366	-	384	2	-	573
	DIO (2)	19	5	24	-	-	-	21	-	21	49	-	94
	IPAJM (2)	75	13	88	-	14	3	30	-	47	-	12	147
	JUCEES (2)	32	2	34	-	1	1	30	-	32	-	-	66
	IPEM (2)	51	-	51	1	-	-	20	-	21	-	-	72
	PRODEST	180	13	193	-	27	2	12	-	41	-	-	234
	Sub-Total	1.908	418	2.326	3	125	32	927	-	1.087	671	1.522	5.606

TOTAL DA DIRETA	23.212	1.823	25.035	12	412	74	1.962	23	2.483	223	17.638	45.379
TOTAL DA INDIRETA	1.908	418	2.326	3	125	32	927	-	1.087	671	1.522	5.606
TOTAL GERAL	25.120	2.241	27.361	15	537	106	2.889	23	3.570	894	19.160	50.985

ESTAGIÁRIOS												2.197
--------------------	--	--	--	--	--	--	--	--	--	--	--	--------------

Fonte: Relatórios SIARHES - Administração Direta e Autarquias.

Notas:

(1) - O quantitativo refere-se exclusivamente àqueles servidores/pensionistas que receberam complementação nesta competência e não aos que têm o direito. Por essa razão, na hipótese de ocorrer alteração na remuneração dos servidores ativos, poderá haver alteração nestes quantitativos.

(2) - Órgãos sem recursos do Tesouro para pagar pessoal.

**QUANTITATIVO DE SEGURADOS PAGOS, PELO REGIME PRÓPRIO DE PREVIDÊNCIA SOCIAL - RPPS - PODER EXECUTIVO
JUNHO/2020**

ADMINISTRAÇÃO DIRETA	ÓRGÃOS	APOSENTADOS	INSTITUIDORES DE PENSÃO	TOTAL GERAL
	SECONT	15	4	19
	APE	12	-	12
	CASA CIVIL	45	5	50
	CASA MILITAR	9	7	16
	SECTI	5	1	6
	DEFENSORIA PÚBLICA	95	19	114
	PGE	49	15	64
	POLÍCIA CIVIL	1.400	479	1.879
	POL. MILITAR/CBMES - FPS	5.821	1.929	7.750
	POL. MILITAR -HPM	47	3	50
	SEAG	72	45	117
	SEAMA	1	-	1
	SECULT	94	13	107
	SECOM	8	1	9
	SEDES	3	-	3
	SETUR	4	1	5
	SEMOBI	13	4	17
	SEDU	19.998	1.345	21.343
	SEDURB	2	-	2
	SEFAZ	790	520	1.310
	SEG	17	5	22
	SEJUS	245	48	293
	SEP	6	9	15
	SEGER	192	189	381
	SESA	4.121	508	4.629
	SESP	24	50	74
	SESPORT	7	2	9
	SETADES	57	5	62
	SEDH	-	-	-
	VICE GOVERNADORIA	5	-	5
Total		33.157	5.207	38.364

AUTARQUIAS	ÓRGÃOS	APOSENTADOS	INSTITUIDORES DE PENSÃO	TOTAL GERAL
	ADERES	-	-	-
	AGERH	-	-	-
	DER/ES	221	40	261
	FAMES	18	6	24
	FAPES	-	-	-
	ESESP	-	-	-
	IASES	154	22	176
	IEMA	10	3	13
	IJSN	122	7	129
	IDAF	164	21	185
	INCAPER	419	36	455
	IOPES	-	-	-
	PROCON	-	-	-
	RTV-ES	80	17	97
	ARSP	-	-	-
	DETRAN	209	19	228
	DIO	54	9	63
	IPAJM	82	8	90
	JUCEES	36	3	39
	IPEM	1	2	3
	PRODEST	-	-	-
Total		1.570	193	1.763

TOTAL SERVIDORES: APOSENTADOS EFETIVOS E PENSÕES	40.127
---	---------------

Fonte: Relatórios SIARHES - Administração Direta e Autarquias.

DESPESAS COM PAGAMENTO DE SERVIDORES DO PODER EXECUTIVO ESTADUAL - ADM. DIRETA
ATIVOS, APOSENTADOS E PENSIONISTAS
JUNHO/2020

Em: R\$ 1,00

	ÓRGÃOS	EFETIVOS/CLT			OCUPANTES DE CARGOS COMISSONADOS						COMPL. APOS.(2)	DT'S (1)	TOTAL ATIVOS	CONTRIB. COMPL. FUNPES (4) (5)	DESPESA TOTAL
		EFETIVOS EXCLUSIVOS (1)	FUNÇÃO GRATIFICADA	SUBTOTAL	EFETIVOS 100% C.C. (2)	EFETIVOS 65% C.C. (2)	REQUISITADOS (2)	EXCLUSIVOS (1)	AGENTES POLÍTICOS (3)	SUBTOTAL	CLT				
ADMINISTRAÇÃO DIRETA	SECONT	1.209.656,77	89.525,42	1.299.182,19	-	28.492,04	3.863,33	134.823,11	12.311,36	179.489,84	-	-	1.478.672,03	-	1.478.672,03
	APE	11.775,10	-	11.775,10	-	-	-	66.050,84	-	66.050,84	-	-	77.825,94	-	77.825,94
	CASA CIVIL	24.485,03	3.863,32	28.348,35	15.109,45	1.931,67	6.277,90	205.777,73	12.311,36	241.408,11	-	-	269.756,46	-	269.756,46
	CASA MILITAR	504.095,65	28.769,97	532.865,62	-	20.520,93	-	100.828,93	-	121.349,86	-	-	654.215,48	-	654.215,48
	CBMES	8.497.140,68	125.206,24	8.622.346,92	-	-	1.931,67	17.486,07	-	19.417,74	-	23.386,10	8.665.150,76	-	8.665.150,76
	SECTI	56.314,40	13.982,23	70.296,63	-	8.209,57	1.931,67	76.353,73	12.311,36	98.806,33	-	1.012.640,39	1.181.743,35	-	1.181.743,35
	PGE	3.986.103,06	77.266,60	4.063.369,66	-	26.077,46	991,89	330.332,98	15.899,03	373.301,36	-	2.519,63	4.439.190,65	-	4.439.190,65
	POLÍCIA CIVIL	23.267.450,86	447.014,85	23.714.465,71	-	2.961,89	-	19.084,64	-	22.046,53	-	-	23.736.512,24	15.942.933,94	39.679.446,18
	POL. MILITAR	48.673.184,76	448.696,58	49.121.881,34	-	2.208,24	-	-	-	2.208,24	-	-	49.124.089,58	-	49.124.089,58
	POL. MILITAR -HPM	3.367.819,78	15.898,99	3.383.718,77	-	1.931,67	-	(0,00)	-	1.931,67	-	257.379,24	3.643.029,68	162.561,90	3.805.591,58
	SEAG	152.732,24	40.003,23	192.735,47	-	10.141,24	6.277,90	215.624,58	-	232.043,72	-	80.998,15	505.777,34	-	505.777,34
	SEAMA	46.697,75	6.673,76	53.371,51	-	2.897,49	991,89	117.044,11	18.940,56	139.874,05	-	7.048,68	200.294,24	-	200.294,24
	SECULT	514.979,50	7.348,65	522.328,15	-	5.338,13	-	258.637,24	18.940,56	282.915,93	-	203.509,80	1.008.753,88	-	1.008.753,88
	SECOM	55.397,14	-	55.397,14	-	12.072,90	-	158.384,79	18.940,56	189.398,25	-	-	244.795,39	-	244.795,39
	SEDES	25.405,79	2.228,84	27.634,63	-	1.931,67	-	290.625,81	18.940,56	311.498,04	-	-	339.132,67	-	339.132,67
	SETUR	95.068,33	3.863,32	98.931,65	-	3.863,34	9.806,91	82.512,71	18.940,56	115.123,52	-	2.349,56	216.404,73	-	216.404,73
	SEMOBI	26.300,96	3.863,32	30.164,28	-	1.931,67	10.141,23	173.623,95	18.940,56	204.637,41	-	-	234.801,69	-	234.801,69
	SEDU	25.849.609,20	1.362.906,54	27.212.515,74	-	143.407,90	27.674,79	432.061,36	18.940,56	622.084,61	-	31.734.731,46	59.569.331,81	72.257.397,95	131.826.729,76
	SEDURB	100.723,16	-	100.723,16	-	8.209,57	-	318.029,16	18.940,56	345.179,29	-	46.614,40	492.516,85	-	492.516,85
	SEFAZ	7.981.816,56	40.867,83	8.022.684,39	-	158.794,71	24.276,36	414.816,42	12.311,36	610.198,85	-	44.766,32	8.677.649,56	-	8.677.649,56
	SEG	39.555,18	116,76	39.671,94	-	12.125,01	10.044,63	670.486,01	42.744,24	735.399,89	-	2.349,56	777.421,39	-	777.421,39
	SEJUS	9.796.722,66	326.390,66	10.123.113,32	11.095,56	228.985,20	16.902,05	1.577.481,58	12.311,36	1.846.775,75	-	5.453.078,23	17.422.967,30	-	17.422.967,30
	SEP	210.126,30	15.756,79	225.883,09	-	17.867,89	10.141,23	190.687,38	18.940,56	237.637,06	-	-	463.520,15	-	463.520,15
	SEGER	791.124,02	85.187,29	876.311,31	18.216,88	28.492,02	18.937,06	303.465,22	18.940,56	388.051,74	660.413,42	48.689,63	1.973.466,10	25.646.503,68	27.619.969,78
	SEGER - Pensões Especiais (6)	426.954,27	-	426.954,27	-	-	-	-	-	-	-	-	426.954,27	-	426.954,27
	SEGER - Adm Cargo SEGER	-	-	-	-	-	-	-	-	-	-	-	-	-	-
	SESA	28.091.098,84	73.773,65	28.164.872,49	53.788,55	165.929,81	44.555,59	1.435.929,19	18.940,56	1.719.143,70	-	20.888.702,10	50.772.718,29	18.801.223,52	69.573.941,81
	SESP	626.293,06	24.767,05	651.060,11	12.925,70	84.816,42	6.277,90	343.106,58	-	447.126,60	-	8.535,71	1.106.722,42	492.063,44	1.598.785,86
	SESPORT	68.072,32	3.184,08	71.256,40	-	-	3.863,33	163.963,59	11.828,44	179.655,36	-	4.396,75	255.308,51	-	255.308,51
	SETADES	102.529,58	3.863,32	106.392,90	-	1.931,67	40.318,93	321.321,41	18.539,76	382.111,77	-	85.867,56	574.372,23	-	574.372,23
	SEDH	117.624,85	2.343,82	119.968,67	-	17.803,50	8.499,33	325.685,12	18.940,56	370.928,51	-	9.398,24	500.295,42	-	500.295,42
	VICE GOVERNADORIA	34.806,15	-	34.806,15	-	3.863,33	-	115.951,19	21.628,08	141.442,60	-	2.349,56	178.598,31	-	178.598,31
	Sub-Total	164.751.663,95	3.253.363,11	168.005.027,06	111.136,14	1.002.736,94	253.705,59	8.860.175,43	399.483,07	10.627.237,17	660.413,42	59.919.311,07	239.211.988,72	133.302.684,43	372.514.673,15

Fonte: Relatórios SIARHES - Administração Direta e Autarquias.

Notas:

- (1) - Nos valores demonstrados estão incluídos encargos patronais (INSS, IPAJM, FGTS, PREVES e Outros Regimes de Previdência).
(2) - O valor dos encargos patronais estão incluídos nos cargos efetivos da origem.
(3) - Agentes Políticos sem vínculo com área pública, os encargos estão contabilizados nos exclusivamente comissionados, aqueles com vínculo na área pública os encargos estão contabilizados no cargo efetivo da origem.
(4) - Valores de APORTE informados pelo IPAJM.
(5) - A partir do mês de janeiro/2017, o APORTE totalizado na SEGER refere-se as Secretarias e Órgãos em Regime Especial: SECONT; APE; CV; CM; SECTIT; DPE; PGE; SEAG; SEAMA; SECULT; SECOM; SEDES; SETUR; SEMOBI; SEDURB; SEFAZ; SEG; SEJUS; SEP; SESPORT; SETADES; SEDH E Vice Governadoria.
(6) - Refere-se aos Pensionistas - Pensão Especial a cargo da SEGER.

DESPESAS COM PAGAMENTO DE SERVIDORES DO PODER EXECUTIVO ESTADUAL - ADM. INDIRETA - AUTARQUIAS

ATIVOS, APOSENTADOS E PENSIONISTAS

JUNHO/2020

Em: R\$ 1,00

	ÓRGÃOS	EFETIVOS/CLT			OCUPANTES DE CARGOS COMISSONADOS						COMPL. APOS.(2)	DT'S (1)	TOTAL ATIVOS	CONTRIB. COMPL. FUNPES (3)	DESPESA TOTAL
		EFETIVOS EXCLUSIVOS (1)	FUNÇÃO GRATIFICADA	SUBTOTAL	EFETIVOS 100% C.C.	EFETIVOS 65% C.C. (2)	REQUISITADOS (2)	EXCLUSIVOS (1)	AGENTES POLÍTICOS	SUBTOTAL	CLT				
AUTARQUIAS	ADERES	-	-	-	-	-	-	193.793,62	-	193.793,62	-	-	193.793,62	-	193.793,62
	AGERH	266.091,70	4.657,38	270.749,08	-	4.715,72	11.589,96	119.071,44	-	135.377,12	-	1.889,72	408.015,92	-	408.015,92
	DER/ES	1.545.666,73	163.844,40	1.709.511,13	-	29.147,96	-	304.507,55	-	333.655,51	4.024.329,49	86.376,59	6.153.872,72	1.731.621,83	7.885.494,55
	FAMES	185.626,57	6.320,74	191.947,31	-	2.432,71	7.567,92	114.431,42	-	124.432,05	26.259,89	156.833,38	499.472,63	80.891,56	580.364,19
	FAPES	-	2.898,45	2.898,45	-	-	16.902,02	213.782,06	-	230.684,08	-	-	233.582,53	-	233.582,53
	ESESP	-	-	-	13.284,21	-	6.303,95	76.931,55	-	96.519,71	-	-	96.519,71	-	96.519,71
	IASES	1.470.241,47	39.567,40	1.509.808,87	-	92.519,87	22.380,38	1.277.117,30	-	1.392.017,55	16.352,98	3.955.912,64	6.874.092,04	604.373,93	7.478.465,97
	IEMA	1.733.462,53	48.283,79	1.781.746,32	8.172,40	16.989,06	3.243,60	122.893,80	-	151.298,86	-	208.706,05	2.141.751,23	4.622,09	2.146.373,32
	IUSN	457.438,34	31.911,32	489.349,66	-	16.455,38	2.897,49	147.165,79	-	166.518,66	36.258,84	-	692.127,16	1.015.257,66	1.707.384,82
	IDAF	3.141.607,87	56.229,61	3.197.837,48	-	24.596,43	7.131,64	92.902,87	-	124.630,94	8.097,54	110.534,70	3.441.100,66	1.061.800,51	4.502.901,17
	INCAPER	3.030.487,16	89.168,01	3.119.655,17	-	5.312,06	-	76.273,87	-	81.585,93	337.102,00	-	3.538.343,10	2.464.198,71	6.002.541,81
	IOPES	-	-	-	-	-	-	-	-	-	-	-	-	-	-
	PROCON	-	-	-	-	-	-	-	-	-	-	-	-	-	-
	RTV-ES	243.269,19	13.972,56	257.241,75	-	-	4.054,53	173.519,71	-	177.574,24	-	-	177.574,24	-	177.574,24
	ARSP (4)	131.086,49	-	131.086,49	-	6.601,96	-	173.450,36	-	173.450,36	12.325,89	-	443.018,00	400.267,32	843.285,32
	DETRAN (4)	1.259.863,67	6.717,60	1.266.581,27	-	23.663,84	12.851,36	86.126,01	-	92.727,97	-	-	223.814,46	-	223.814,46
	DIO (4)	125.711,80	3.841,40	129.553,20	-	-	-	890.473,17	-	926.988,37	11.474,69	-	2.205.044,33	1.150.887,20	3.355.931,53
	IPAJM (4)	773.362,82	20.809,60	794.172,42	-	38.265,57	11.553,45	87.594,74	-	87.594,74	196.212,46	-	413.360,40	325.445,72	738.806,12
	JUCEES (4)	204.881,28	4.527,34	209.408,62	-	586,26	2.432,71	213.738,17	-	263.557,19	-	43.524,82	1.101.254,43	686.233,50	1.787.487,93
	IPEM (4)	353.446,07	-	353.446,07	5.239,67	-	-	133.080,15	-	136.099,12	-	-	345.507,74	187.867,09	533.374,83
	PRODEST	2.194.007,79	17.689,10	2.211.696,89	-	55.231,46	4.054,53	116.038,83	-	121.278,50	-	-	474.724,57	-	474.724,57
	PRODEST	-	-	-	-	-	-	65.805,02	-	125.091,01	-	-	2.336.787,90	-	2.336.787,90
	Sub-Total	17.116.251,48	510.438,70	17.626.690,18	26.696,28	316.518,28	112.963,54	4.678.697,43	-	5.134.875,53	4.668.413,78	4.563.777,90	31.993.757,39	9.713.467,12	41.707.224,51
TOTAL DA DIRETA		164.751.663,95	3.253.363,11	168.005.027,06	111.136,14	1.002.736,94	253.705,59	8.860.175,43	399.483,07	10.627.237,17	660.413,42	59.919.311,07	239.211.988,72	133.302.684,43	372.514.673,15
TOTAL DA INDIRETA		17.116.251,48	510.438,70	17.626.690,18	26.696,28	316.518,28	112.963,54	4.678.697,43	-	5.134.875,53	4.668.413,78	4.563.777,90	31.993.757,39	9.713.467,12	41.707.224,51
TOTAL GERAL		181.867.915,43	3.763.801,81	185.631.717,24	137.832,42	1.319.255,22	366.669,13	13.538.872,86	399.483,07	15.762.112,70	5.328.827,20	64.483.088,97	271.205.746,11	143.016.151,55	414.221.897,66

ESTAGIÁRIOS															1.665.607,31
--------------------	--	--	--	--	--	--	--	--	--	--	--	--	--	--	---------------------

Fonte: Relatórios SIARHES - Administração Direta e Autarquias.

Notas:

(1) - Nos valores demonstrados estão incluídos encargos patronais (INSS, IPAJM, FGTS, PREVES e Outros Regimes de Previdência).

(2) - O valor dos encargos patronais estão incluídos nos cargos efetivos da origem.

(3) - Valores de APORTE informados pelo IPAJM.

(4) - Órgãos sem recursos do Tesouro para pagar pessoal.

DEMONSTRATIVO DA FOLHA DE PAGAMENTO DE APOSENTADORIAS E PENSÕES DO REGIME PRÓPRIO DE PREVIDÊNCIA SOCIAL - RPPS - PODER EXECUTIVO
JUNHO/2020

Em: R\$ 1,00

	ÓRGÃOS	APOSENTADOS	INSTITUIDORES DE PENSÃO	IPAJM	FOLHA TOTAL
ADMINISTRAÇÃO DIRETA	SECONT	218.728,28	48.864,06	-	267.592,34
	APE	53.713,56	-	-	53.713,56
	CASA CIVIL	266.660,18	39.103,13	-	305.763,31
	CASA MILITAR	50.480,02	15.299,76	-	65.779,78
	SECTI	10.656,53	15.037,97	-	25.694,50
	DEFENSORIA PÚBLICA	1.308.897,45	181.140,94	-	1.490.038,39
	PGE	865.908,99	317.379,41	-	1.183.288,40
	POLÍCIA CIVIL	15.055.703,11	3.816.676,66	-	18.872.379,77
	POL. MILITAR/CBMES - FPS	52.827.862,70	12.671.140,37	-	65.499.003,07
	POL. MILITAR -HPM	152.059,81	7.105,93	-	159.165,74
	SEAG	278.304,03	182.058,59	-	460.362,62
	SEAMA	6.600,07	-	-	6.600,07
	SECULT	433.933,85	37.992,53	-	471.926,38
	SECOM	18.706,93	2.064,69	-	20.771,62
	SEDES	17.715,23	-	-	17.715,23
	SETUR	22.179,59	1.565,49	-	23.745,08
	SEMOBI	47.962,66	43.476,40	-	91.439,06
	SEDU	71.149.597,79	3.865.619,23	-	75.015.217,02
	SEDURB	9.825,28	-	-	9.825,28
	SEFAZ	14.198.953,97	8.885.863,80	-	23.084.817,77
	SEG	67.489,67	10.244,94	-	77.734,61
	SEJUS	1.096.448,26	133.410,42	-	1.229.858,68
	SEP	35.251,75	35.892,55	-	71.144,30
	SEGER	1.074.522,06	463.945,42	-	1.538.467,48
	SESA	20.629.216,07	2.100.574,39	-	22.729.790,46
	SESP	107.858,26	398.922,34	-	506.780,60
	SESPORT	18.185,69	1.822,14	-	20.007,83
	SETADES	246.184,99	13.471,08	-	259.656,07
	SEDH	-	-	-	-
	VICE GOVERNADORIA	11.410,81	-	-	11.410,81
	Total	180.281.017,59	33.288.672,24	-	213.569.689,83

Em: R\$ 1,00

	ÓRGÃOS	APOSENTADOS	INSTITUIDORES DE PENSÃO	IPAJM	FOLHA TOTAL
AUTARQUIAS	ADERES	-	-	-	-
	AGERH	-	-	-	-
	DER/ES	1.724.159,07	189.174,90	-	1.913.333,97
	FAMES	106.869,15	16.383,38	-	123.252,53
	FAPES	-	-	-	-
	ESESP	-	-	-	-
	IASES	574.648,56	57.716,57	-	632.365,13
	IEMA	40.520,36	9.412,33	-	49.932,69
	USN	1.048.202,59	38.624,78	-	1.086.827,37
	IDAF	1.060.157,63	103.838,33	-	1.163.995,96
	INCAPER	2.521.649,11	164.653,17	-	2.686.302,28
	IOPEH	-	-	-	-
	PROCON	-	-	-	-
	RTV-ES	369.589,99	62.210,64	-	431.800,63
	ARSP	-	-	-	-
	DETRAN	1.181.401,81	84.542,71	-	1.265.944,52
	DIO	278.267,31	58.448,57	-	336.715,88
	IPAJM	626.251,97	100.563,00	-	726.814,97
	JUCEES	180.274,34	12.037,01	-	192.311,35
	IPEM	1.045,00	9.336,23	-	10.381,23
	PRODEST	-	-	-	-
	Total	9.713.036,89	906.941,62	-	10.619.978,51

TOTAL FOLHA: APOSENTADOS EFETIVOS E PENSÕES

224.189.668,34

Fonte: Relatórios SIARHES - Administração Direta e Autarquias.

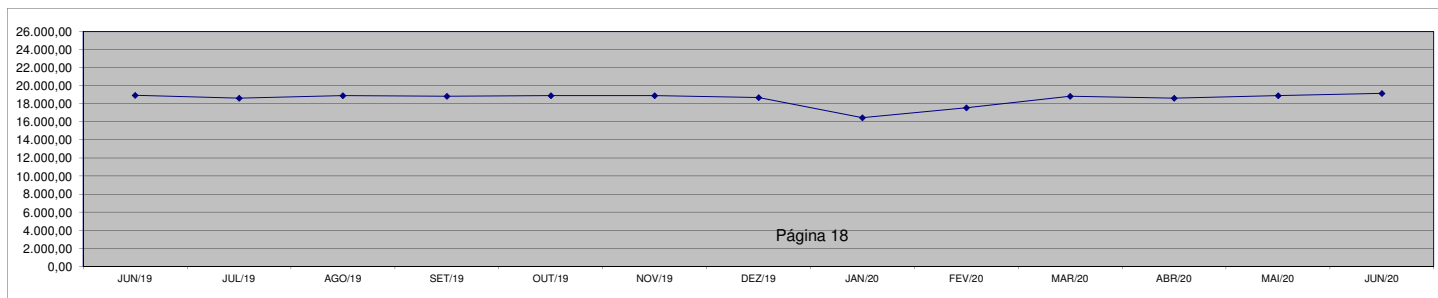
**DEMONSTRATIVO DA EVOLUÇÃO DE CARGOS EM
DESIGNAÇÃO TEMPORÁRIA**

ÓRGÃOS		JUN/19	JUL/19	AGO/19	SET/19	OUT/19	NOV/19	DEZ/19	JAN/20	FEV/20	MAR/20	ABR/20	MAI/20	JUN/20
CASA CIVIL		-	-	-	-	-	-	-	-	-	1	-	-	-
CBMES		12	12	12	12	12	12	12	12	11	12	10	10	10
SECTI		282	282	279	274	270	276	267	265	270	268	267	268	264
PGE		2	2	2	2	2	2	2	2	2	2	2	1	-
PM - HPM		57	57	57	58	57	53	57	58	59	59	57	52	51
SEAG		14	14	15	15	15	15	14	19	18	20	19	17	17
SEAMA		7	6	6	6	6	5	4	5	4	4	3	3	3
SECULT		53	53	53	52	50	50	50	51	55	52	52	51	49
SETUR		-	-	-	-	-	-	-	-	-	1	1	1	1
SETOP		2	2	2	2	2	2	2	-	-	-	-	-	-
SEDU	Adm	3.026	2.873	2.875	2.912	2.877	2.842	2.798	2.613	2.572	2.588	2.468	2.426	2.272
	Mag (1)(2)	9.218	9.164	9.392	9.297	9.352	9.397	9.380	7.256	8.249	9.271	9.104	9.065	9.026
SEDURB		17	17	17	15	15	15	14	14	13	12	11	10	9
SEFAZ		10	10	8	8	8	7	7	7	7	8	7	7	7
SEG		-	-	-	-	-	-	-	1	1	1	1	1	1
SEJUS		1.601	1.528	1.533	1.509	1.503	1.452	1.436	1.420	1.429	1.506	1.372	1.412	1.389
SEP		-	-	-	-	-	1	1	1	1	1	1	-	-
SEGER		29	29	29	29	29	28	27	35	26	25	21	20	16
SESA		3.096	3.081	3.108	3.080	3.133	3.123	3.022	3.147	3.169	3.259	3.639	4.001	4.497
SESP		5	5	5	5	5	5	5	3	3	3	2	2	2
SESPORT		1	1	1	1	1	1	1	2	1	1	1	1	1
SETADES		22	26	24	24	22	22	21	21	19	20	19	19	18
SEDH		3	3	3	3	2	2	2	2	2	4	4	4	4
VG		1	1	1	1	1	1	1	1	-	-	1	1	1
SUB TOTAL		17.458	17.166	17.422	17.305	17.362	17.311	17.123	14.935	15.911	17.118	17.062	17.372	17.638
AGERH		7	7	7	7	4	4	4	4	4	3	3	1	1
DER		-	-	-	-	-	-	14	12	12	12	14	14	14
DETRAN		-	-	-	-	-	-	-	-	-	-	-	-	-
FAMES		55	55	53	53	52	52	50	-	41	42	42	42	41
IASES		1.336	1.313	1.345	1.381	1.383	1.407	1.391	1.378	1.452	1.539	1.396	1.360	1.345
IEMA		32	32	32	34	38	61	59	61	60	59	56	57	57
IDAF		55	54	52	52	54	55	55	53	51	47	43	47	52
IOPEs		8	8	7	7	7	11	-	-	-	-	-	-	-
IPAJM		-	-	-	-	-	-	-	10	11	12	12	12	12
SUB TOTAL		1.493	1.469	1.496	1.534	1.538	1.590	1.573	1.518	1.631	1.714	1.566	1.533	1.522
TOTAL		18.951	18.635	18.918	18.839	18.900	18.901	18.696	16.453	17.542	18.832	18.628	18.905	19.160

Fonte: Relatórios SIARHES - Administração Direta e Autarquias.

Notas: (1) - A redução observada no Magistério deve-se ao encerramento dos contratos de professores em designação temporária tanto na SEDU quanto na FAMES por encerramento de ano letivo.

(2) - Nos meses do ano de 2016 o nº de designados foi transformado em jornada de 25,00 horas quando nos meses de 2017, corresponde ao número real de cargos designados.



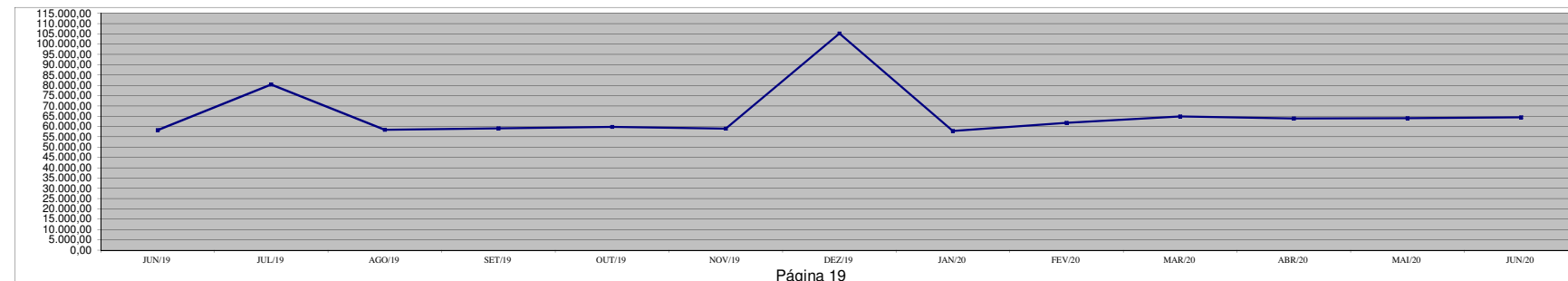
**DEMONSTRATIVO DA EVOLUÇÃO DO VALOR DA FOLHA DE
PAGAMENTO DOS SERVIDORES EM DESIGNAÇÃO TEMPORÁRIA**

R\$ 1.000,00

ÓRGÃOS		JUN/19	JUL/19	AGO/19	SET/19	OUT/19	NOV/19	DEZ/19	JAN/20	FEV/20	MAR/20	ABR/20	MAI/20	JUN/20
CASA CIVIL		-	-	-	-	-	-	-	-	-	2,27	-	-	-
CBMES		28,40	28,05	27,87	28,43	27,49	27,70	54,84	31,02	29,87	29,46	30,32	23,39	23,39
SECTI		950,01	939,08	990,76	1.032,37	1.010,49	1.058,95	1.893,57	1.192,51	1.071,79	1.038,65	1.018,99	1.090,87	1.012,64
PGE		5,28	4,54	4,54	4,54	4,54	4,54	9,40	4,70	4,70	4,70	3,17	3,54	2,52
PM - HPM		260,64	262,71	260,71	275,06	263,59	265,34	489,09	279,46	272,89	278,95	258,11	263,94	257,38
SEAG		55,57	72,82	71,19	72,28	72,09	83,57	115,31	79,94	82,00	86,73	87,84	88,56	81,00
SEAMA		16,69	17,41	13,81	13,63	13,63	14,49	24,19	12,58	9,55	10,34	9,50	7,05	7,05
SECULT		201,67	199,64	199,54	201,12	204,43	190,61	397,08	214,15	367,50	219,50	203,86	203,02	203,51
SETUR		-	-	-	-	-	-	-	-	-	2,11	2,35	2,35	2,35
SETOP		4,54	4,54	4,54	4,54	4,54	4,54	5,25	5,04	-	-	-	-	-
SEDU (1)	Adm	4.170,19	6.255,04	4.187,09	4.001,47	4.022,33	3.839,34	6.140,15	3.766,98	3.855,24	3.769,11	3.582,34	3.420,20	3.442,47
	Mag	27.311,13	47.808,65	27.623,90	27.526,82	27.967,86	27.921,75	52.712,24	26.086,83	28.720,44	31.647,18	29.058,25	28.394,45	28.292,26
SEDURB		81,07	74,38	74,77	74,73	65,76	66,14	139,70	82,44	58,67	57,83	50,87	47,63	46,61
SEFAZ		51,23	48,87	55,19	40,35	40,35	40,84	80,60	39,40	39,21	38,70	50,06	41,68	44,77
SEG		-	-	-	-	-	-	-	4,19	2,35	2,35	2,35	2,35	2,35
SEJUS		5.517,50	5.606,76	5.414,13	5.463,98	5.546,98	5.378,33	9.887,95	5.415,39	5.536,33	5.620,61	5.439,55	5.568,90	5.453,08
SEP		-	-	-	-	-	2,27	4,70	2,35	2,35	2,35	0,98	2,52	-
SEGER		73,61	69,37	66,60	68,31	66,12	62,34	126,81	71,37	79,58	57,95	56,33	45,32	48,69
SESA		14.102,82	13.666,44	14.024,54	14.784,78	14.900,58	14.277,67	22.555,88	14.776,77	15.422,34	14.935,27	17.327,65	19.030,31	20.888,70
SESP		27,20	30,78	28,56	28,99	27,63	27,20	45,02	30,43	16,88	16,88	14,31	11,26	8,54
SESPORT		2,27	2,27	2,27	2,27	2,27	2,27	5,28	2,53	2,35	2,35	2,03	2,35	4,40
SETADES		87,87	100,38	118,23	96,01	96,26	88,41	161,84	103,93	88,20	91,01	87,29	86,72	85,87
SEDH		6,88	6,88	6,88	7,68	7,76	4,59	7,39	9,63	4,70	9,08	9,40	9,40	9,40
VG		2,27	2,27	2,27	2,27	2,27	2,27	4,70	0,08	2,10	-	2,35	2,35	2,35
SUB TOTAL		52.956,85	75.200,90	53.177,40	53.729,66	54.346,98	53.363,16	94.860,99	52.211,70	55.669,07	57.923,39	57.297,89	58.348,15	59.919,31
AGERH		18,20	20,68	20,21	29,40	16,32	7,44	16,23	7,73	9,55	7,96	6,23	6,97	1,89
DER		-	-	-	-	-	-	172,24	101,73	93,36	93,36	105,55	108,92	86,38
DETRAN		-	-	-	-	-	-	-	-	-	-	-	-	-
FAMES		291,94	255,34	233,13	231,03	231,75	227,00	452,84	202,30	211,05	195,69	193,53	193,53	156,83
IASES		4.548,29	4.483,32	4.629,59	4.676,51	4.895,82	4.872,72	8.969,50	4.862,71	5.344,06	6.236,23	5.817,76	5.012,50	3.955,91
IEMA		209,39	203,84	205,73	201,53	215,52	281,39	496,12	281,78	282,35	267,64	267,32	248,46	208,71
IDAF		129,78	118,79	127,61	121,42	122,71	139,60	233,49	134,62	126,11	104,72	98,19	129,42	110,53
IOPEs		68,37	60,15	60,51	63,27	53,25	90,17	-	-	-	-	-	-	-
IPAJM		-	-	-	-	-	-	-	34,78	51,06	53,15	53,15	53,15	43,52
SUB TOTAL		5.265,98	5.142,12	5.276,77	5.323,15	5.535,37	5.618,33	10.340,42	5.625,66	6.117,55	6.958,76	6.541,73	5.752,95	4.563,78
TOTAL		58.222,83	80.343,02	58.454,17	59.052,82	59.882,35	58.981,49	105.201,41	57.837,35	61.786,62	64.882,15	63.839,62	64.101,10	64.483,09

Fonte: Relatórios SIARHES - Administração Direta e Autarquias.

Observação: Nestes valores de folha de pagamento estão incluídos encargos sociais patronais.



**DEMONSTRATIVO DOS GASTOS COM ESCALA ESPECIAL
POLÍCIAS CIVIL, MILITAR E CORPO DE BOMBEIROS**

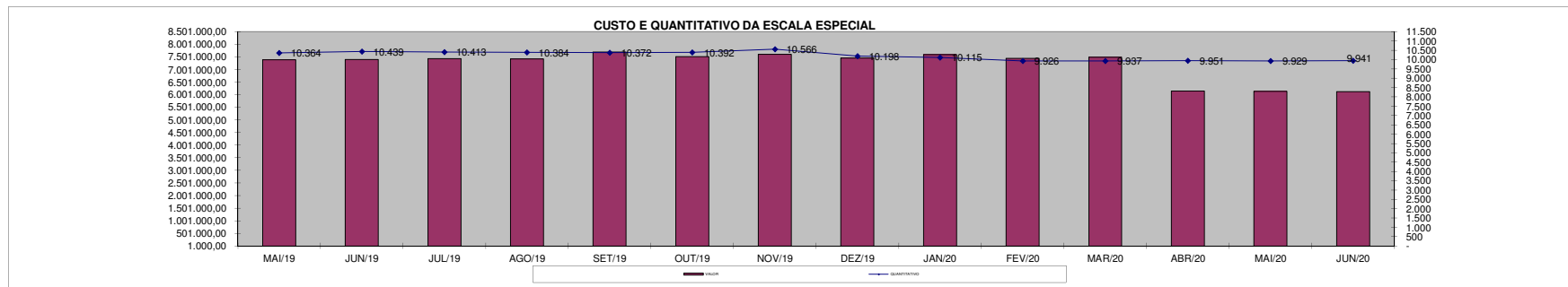
Em R\$ 1,00

Órgãos	mai/19		jun/19		jul/19		ago/19		set/19		out/19		nov/19	
	Nº Serv.	Valor R\$	Nº Serv.	Valor R\$	Nº Serv.	Valor R\$	Nº Serv.	Valor R\$	Nº Serv.	Valor R\$	Nº Serv.	Valor R\$	Nº Serv.	Valor R\$
Corpo de Bombeiro	1.090	868.303,65	1.093	851.464,48	1.079	858.313,63	1.081	855.609,38	1.073	862.484,20	1.070	853.228,15	1.086	862.081,79
Polícia Civil	1.872	1.468.277,50	1.893	1.483.133,45	1.871	1.458.821,04	1.870	1.449.389,99	1.893	1.514.558,95	1.859	1.455.937,78	1.849	1.447.265,43
Polícia Militar	7.402	5.050.011,74	7.453	5.059.267,31	7.463	5.108.974,85	7.433	5.110.056,47	7.406	5.318.509,38	7.463	5.204.324,74	7.631	5.296.411,19
Total	10.364	7.386.592,89	10.439	7.393.865,24	10.413	7.426.109,52	10.384	7.415.055,84	10.372	7.695.552,53	10.392	7.513.490,67	10.566	7.605.758,41

Em R\$ 1,00

Órgãos	dez/19		jan/20		fev/20		mar/20		abr/20		mai/20		jun/20	
	Nº Serv.	Valor R\$	Nº Serv.	Valor R\$	Nº Serv.	Valor R\$	Nº Serv.	Valor R\$	Nº Serv.	Valor R\$	Nº Serv.	Valor R\$	Nº Serv.	Valor R\$
Corpo de Bombeiro	1.062	848.782,07	1.057	894.686,29	1.056	875.863,66	1.056	877.336,63	1.053	677.844,42	1.053	682.010,52	1.047	674.421,33
Polícia Civil	1.845	1.536.310,58	1.823	1.490.284,09	1.830	1.496.298,21	1.817	1.480.223,01	1.800	1.519.864,01	1.804	1.530.661,52	1.794	1.522.139,75
Polícia Militar	7.291	5.070.339,71	7.235	5.208.668,04	7.040	5.072.332,12	7.064	5.126.206,16	7.098	3.944.801,81	7.072	3.922.288,87	7.100	3.919.822,62
Total	10.198	7.455.432,36	10.115	7.593.638,42	9.926	7.444.493,99	9.937	7.483.765,80	9.951	6.142.510,24	9.929	6.134.960,91	9.941	6.116.383,70

Fonte: Relatórios SIARHES - Administração Direta



DEMONSTRATIVO DO CUSTO DO AUXÍLIO ALIMENTAÇÃO PAGO EM FOLHA

Em R\$ 1,00

Especificação	mai/19		jun/19		jul/19		ago/19		set/19		out/19		nov/19	
	Nº Serv.	Valor	Nº Serv.	Valor	Nº Serv.	Valor	Nº Serv.	Valor	Nº Serv.	Valor	Nº Serv.	Valor	Nº Serv.	Valor
Adm. Direta	45.276	12.351.166,37	45.896	12.400.798,88	45.395	12.357.085,43	45.708	12.420.211,08	45.462	12.365.454,30	45.392	12.378.640,45	45.204	12.242.655,50
Civil	35.398	9.143.377,53	36.018	9.226.034,68	35.564	9.168.415,43	35.780	9.211.902,28	35.577	9.173.138,36	35.578	9.206.676,88	35.419	9.114.946,52
Militar	9.878	3.207.788,84	9.878	3.174.764,20	9.831	3.188.670,00	9.928	3.208.308,80	9.885	3.192.315,94	9.814	3.171.963,57	9.785	3.127.708,98
Adm. Indireta	4.620	1.444.012,54	4.595	1.433.575,88	4.582	1.444.760,53	4.596	1.444.236,58	4.639	1.437.539,09	4.625	1.440.994,39	4.671	1.445.981,26
Total Geral	49.896	13.795.178,91	50.491	13.834.374,76	49.977	13.801.845,96	50.304	13.864.447,66	50.101	13.802.993,39	50.017	13.819.634,84	49.875	13.688.636,76

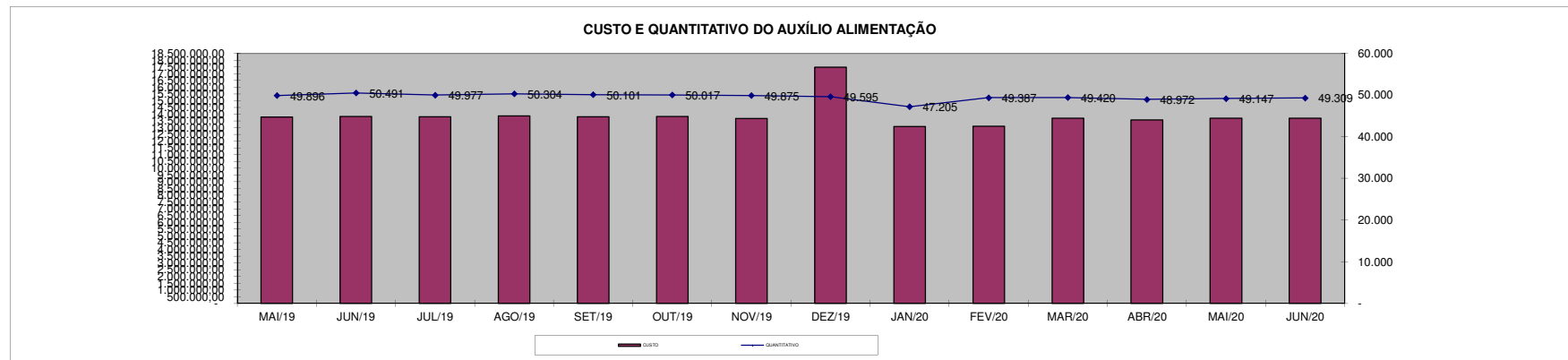
Em R\$ 1,00

Especificação	dez/19		jan/20		fev/20		mar/20		abr/20		mai/20		jun/20	
	Nº Serv.	Valor	Nº Serv.	Valor	Nº Serv.	Valor	Nº Serv.	Valor	Nº Serv.	Valor	Nº Serv.	Valor	Nº Serv.	Valor
Adm. Direta	44.943	15.523.358,63	42.602	11.646.887,61	44.674	11.671.371,55	44.632	12.248.756,55	44.345	12.123.671,42	44.534	12.249.884,38	44.715	12.257.853,36
Civil	35.200	12.300.370,79	32.837	8.490.769,62	34.942	8.554.899,87	34.915	9.533.061,85	34.707	9.036.753,87	34.950	9.145.696,79	35.150	9.165.717,01
Militar	9.743	3.222.987,84	9.765	3.156.117,99	9.732	3.116.471,68	9.717	2.715.694,70	9.638	3.086.917,55	9.584	3.104.187,59	9.565	3.092.136,35
Adm. Indireta	4.652	1.957.482,12	4.603	1.435.260,28	4.713	1.432.790,97	4.788	1.443.220,90	4.627	1.442.538,92	4.613	1.444.617,94	4.594	1.444.413,11
Total Geral	49.595	17.480.840,75	47.205	13.082.147,89	49.387	13.104.162,52	49.420	13.691.977,45	48.972	13.566.210,34	49.147	13.694.502,32	49.309	13.702.266,47

Fonte: Relatórios SIARHES - Administração Direta e Autarquias (inclui pagamentos retroativos).

Nota: (1) A partir deste mês de agosto/2017, de acordo Lei nº 10.723/2017 - D.O. 15/08/17 todos os servidores ativos passaram a receber o auxílio alimentação no valor de R\$ 220,00 proporcional a carga horária.

(2) - Neste mês de março/2018, de acordo com a Lei nº 10.811/18 - D.O. 14/03/18 reajuste do auxílio alimentação de R\$ 220,00 para R\$ 300,00.



DEMONSTRATIVO DO QUANTITATIVO E DOS GASTOS COM ESTAGIÁRIOS - ADM. DIRETA

Em R\$ 1,00

Órgãos	mai/19		jun/19		jul/19		ago/19		set/19		out/19		nov/19	
	Quant.	Valor	Quant.	Valor	Quant.	Valor	Quant.	Valor	Quant.	Valor	Quant.	Valor	Quant.	Valor
SECONT	14	7.307,19	12	6.508,60	12	6.902,18	12	7.087,58	13	7.387,06	15	8.545,02	16	8.884,44
Casa Civil	6	3.593,70	6	3.593,70	7	4.192,65	7	4.092,83	7	4.192,65	7	4.192,65	7	4.192,65
Casa Militar	10	5.989,50	10	5.989,50	10	5.989,50	8	4.312,44	8	4.631,88	9	5.290,73	9	5.390,55
PGE	198	277.932,05	200	290.031,02	198	287.667,53	198	290.775,45	197	283.034,95	211	298.506,10	200	295.019,74
SEAG	13	7.786,35	13	7.786,35	12	7.187,40	12	6.848,00	11	5.709,99	9	4.931,36	9	5.570,24
SEAMA	3	1.796,85	3	1.297,73	2	1.197,90	2	1.197,90	3	1.716,99	4	2.555,52	3	1.796,85
SECULT	53	30.925,79	49	27.429,06	49	28.310,37	47	28.410,20	49	29.508,28	49	28.609,85	48	27.811,26
SEGER	65	38.352,77	60	35.397,95	57	33.101,98	57	33.661,01	57	33.022,12	59	35.717,40	60	35.797,26
SECOM	6	3.593,70	6	3.593,70	6	3.593,70	5	2.994,75	5	2.874,96	4	2.395,80	5	2.914,90
SEDU	427	256.095,91	423	247.573,57	403	234.958,59	362	211.631,36	355	203.334,04	349	207.757,71	341	200.368,77
SEDURB	6	3.593,70	6	3.593,70	6	3.533,81	6	3.533,81	7	4.292,48	8	5.051,15	8	4.791,60
SEFAZ	62	36.456,09	60	35.377,98	60	34.938,77	59	35.098,50	65	39.630,55	64	37.873,61	66	38.432,65
SEG	20	11.979,00	20	11.619,63	19	11.020,68	20	11.839,25	20	11.979,00	22	13.077,08	21	12.577,95
SEJUS	158	93.655,82	149	86.568,28	141	79.999,81	130	76.965,10	134	78.582,29	132	76.266,32	127	73.151,80
SEP	18	10.461,66	17	10.182,15	18	10.262,01	18	10.641,36	17	9.742,92	17	10.401,77	20	11.000,73
SETADES	50	28.989,18	45	26.852,93	48	28.350,31	55	32.083,80	53	31.384,98	53	31.085,52	51	30.167,12
SEDES	16	9.583,20	15	8.984,25	16	9.183,90	17	8.405,29	19	11.300,20	19	11.260,26	18	10.781,10
SETUR	8	4.791,60	8	4.272,51	8	4.731,71	8	4.731,71	9	5.370,59	9	5.210,87	9	4.891,43
SETOP	9	5.390,55	9	5.390,55	9	5.390,55	10	6.129,26	8	4.791,60	9	5.530,31	9	4.931,36
SECTI	24	14.374,80	23	12.098,81	29	13.676,05	28	15.612,64	26	15.512,81	27	15.253,27	27	15.832,26
SESA	208	252.001,26	207	238.665,24	207	239.456,08	196	234.624,53	203	238.417,92	207	243.109,68	205	241.153,09
SESP	36	21.562,20	35	21.063,08	34	19.226,30	35	22.622,11	36	22.420,70	39	23.438,93	40	25.036,11
SESPORT	59	35.140,23	58	34.659,24	59	34.040,35	52	29.268,69	51	29.009,16	48	27.431,93	50	31.644,54
APE	10	5.989,50	9	5.390,55	10	5.989,50	10	5.989,50	10	5.450,45	9	5.390,55	10	6.029,43
Defensoria Pública	-	-	-	-	-	-	-	-	-	-	-	-	-	-
Polícia Civil	192	114.379,49	189	111.524,49	181	106.235,69	182	111.005,47	190	118.632,09	201	122.205,81	201	118.931,52
Polícia Militar - HPM	-	-	-	-	-	-	-	-	-	-	-	-	-	-
Polícia Militar	173	101.502,07	175	103.139,23	172	101.282,46	168	98.307,67	174	100.763,41	170	99.625,37	169	98.667,05
CBMES	51	30.546,45	51	29.648,03	49	29.196,44	50	29.807,75	50	29.727,89	50	29.528,24	51	30.766,07
SEDH	22	12.038,90	20	11.459,91	18	10.781,10	17	9.623,13	17	10.381,80	19	10.681,28	20	11.579,71
Vice-Governadoria	6	3.234,33	5	2.775,14	6	3.473,91	6	3.194,40	6	3.154,47	6	3.593,70	6	3.593,70
TOTAL DA DIRETA	1.923	1.429.043,84	1.883	1.392.466,88	1.846	1.363.871,23	1.777	1.339.495,49	1.800	1.345.958,23	1.825	1.374.517,79	1.806	1.361.705,88

Em R\$ 1,00

Órgãos	dez/19		jan/20		fev/20		mar/20		abr/20		mai/20		jun/20	
	Quant.	Valor	Quant.	Valor	Quant.	Valor	Quant.	Valor	Quant.	Valor	Quant.	Valor	Quant.	Valor
SECONT	16	9.978,46	13	7.666,22	15	9.195,33	13	8.058,83	12	7.438,92	12	7.438,92	12	7.438,92
Casa Civil	7	3.595,48	5	3.099,55	7	4.938,62	7	4.339,37	7	4.339,37	7	4.339,37	7	4.339,37
Casa Militar	10	6.070,04	6	3.162,43	8	4.835,29	9	5.579,19	9	5.579,19	9	5.579,19	9	5.579,19
PGE	205	308.151,47	193	291.796,69	204	295.177,29	200	302.920,85	197	294.935,29	213	325.869,05	212	339.305,02
SEAG	9	5.434,54	7	4.384,20	8	4.360,03	9	5.413,88	10	6.447,06	9	5.579,19	9	5.579,19
SEAMA	3	1.859,73	2	1.239,82	6	3.306,20	6	3.719,46	6	3.719,46	6	3.719,46	6	3.719,46
SECULT	48	29.135,77	48	27.535,53	42	25.909,74	42	25.156,10	37	22.606,05	35	21.696,85	35	20.928,08
SEGER	64	39.601,49	48	28.743,16	57	34.074,38	62	36.306,06	57	33.433,81	52	31.718,73	50	30.396,25
SECOM	4	2.479,64	3	1.859,73	3	1.859,73	4	2.458,98	4	2.479,64	4	2.479,64	4	2.479,64
SEDU	336	196.254,54	224	138.224,03	482	216.640,59	482	299.849,25	515	335.884,22	513	322.869,80	513	322.849,15
SEDURB	7	4.339,37	6	3.471,50	6	3.430,17	5	3.099,55	5	3.099,55	6	2.996,23	4	1.901,06
SEFAZ	68	41.994,98	60	36.368,06	61	36.306,05	63	37.463,22	60	36.634,59	59	36.244,07	58	35.954,78
SEG	21	12.356,88	13	8.141,49	20	12.708,16	21	12.894,13	20	12.398,20	20	12.398,20	20	12.398,20
SEJUS	125	74.100,99	89	52.568,37	95	55.192,64	89	54.242,13	86	52.837,00	83	51.101,25	81	49.448,16
SEP	17	10.538,47	16	9.711,92	17	9.918,56	18	10.455,82	17	10.538,47	17	10.538,47	17	10.083,87
SETADES	57	34.776,63	46	28.598,53	50	30.264,17	52	31.904,70	53	33.185,85	53	32.855,23	53	32.855,23
SEDES	18	10.014,19	12	7.438,92	17	11.344,35	17	10.538,47	17	10.538,47	16	9.918,56	16	9.918,56
SETUR	8	4.959,28	8	4.731,98	7	3.864,11	7	3.719,46	7	4.339,37	7	3.967,42	6	3.719,46
SEMOBI	8	4.525,34	4	2.479,64	4	2.479,64	5	2.562,29	5	3.430,17	4	2.479,64	4	2.314,33
SECTI	27	16.696,25	23	13.493,38	23	13.018,11	21	12.914,79	21	12.336,21	19	11.571,65	18	11.158,38
SESA	202	240.963,16	166	218.008,92	206	240.797,47	190	214.435,19	183	217.331,83	180	214.356,26	179	213.075,10
SESP	42	26.069,31	32	19.320,53	34	19.444,51	34	20.291,71	34	21.076,94	34	21.262,91	33	20.457,03
SESPORT	53	33.431,22	45	29.218,43	49	29.276,06	46	28.309,22	46	28.391,88	46	29.611,03	46	27.647,99
APE	10	6.199,10	8	4.959,28	10	6.116,44	10	6.199,10	10	6.199,10	9	5.579,19	9	5.579,19
Defensoria Pública	-	-	-	-	-	-	-	-	-	-	-	-	-	-
Polícia Civil	198	117.191,13	129	83.176,84	176	103.855,62	170	102.224,42	179	116.667,05	176	107.347,74	170	104.909,44
Polícia Militar-HPM	-	-	-	-	-	-	-	-	-	-	-	-	-	-
Polícia Militar	169	96.230,68	114	66.970,92	115	69.078,66	120	71.124,34	119	72.674,12	114	69.801,86	113	69.615,89
CBMES	53	30.669,48	47	29.218,43	51	33.309,84	52	31.656,73	50	30.995,50	50	30.995,50	48	28.763,82
SEDH	20	12.398,20	17	10.145,86	18	10.145,86	19	11.592,31	19	11.778,29	19	11.550,99	18	11.013,73
Vice-Governadoria	6	3.719,46	6	3.719,46	6	3.678,13	6	3.574,81	5	3.099,55	5	3.099,55	5	3.099,55
TOTAL DA DIRETA	1.811	1.383.735,28	1.390	1.139.380,25	1.797	1.294.525,75	1.779	1.363.004,36	1.790	1.404.415,15	1.777	1.398.965,95	1.755	1.396.528,04

Fonte: Relatórios SIARHES - Administração Direta e Autarquias.

DEMONSTRATIVO DO QUANTITATIVO E DOS GASTOS COM ESTAGIÁRIOS - AUTARQUIAS

Órgãos	mai/2019		jun/2019		jul/2019		ago/2019		set/2019		out/19		nov/19	
	Quant.	Valor	Quant.	Valor	Quant.	Valor	Quant.	Valor	Quant.	Valor	Quant.	Valor	Quant.	Valor
IDURB	-	-	-	-	-	-	-	-	-	-	-	-	-	-
ARSI	-	-	-	-	-	-	-	-	-	-	-	-	-	-
ADERES	6	3.593,70	6	3.593,70	6	3.114,54	6	3.533,81	6	3.274,26	5	2.994,75	5	2.795,10
AGERH	9	5.390,55	9	5.111,04	9	5.350,61	9	5.390,55	9	5.370,58	9	5.390,55	10	5.570,24
ARSP	11	6.588,45	11	6.588,45	11	6.588,45	11	5.929,61	9	5.650,10	11	6.907,89	11	6.588,45
DER	39	23.359,05	39	23.019,65	40	22.187,71	37	21.841,71	38	21.741,90	36	20.883,40	33	18.727,18
DETRAN	120	71.611,91	116	67.654,23	117	69.271,46	123	74.102,88	124	71.567,38	120	71.607,32	123	73.344,27
DIO	2	1.197,90	2	1.197,90	2	818,57	1	598,95	1	598,95	1	439,23	-	-
FAMES	5	2.994,75	5	2.994,75	6	3.433,98	6	3.354,12	6	3.014,72	5	2.994,75	7	4.072,87
FAPES	17	9.962,54	16	8.445,20	15	7.966,05	14	8.185,65	17	10.401,78	19	11.380,05	19	11.000,71
ESESP	7	4.192,65	7	3.833,28	7	3.653,60	6	3.593,70	7	3.354,13	6	3.014,72	6	3.533,81
IASES	45	26.949,20	41	23.674,94	38	22.556,90	36	21.059,53	36	20.939,72	38	21.299,10	37	21.937,99
IDAF	45	27.831,21	43	25.395,48	43	25.155,90	44	26.074,31	45	25.894,62	44	26.253,98	45	26.992,68
IEMA	72	41.746,83	67	40.129,65	69	41.068,00	70	41.706,91	66	39.091,47	68	41.627,03	68	41.686,92
INCAPER	8	4.791,60	9	4.272,51	8	3.913,14	11	4.591,96	10	6.129,26	13	6.967,80	14	8.045,90
IOPES	14	8.385,30	14	7.806,32	11	6.588,45	12	6.408,78	13	8.025,94	13	7.786,35	15	7.786,35
IPAJM	50	29.069,04	45	25.914,56	54	29.428,42	51	29.608,09	50	29.029,13	52	28.829,47	50	29.727,89
JSN	13	7.267,25	10	5.989,50	8	4.791,60	7	4.192,65	12	6.408,78	11	6.269,00	11	7.167,44
IPEM	9	5.390,55	9	5.390,55	8	4.392,31	9	5.390,55	9	5.170,93	8	4.791,60	8	4.192,65
PROCON	22	12.338,37	18	10.721,21	21	11.699,50	20	11.659,57	21	11.579,71	21	12.577,95	26	16.171,67
PRODEST	21	12.318,41	20	11.679,53	21	12.338,37	23	12.977,25	23	12.837,50	22	13.176,90	20	11.400,02
JUCEES	27	15.952,04	26	15.193,36	26	14.794,07	26	14.055,38	28	15.592,68	29	16.111,75	26	14.255,03
RTV-ES	20	11.559,74	16	9.223,83	18	9.742,93	13	7.187,40	17	9.762,89	19	10.920,86	20	12.418,23
SUPPIN	-	-	-	-	-	-	-	-	-	-	-	-	-	-
TOTAL DA INDIRETA	562	332.491,04	529	307.829,64	538	308.854,56	535	311.443,36	547	315.436,43	550	322.224,45	554	327.415,40

Órgãos	dez/19		jan/20		fev/20		mar/20		abr/20		mai/20		jun/20	
	Quant.	Valor	Quant.	Valor	Quant.	Valor	Quant.	Valor	Quant.	Valor	Quant.	Valor	Quant.	Valor
IDURB	-	-	-	-	-	-	-	-	-	-	-	-	-	-
ARSI	-	-	-	-	-	-	-	-	-	-	-	-	-	-
ADERES	4	1.425,79	3	1.632,43	5	1.963,05	4	2.479,64	4	2.479,64	4	2.479,64	4	2.479,64
AGERH	10	6.437,99	9	5.579,19	10	6.591,71	10	5.827,15	9	5.579,19	9	5.579,19	9	5.062,60
ARSP	11	6.819,01	6	3.388,84	9	5.620,52	10	5.868,48	9	5.579,19	9	5.579,19	9	5.579,19
DER	46	27.048,74	26	15.663,06	26	15.621,74	34	20.477,69	33	19.981,77	31	19.217,21	31	19.217,21
DETRAN	121	73.705,99	110	62.143,28	87	53.725,53	106	65.998,03	106	64.551,34	102	62.432,27	99	60.086,94
DIO	-	-	1	537,26	2	1.198,49	2	1.239,82	2	1.239,82	2	640,57	1	619,91
FAMES	7	4.339,37	6	3.388,84	5	3.099,55	5	3.099,55	5	3.099,55	5	3.099,55	5	2.520,97
FAPES	18	11.158,38	13	8.058,83	14	8.596,08	16	9.360,64	15	9.298,65	15	9.298,65	15	8.182,81
ESESP	7	4.194,72	7	4.339,37	5	3.099,55	6	3.574,81	6	3.719,46	6	3.719,46	6	3.719,46
IASES	36	21.543,76	23	14.257,93	31	18.535,30	28	17.357,48	27	16.737,57	26	16.117,66	26	14.960,50
IDAF	44	26.149,88	31	19.131,56	37	20.808,31	36	22.316,76	35	20.787,65	34	20.457,03	33	20.457,03
IEMA	67	41.038,04	50	31.822,74	50	31.202,13	56	36.058,11	55	33.743,77	54	33.475,14	53	32.855,23
INCAPER	13	8.058,83	14	8.596,09	13	8.058,83	14	8.389,45	14	8.637,42	14	8.410,11	13	8.058,83
IOPES	-	-	-	-	-	-	-	-	-	-	-	-	-	-
IPAJM	51	31.093,92	50	30.933,51	51	29.921,00	51	31.036,83	51	31.491,43	50	30.877,81	50	30.933,51
JSN	10	6.199,10	7	4.773,31	10	5.785,82	10	6.054,45	10	6.199,10	10	6.199,10	10	5.992,46
IPEM	9	4.959,28	5	3.099,55	6	3.161,55	6	3.946,76	6	3.719,46	6	3.719,46	6	3.719,46
PROCON	30	18.886,30	28	15.373,78	25	14.402,57	23	14.030,62	22	13.576,03	21	12.594,85	20	12.398,20
PRODEST	19	11.303,03	17	10.311,17	18	9.980,55	15	9.298,65	15	9.298,65	15	9.298,65	15	9.298,65
JUCEES	24	14.297,86	24	14.650,54	27	14.960,50	27	15.601,07	25	15.084,48	23	13.823,99	21	13.018,11
RTV-ES	20	12.398,20	13	8.058,83	13	8.058,83	17	10.021,88	16	9.918,56	16	9.918,56	16	9.918,56
SUPPIN	-	-	-	-	-	-	-	-	-	-	-	-	-	-
TOTAL DA INDIRETA	547	331.058,19	443	265.740,11	444	264.391,61	476	292.037,87	465	284.722,73	452	276.938,09	442	269.079,27

Fonte: Relatórios SIARHES - Administração Direta e Autarquias.

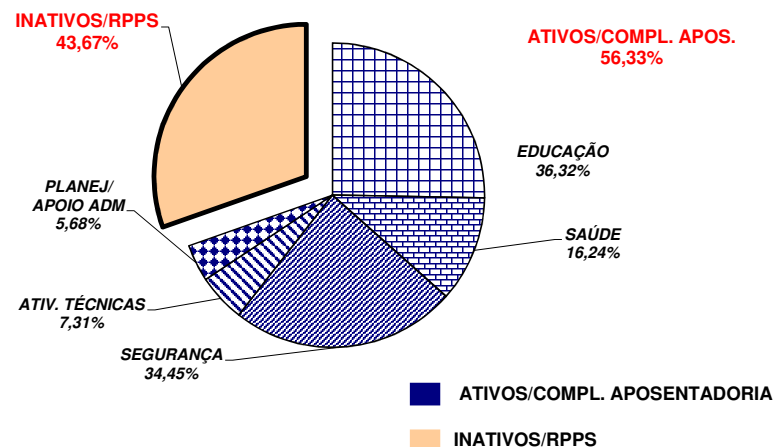
	mai/19		jun/19		jul/19		ago/19		set/19		out/19		nov/19	
TOTAL GERAL	2.485	1.761.534,88	2.412	1.700.296,52	2.384	1.672.725,79	2.312	1.650.938,85	2.347	1.661.394,66	2.375	1.696.742,24	2.360	1.689.121,28
	dez/19		jan/20		fev/20		mar/20		abr/20		mai/20		jun/20	
TOTAL GERAL	2.358	1.714.793,47	1.833	1.405.120,36	2.241	1.558.917,36	2.255	1.655.042,23	2.255	1.689.137,88	2.229	1.675.904,04	2.197	1.665.607,31

**DEMONSTRATIVO DO QUANTITATIVO E DA DISTRIBUIÇÃO DA FOLHA DE PAGAMENTO COM PESSOAL DO PODER EXECUTIVO
NAS ÁREAS DE EDUCAÇÃO, SAÚDE, SEGURANÇA PÚBLICA E OUTROS
JUNHO/2020**

Demonstrativo do Número de Servidores

ESPECIFICAÇÃO	DADOS MÊS JUNHO/20	%	MÉDIA MENSAL JUL/19 A JUNHO/20	%
1 - ATIVOS/COMPL. APOSENTADORIA	50.985	55,96	50.866	56,33
EDUCAÇÃO (1)	17.973	35,25	18.472	36,32
SAÚDE (2)	9.304	18,25	8.260	16,24
SEGURANÇA (3)	17.151	33,64	17.524	34,45
OUTROS ATIV. TÉCNICAS (4)	3.695	7,25	3.719	7,31
OUTROS PLANEJ./APOIO ADM. (5)	2.862	5,61	2.890	5,68
2 - INATIVOS/RPPS	40.127	44,04	39.426	43,67
TOTAL	91.112	100,00	90.292	100,00

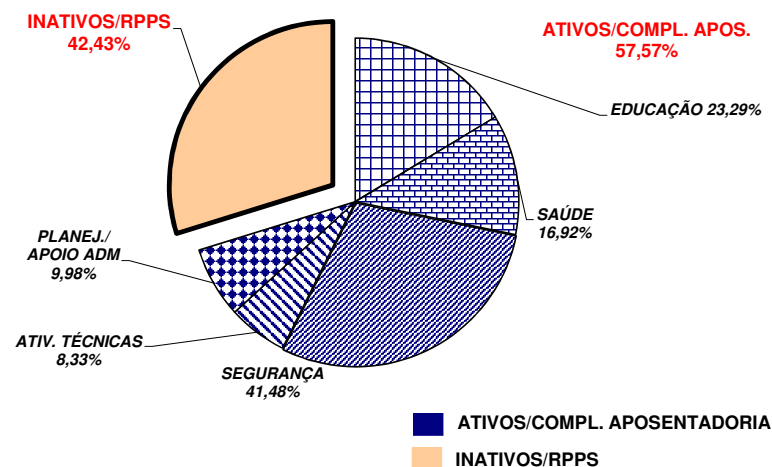
Fonte: Relatórios SIARHES - Administração Direta e Autarquias.



Demonstrativo dos Gastos

ESPECIFICAÇÃO	DADOS MÊS JUNHO/20	%	MÉDIA MENSAL JUL/19 A JUNHO/20	%
1 - ATIVOS/COMPL. APOSENTADORIA	271.205,75	54,75	291.593,90	57,57
EDUCAÇÃO (1)	59.569,33	21,96	67.900,21	23,29
SAÚDE (2)	50.772,72	18,72	49.328,05	16,92
SEGURANÇA (3)	110.572,56	40,77	120.964,52	41,48
OUTROS ATIV. TÉCNICAS (4)	23.005,57	8,48	24.287,41	8,33
OUTROS PLANEJ./APOIO ADM. (5)	27.285,56	10,06	29.113,70	9,98
2 - INATIVOS/RPPS	224.189,67	45,25	214.890,58	42,43
TOTAL	495.395,41	100,00	506.484,47	100,00

Fonte: Relatórios SIARHES - Administração D



Notas:

(1) - Inclui SEDU CLT/Estatutário/DTA e DTM.

(2) - Inclui SESA - Efetivos, Comissionados e Contratados Temporários

(3) - Inclui PM/PC - Administrativos e Policiais; CBMES; HPM, SESP; SEJUS e IASES

(4) - Inclui SEAG; SEAMA; SECULT; SEDH; SETADES; SEDES;SETUR; SEDURB; SEMOBI; SESPOR; ADERES; AGERH; DER/ES; FAMES; ESESP; IEMA; IDAF; INCAPER, IOPES, DETRAN, IDURB e ARSI.

(5) - Inclui SECONT; APE; ASPE; SEG; Casa Civil; Vice Governadoria; Casa Militar; SECTI; Defensoria Pública; PGE; SEP; SEGER; Previdência Complementar; Pensões Especiais; SECOM; SEFAZ; FAPES; IJSN; RTV-ES; DIO; IPAJM; PROCON; PRODEST; IPEM; JUCEES e SUPPIN

**DEMONSTRATIVO DA CONTRIBUIÇÃO PATRONAL E DOS SERVIDORES, DO
PODER EXECUTIVO, PARA O REGIME PRÓPRIO DE PREVIDÊNCIA SOCIAL - RPPS**

Em R\$ 1,00

ESPECIFICAÇÃO	MESES						
	MAIO/2019	JUNHO/2019	JULHO/2019	AGOSTO/2019	SETEMBRO/2019	OUTUBRO/2019	NOVEMBRO/2019
FF/Fundo Financeiro	23.801.454,78	23.917.421,63	25.513.032,76	23.634.376,83	23.710.699,64	23.278.286,73	23.186.280,24
Contribuição Servidores	10.614.530,52	10.692.504,91	11.170.493,26	10.658.257,01	10.642.089,71	10.449.286,91	10.561.030,87
Contribuição Patronal	13.186.924,26	13.224.916,72	14.342.539,50	12.976.119,82	13.068.609,93	12.828.999,82	12.625.249,37
FP/Fundo Previdenciário	24.249.171,27	24.348.366,74	25.177.073,22	24.544.692,68	25.346.600,85	24.495.825,83	24.529.898,22
Contribuição Servidores	8.193.409,61	8.225.966,88	8.492.958,28	8.390.510,74	8.559.945,75	8.258.112,87	8.278.932,74
Contribuição Patronal	16.055.761,66	16.122.399,86	16.684.114,94	16.154.181,94	16.786.655,10	16.237.712,96	16.250.965,48
FPS/Fundo Proteção Social	-	-	-	-	-	-	-
Contribuição Servidores	-	-	-	-	-	-	-
Total	48.050.626,05	48.265.788,37	50.690.105,98	48.179.069,51	49.057.300,49	47.774.112,56	47.716.178,46

ESPECIFICAÇÃO	MESES						
	DEZEMBRO/2019	JANEIRO/2020	FEVEREIRO/2020	MARÇO/2020 (1)	ABRIL/2020 (1)	MAIO/2020 (1)(2)	JUNHO/2020 (1)
FF/Fundo Financeiro	47.661.046,17	23.969.262,15	22.986.272,23	13.743.273,50	13.137.366,23	12.898.854,24	12.859.975,37
Contribuição Servidores	21.805.357,96	11.042.100,53	10.349.256,84	6.542.779,55	8.419.938,24	8.316.895,90	8.306.704,54
Contribuição Patronal	25.855.688,21	12.927.161,62	12.637.015,39	7.200.493,95	4.717.427,99	4.581.958,34	4.553.270,83
FP/Fundo Previdenciário	51.205.990,02	25.405.285,78	25.751.296,25	18.094.068,82	15.330.024,18	15.291.389,77	15.282.974,61
Contribuição Servidores	17.284.565,19	8.575.544,39	8.667.024,33	6.125.221,24	7.748.332,44	7.734.753,97	7.730.680,32
Contribuição Patronal	33.921.424,83	16.829.741,39	17.084.271,92	11.968.847,58	7.581.691,74	7.556.635,80	7.552.294,29
FPS/Fundo Proteção Social	-	-	-	8.364.503,49	10.475.371,81	19.328.687,27	10.503.731,47
Contribuição Servidores	-	-	-	8.364.503,49	10.475.371,81	19.328.687,27	10.503.731,47
Total	98.867.036,19	49.374.547,93	48.737.568,48	40.201.845,81	38.942.762,22	47.518.931,28	38.646.681,45

Fonte: Relatórios SIARHES - PRO2722R da Administração Direta e Autarquias.

Nota:

(1) - A partir deste mês de março/20, foi criado o Fundo de Proteção Social dos Militares – FPS - LC nº 943/2020.

(2) - Neste mês de maio/2020, foi realizada a devolução do valor da contribuição de IPAJM, recolhida a maior, dos servidores militares, por conta da criação anterior do Fundo de Proteção Social e redução da alíquota da contribuição do servidor.

**DEMONSTRATIVO DA CONTRIBUIÇÃO PATRONAL E DOS SERVIDORES, DO
PODER EXECUTIVO, PARA O INSTITUTO NACIONAL DO SEGURO SOCIAL - INSS**

Em R\$ 1,00

ESPECIFICAÇÃO	MESES						
	MAIO/2019	JUNHO/2019	JULHO/2019	AGOSTO/2019	SETEMBRO/2019	OUTUBRO/2019	NOVEMBRO/2019
INSS - Contribuição Servidores	5.904.113,36	6.021.208,20	7.775.614,06	6.076.701,00	6.091.231,55	6.147.443,07	6.119.246,54
INSS - Contribuição Patronal	12.911.954,98	13.093.468,23	17.033.770,03	13.125.156,06	13.382.056,13	13.654.316,73	13.171.951,14
Total	18.816.068,34	19.114.676,43	24.809.384,09	19.201.857,06	19.473.287,68	19.801.759,80	19.291.197,68

ESPECIFICAÇÃO	MESES						
	DEZEMBRO/2019	JANEIRO/2020	FEVEREIRO/2020	MARÇO/2020	ABRIL/2020	MAIO/2020	JUNHO/2020
INSS - Contribuição Servidores	11.180.185,16	5.750.350,04	6.317.020,97	6.290.735,78	6.232.140,44	6.360.261,58	6.570.391,39
INSS - Contribuição Patronal	24.446.430,84	12.700.360,21	13.830.850,35	14.124.667,60	14.183.079,00	14.404.402,91	14.788.629,77
Total	35.626.616,00	18.450.710,25	20.147.871,32	20.415.403,38	20.415.219,44	20.764.664,49	21.359.021,16

Fonte: Relatórios SIARHES - PRO0546R da Administração Direta e Autarquias.

Obs.: Da contribuição patronal estão deduzidos os valores dos benefícios previdenciários de Salário Família e Salário Maternidade.