

Informações Gerenciais do Estado do Espírito Santo



MÊS: MAIO 2020

GOVERNO DO ESTADO DO ESPÍRITO SANTO
SECRETARIA DE ESTADO DE GESTÃO E RECURSOS HUMANOS
SUBSECRETARIA DE ESTADO DE ADMINISTRAÇÃO E DESENVOLVIMENTO DE PESSOAS
NÚCLEO DE ESTUDOS ESTATÍSTICA DE RECURSOS HUMANOS

Governador do Estado do Espírito Santo:
José Renato Casagrande

Secretária de Estado de Gestão e Recursos Humanos:
Lenise Menezes Loureiro

Subsecretário de Estado de Administração e Desenv. de Pessoas:
Charles Dias de Almeida

Núcleo de Estudos e Estatística de Recursos Humanos:
Zaloar Gomes Pinto – Chefe de Núcleo de Estudos e Estatística de Recursos Humanos
Beatriz Rodrigues Martins - Estagiária
Claire Andrea Lyra de Oliveira – Assessor Especial
Simone Pereira Nunes – Analista do Executivo
Willian Farias Carvalho Oliveira - Vetor

SUMÁRIO

Demonstrativo do Quadro de Servidores Ativos e Inativos _____	5
Distribuição dos Servidores Efetivos e Comissionados do Poder Executivo e Respektivas Despesas _____	6
Demonstrativo do Quantitativo de Servidores Ativos do Poder Executivo e Aposentados e Pensionistas do RPPS _____	7
Demonstrativo dos Valores das Folhas de Pagamento - Ativos do Poder Executivo e Aposentados e Pensionistas do RPPS _____	8
Valores da Folha de Pagamento _____	9
Comparativo da Evolução do Quantitativo de Servidores _____	10
Comparativo da Evolução da Folha de Pagamento _____	11
Quantitativo de Servidores do Poder Executivo Estadual – Administração Direta _____	12
Quantitativo de Servidores do Poder Executivo Estadual – Autarquias _____	13
Quantitativo de Segurados do Regime Próprio de Previdência Social – RPPS _____	14
Despesas com Servidores do Poder Executivo Estadual – Administração Direta _____	15
Despesas com Servidores do Poder Executivo Estadual – Autarquias _____	16
Despesas Pagamento Aposentadorias e Pensões do Regime Próprio de Previdência Social – RPPS _	17
Demonstrativo da Evolução de Cargos de Designação Temporária _____	18
Demonstrativo dos Gastos com Escala Especial _____	20
Demonstrativo do Custo do Auxílio Alimentação Pago na Folha de Pagamento _____	21
Demonstrativo do Quantitativo e dos Gastos com Estagiários _____	22
Distribuição do Quantitativo e das Despesas de Pessoal por Área _____	24
Demonstrativo da Contribuição Previdenciária ao RPPS _____	25
Demonstrativo da Contribuição Instituto Nacional do Seguro Social - INSS _____	26

APRESENTAÇÃO

Com a finalidade de dar publicidade aos seus atos de modo a permitir, dentre outros, planejamento, transparência e estudos sobre servidores públicos, a Secretaria de Estado de Gestão e Recursos Humanos, organiza e sistematiza, mensalmente, sob a denominação de relatório gerencial, informações pormenorizadas sobre quantitativos e gastos com pessoal. O relatório contempla dados do Poder Executivo Estadual, relativos aos servidores ativos e aos beneficiários do Regime Próprio de Previdência Social, no qual estão inseridos os aposentados e os pensionistas.

Os dados apresentados neste relatório são obtidos das folhas de pagamento processadas pelo sistema SIARHES. Assim, pode haver divergências em relação ao quantitativo de servidores, pois aqueles afastados em licença sem vencimentos ou cedidos sem ônus para o Poder Executivo, não estão contemplados.

Nos quadros de informações sobre servidores ativos e contribuições previdenciárias, na parte referente às despesas de pessoal, constam os dados dos servidores estatutários e dos celetistas, e dados do complemento previdenciário (APORTE). Esse complemento expressa o dispêndio do Governo para completar as despesas com o pagamento dos aposentados e pensionistas do Regime Próprio de Previdência. É obtido após apurada a arrecadação previdenciária do Fundo Financeiro, constituída pelas parcelas, de contribuição do servidor e de responsabilidade do Estado (encargo patronal), acrescida da taxa de administração do IPAJM, instituída pela L.C. nº 485/09 e deduzidos eventuais créditos obtidos com compensações previdenciárias e outros.

As informações do relatório têm característica pontual e demonstram a composição da folha de pagamento quanto: às diversas categorias que a compõem e a vinculação ao regime previdenciário; o tipo de vínculo dos servidores para com o poder público – permanente ou transitório; a sua especificidade – civil ou militar; dentre outros. Em algumas das informações, são apresentados demonstrativos de seu comportamento ao longo dos últimos doze meses.

Os dados são coletados a partir das folhas de pagamento e expressam, nos quantitativos, o número de vínculos públicos e não o número de servidores, pois, há casos de acumulação legal. Assim, um mesmo servidor, detentor de dois cargos legalmente acumuláveis, é computado como dois vínculos. Quanto às despesas, nelas estão englobados, além das remunerações mensais regulares, pagamentos de: 13º vencimento, ocorridos no mês; abono férias e diferenças atrasadas, tanto de vantagens pessoais quanto de promoções, reestruturação de cargos e carreiras, criação de novas carreiras e aumento do quadro de vagas de servidores efetivos.

As oscilações regularmente verificadas, ora para mais ora para menos, decorrem, no caso dos quantitativos, das variações: no desligamento e no ingresso de novos servidores efetivos; nas contratações e desligamentos de servidores temporários e das aposentadorias; e, na questão das despesas, decorrem dos pagamentos variáveis, citados no parágrafo anterior além daqueles procedentes das variações nos quantitativos de servidores, mencionados.

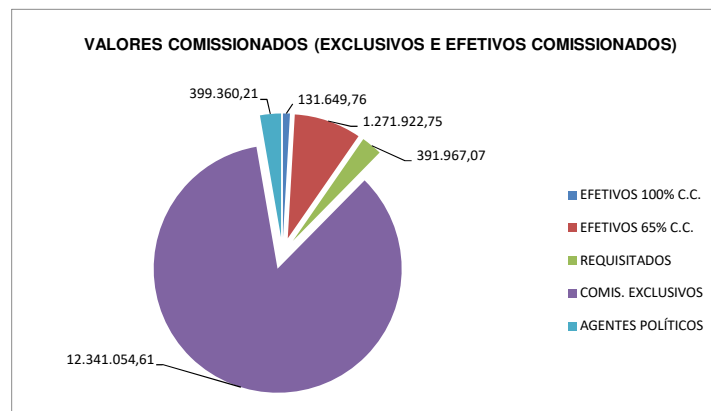
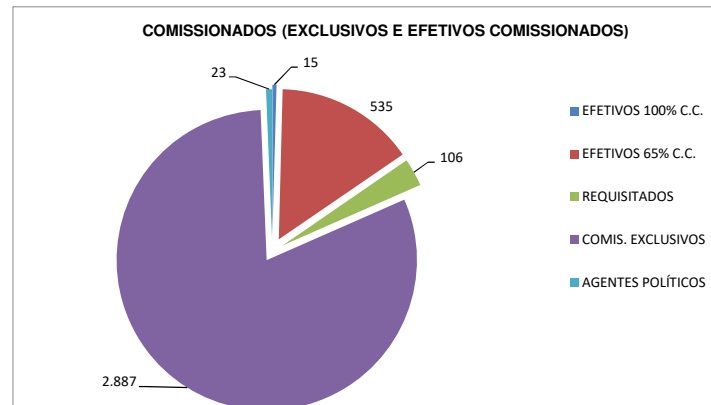
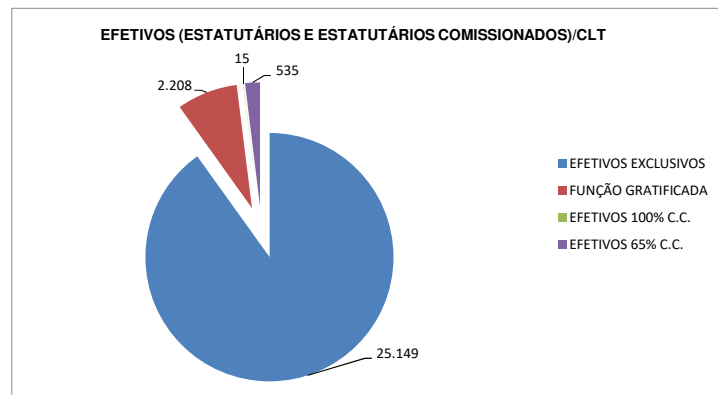
Em maio/2020, houve um aumento no número de servidores, decorrentes principalmente de novos contratos de Designações Temporárias na SESA. No dispêndio com pessoal, ocorreu um aumento em comparação a abril/2020, onde, os principais motivos foram, a contratação de novos DTs na saúde e a devolução do valor da contribuição de IPAJM, recolhida a maior, dos servidores militares, por conta da criação anterior do Fundo de Proteção Social e redução da alíquota da contribuição do servidor.

Estão incluídos no total, os valores da folha nº 25 relativa aos professores do Projeto Escola Viva, pagos com Recurso Federal através do Banco do Brasil.

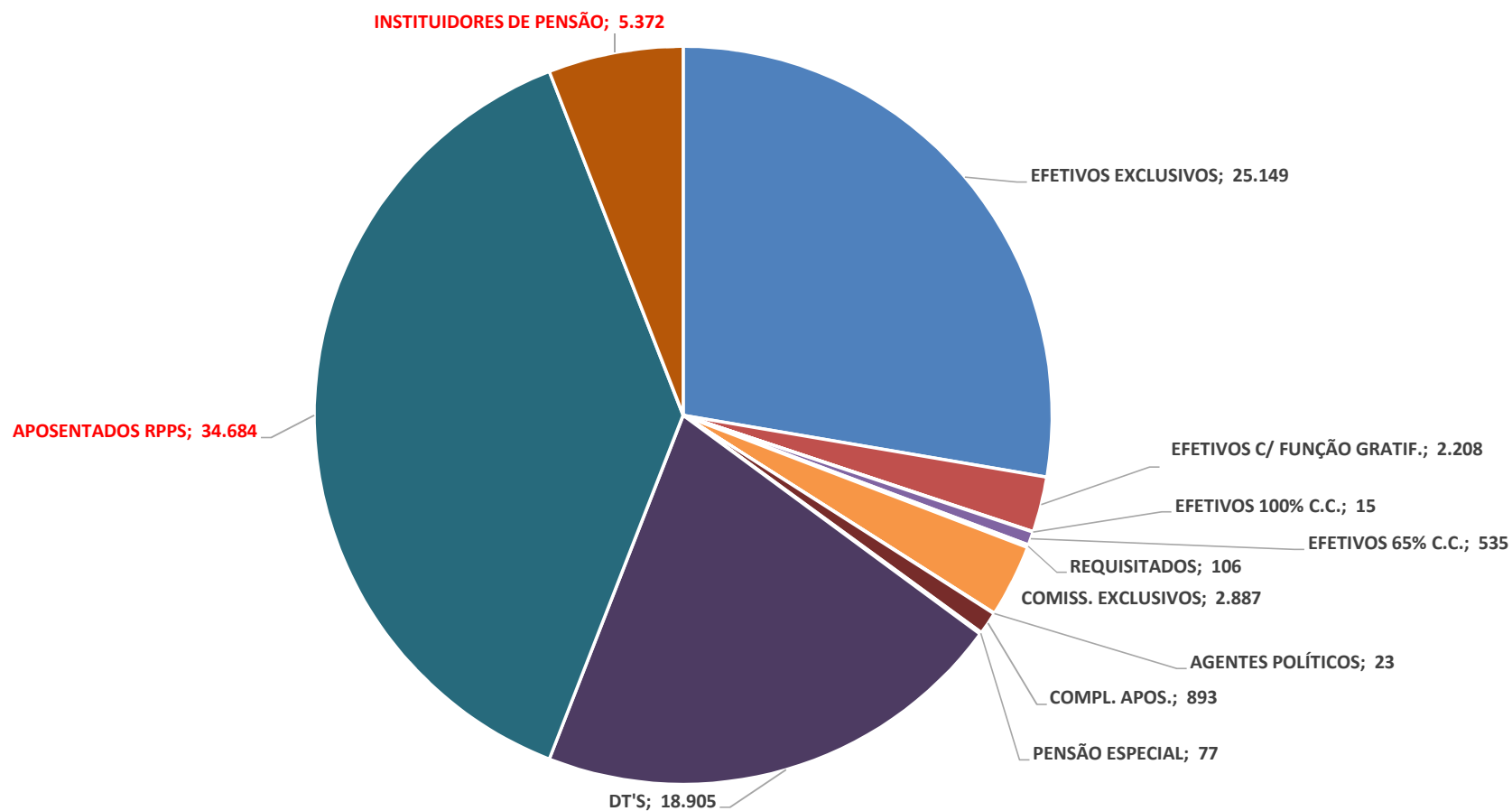
Permanecem registrados no Poder Executivo os dados de Pessoal dos Inativos e Pensionistas da Defensoria Pública (nº de servidores e valores de folha).

QUADRO INFORMAÇÕES SOBRE QUANTITATIVO E PAGAMENTO DE SERVIDORES ATIVOS, APOSENTADOS E DE PENSIONISTAS DO PODER EXECUTIVO			
			MAIO/20
INFORMAÇÕES SERVIDORES ATIVOS, CONTRIBUIÇÕES PREVIDENCIÁRIAS E APORTE	ESTATUTARIOS EFETIVOS EXCLUSIVOS E CLT	27.357	193.396.762,73
	EFETIVOS COMISSIONADOS (65% E 100% COMIS.)	550	1.403.572,51
	COMISSIONADOS (EXCLUSIVOS/REQUISITADOS)	3.016	13.132.381,89
	DTs	18.905	64.101.103,83
	PENSÕES ESPECIAIS/MONTEPIO MAGISTRATURA	77	447.140,82
	COMP. APOSENTADORIA	893	5.202.306,71
	CONTRIBUIÇÃO COMPL. FUNPES (APORTE)		142.315.912,40
	FUNDO DE PROTEÇÃO SOCIAL DOS MILITARES – FPS		65.083.771,95
	TOTAL (SEM CUSTEIO)	50.798	485.082.952,84
INFORMAÇÕES DESPESAS DE CUSTEIO PAGAS EM FOLHA	ESTAGIÁRIOS/MÉDICOS RESIDENTES	2.229	1.675.904,04
	AUXÍLIO ALIMENTAÇÃO	49.147	13.694.502,32
	PENSÕES JUDICIAIS	162	176.190,52
	OUTROS CUSTEIOS	-	2.214.501,84
	TOTAL		17.761.098,72
INFORMAÇÕES FOLHAS PAGAMENTO APOSENTADOS E INSTITUIDORES DE PENSÃO DO RPPS	APOSENTADOS + FPS	34.684	189.601.478,21
	INSTITUIDORES DE PENSÃO + FPS	5.372	33.966.703,97
	TOTAL	40.056	223.568.182,18

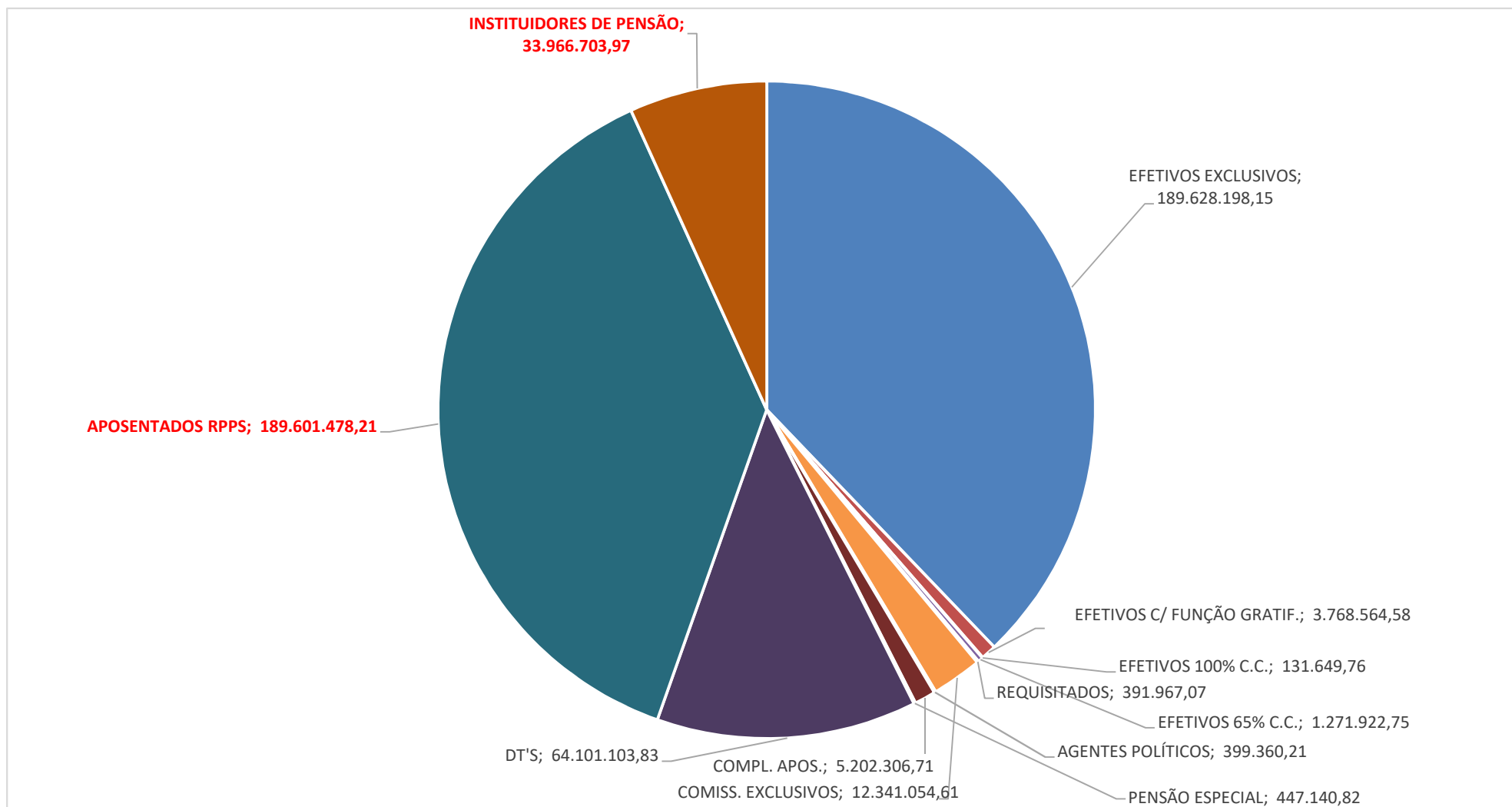
DISTRIBUIÇÃO DOS SERVIDORES EFETIVOS E COMISSIONADOS DO PODER EXECUTIVO E RESPECTIVAS DESPESAS MAIO/2020



**DEMONSTRATIVO DO QUANTITATIVO DE SERVIDORES ATIVOS DO PODER EXECUTIVO E
APOSENTADOS E PENSIONISTAS DO RPPS
MAIO/2020**



**DEMONSTRATIVO DOS VALORES DAS FOLHAS DE PAGAMENTO - ATIVOS DO PODER EXECUTIVO E
APOSENTADOS E PENSIONISTAS DO RPPS
MAIO/2020**



DESPESAS COM PESSOAL MAIO 2020

PODER EXECUTIVO - ADM. DIRETA E AUTARQUIAS - ATIVOS E INATIVOS

	VALOR DA FOLHA	PERCENTUAL
Ativos	272.033.820,96	56,08
Complementação Aposentadoria - CLT (1)	5.202.306,71	1,07
Pensões Especiais	447.140,82	0,09
Contribuição Complementar ao FUNPES	142.315.912,40	29,34
Fundo de Proteção Social dos Militares – FPS	65.083.771,95	
TOTAL	485.082.952,84	86,58

Fonte: Relatórios SIARHES - Administração Direta e Autarquias.

Nota:

(1) - Compreende complementações concedidas pelas Leis nºs 4.511/91, 4.565/91 e 5.567/98.

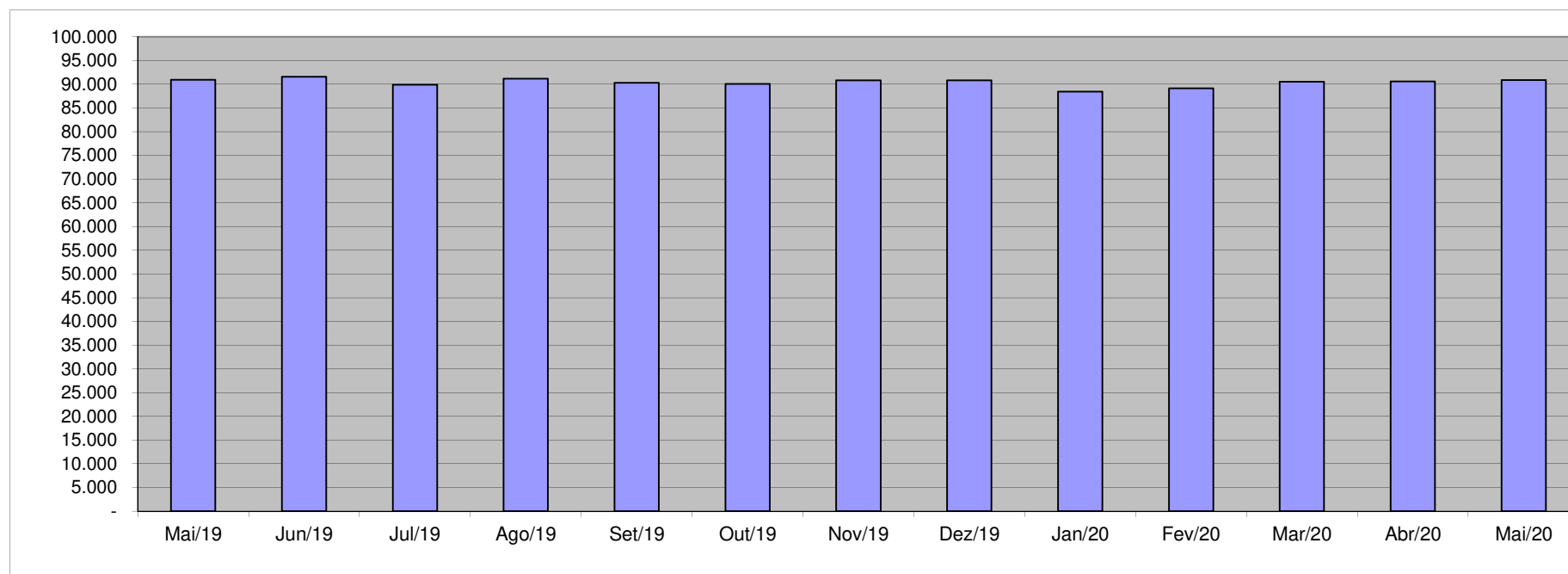
PAGAMENTO DOS BENEFICIÁRIOS DO REGIME PRÓPRIO DE PREVIDÊNCIA SOCIAL - RPPS

	VALOR DA FOLHA	PERCENTUAL
Aposentados	189.601.478,21	84,81
Instituidores de Pensão	33.966.703,97	15,19
TOTAL	223.568.182,18	100,00

Fonte: Relatórios SIARHES - Administração Direta e Autarquias.

QUANTITATIVO SERVIDORES - ATIVOS DO PODER EXECUTIVO E APOSENTADOS E PENSIONISTAS DO RPPS

Mai/19	Jun/19	Jul/19	Ago/19	Set/19	Out/19	Nov/19	Dez/19	Jan/20	Fev/20	Mar/20	Abr/20	Mai/20
90.911	91.547	89.851	91.162	90.278	90.045	90.818	90.778	88.411	89.103	90.501	90.586	90.854

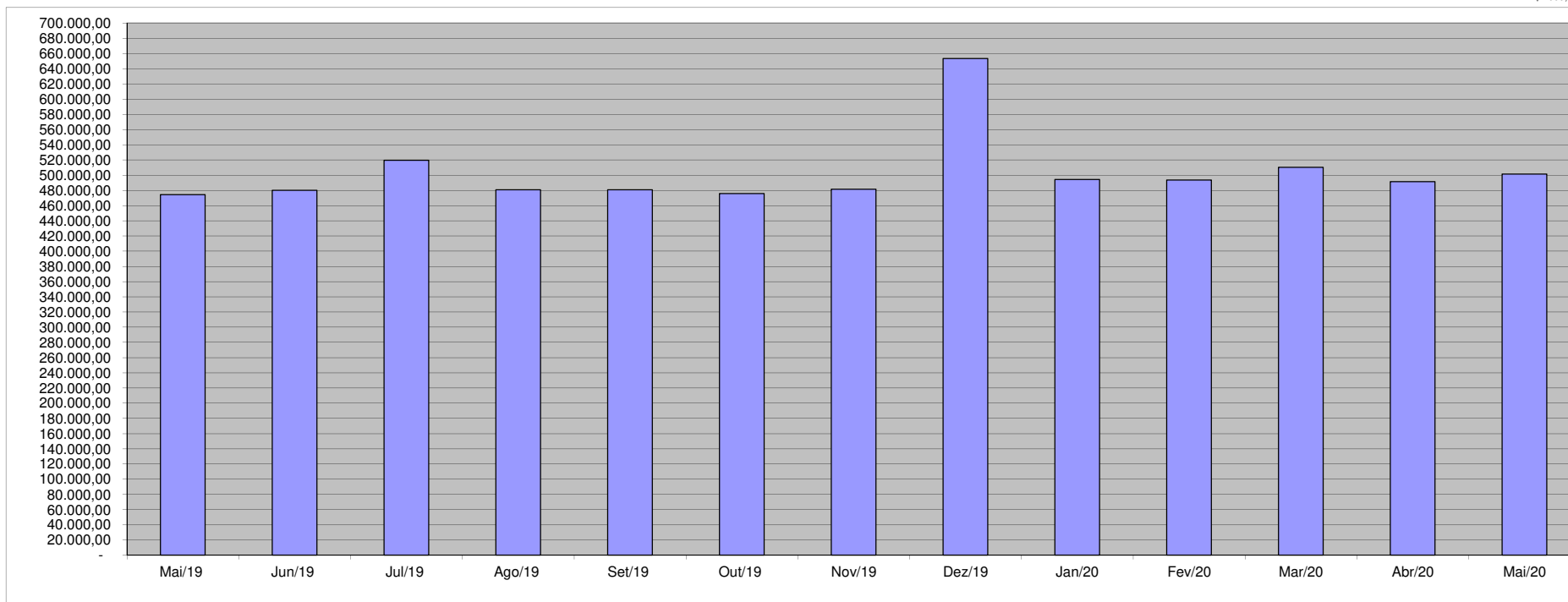


Fonte: Relatórios SIARHES - Administração Direta e Autarquias.

VALOR DAS FOLHAS DE PAGAMENTO - ATIVOS DO PODER EXECUTIVO E APOSENTADOS E PENSIONISTAS DO RPPS (1)

Mai/19	Jun/19	Jul/19	Ago/19	Set/19	Out/19	Nov/19	Dez/19	Jan/20	Fev/20	Mar/20	Abr/20	Mai/20
474.266,25	480.189,32	519.573,22	480.944,74	480.818,72	475.800,24	481.317,87	653.327,89	494.257,23	493.418,64	510.330,78	491.377,48	501.251,45

Em R\$1.000,00



Fonte: Relatórios SIARHES - Administração Direta e Autarquias.

Nota:

(1) - O valor das folhas de pagamento refere-se ao somatório das folhas dos servidores ativos e dos aposentados e pensionistas e não, às despesas com o pagamento dos servidores, visto que, no pagamento da folha dos aposentados deduz-se a parcela previdenciária dos servidores vinculados ao regime próprio de previdência - fundo financeiro, além de eventuais devoluções de taxa de administração do IPAJM e compensações previdenciárias.

QUANTITATIVO DE SERVIDORES ATIVOS DO PODER EXECUTIVO ESTADUAL - ADM. DIRETA
MAIO/2020

	ÓRGÃOS	EFETIVOS/CLT			OCUPANTES DE CARGOS COMISSIONADOS						COMPL. APOS.(1)	DT'S	TOTAL
		EFETIVOS EXCLUSIVOS	FUNÇÃO GRATIFICADA	SUBTOTAL	EFETIVOS 100% C.C.	EFETIVOS 65% C.C.	REQUISITADOS	EXCLUSIVOS	AGENTES POLÍTICOS	SUBTOTAL	CLT		
ADMINISTRAÇÃO DIRETA	SECONT	36	31	67	-	7	1	35	1	44	-	-	111
	APE	2	-	2	-	-	-	21	-	21	-	-	23
	CASA CIVIL	1	1	2	1	1	1	36	1	40	-	-	42
	CASA MILITAR	-	25	25	-	3	-	17	-	20	-	-	45
	CBMES	1.176	90	1.266	-	-	1	3	-	4	-	10	1.280
	SECTI	-	5	5	-	2	1	15	1	19	-	268	292
	PGE	92	20	112	-	6	1	102	1	110	-	1	223
	POLÍCIA CIVIL	1.641	397	2.038	-	1	-	3	-	4	-	-	2.042
	POL. MILITAR	7.522	279	7.801	-	1	-	-	-	1	-	-	7.802
	POL. MILITAR-HPM	361	9	370	-	1	-	-	-	1	-	52	423
	SEAG	1	26	27	-	3	1	51	-	55	-	17	99
	SEAMA	-	4	4	-	2	-	24	1	27	-	3	34
	SECULT	61	4	65	-	4	-	65	1	70	-	51	186
	SECOM	3	-	3	-	3	-	27	1	31	-	-	34
	SEDES	2	1	3	-	1	-	49	1	51	-	-	54
	SETUR	9	1	10	-	2	2	16	1	21	-	1	32
	SEMOBI	1	1	2	-	1	2	28	1	32	-	-	34
	SEDU	6.029	516	6.545	-	47	7	115	1	170	-	11.491	18.206
	SEDURB	11	-	11	-	2	-	56	1	59	-	10	80
	SEFAZ	217	24	241	-	116	22	77	1	216	-	7	464
	SEG	2	1	3	-	4	3	109	2	118	-	1	122
	SEJUS	1.616	238	1.854	2	96	4	408	1	511	-	1.412	3.777
	SEP	7	9	16	-	3	3	35	1	42	-	-	58
	SEGER	47	45	92	1	7	5	88	1	102	222	20	436
	SEGER - Pensões Especiais (2)(3)	77	-	77	-	-	-	-	-	-	-	-	77
	SEGER - Adm Cargo SEGER	-	-	-	-	-	-	-	-	-	-	-	-
	SESA	4.375	34	4.409	7	70	12	310	1	400	-	4.001	8.810
	SESP	3	20	23	1	21	1	64	-	87	-	2	112
	SESPORT	6	3	9	-	-	1	32	1	34	-	1	44
	SETADES	13	1	14	-	1	5	78	1	85	-	19	118
	SEDH	5	2	7	-	5	1	65	1	72	-	4	83
	VICE GOVERNADORIA	3	-	3	-	1	-	22	1	24	-	1	28
	Sub-Total	23.319	1.787	25.106	12	411	74	1.951	23	2.471	222	17.372	45.171

Fonte: Relatórios SIARHES - Administração Direta e Autarquias.

Notas:

(1) - O quantitativo refere-se exclusivamente àqueles servidores/pensionistas que receberam complementação nesta competência e não aos que têm o direito. Por essa razão, na hipótese de ocorrer alteração na remuneração dos servidores ativos, poderá haver alteração nestes quantitativos.

(2) - Refere-se aos Pensionistas - Pensão Especial a cargo da SEGER.

(3) - Essa redução deu-se, como consequência da mudança nos critérios de registros das pensões especiais (custeio), concedidas por decisão judicial pelo Estado, a cidadãos não pertencentes ao quadro de servidores públicos que sofreram algum dano decorrentes de ações de servidores. (Ex: atropelamentos, assassinatos em presídios....). Essas despesas - pensões especiais - passaram à condição de gastos de custeio.

QUANTITATIVO DE SERVIDORES ATIVOS DO PODER EXECUTIVO ESTADUAL - ADM. INDIRETA - AUTARQUIAS
MAIO/2020

	ÓRGÃOS	EFETIVOS/CLT			OCUPANTES DE CARGOS COMISSIONADOS						COMPL. APOS.(1)	DT'S	TOTAL
		EFETIVOS EXCLUSIVOS	FUNÇÃO GRATIFICADA	SUBTOTAL	EFETIVOS 100% C.C.	EFETIVOS 65% C.C.	REQUISITADOS	EXCLUSIVOS	AGENTES POLÍTICOS	SUBTOTAL	CLT		
AUTARQUIAS	ADERES	-	-	-	-	-	-	30	-	30	-	-	30
	AGERH	23	8	31	-	2	2	22	-	26	-	1	58
	DER/ES	107	73	180	-	6	-	60	-	66	486	14	746
	FAMES	19	11	30	-	1	2	26	-	29	3	42	104
	FAPES	-	3	3	-	-	3	45	-	48	-	-	51
	ESESP	-	-	-	1	-	2	17	-	20	-	-	20
	IASES	248	33	281	-	39	6	77	-	122	12	1.360	1.775
	IEMA	166	37	203	1	6	1	26	-	34	-	57	294
	IJSN	24	15	39	-	4	1	30	-	35	10	-	84
	IDAF	355	58	413	-	8	3	14	-	25	7	47	492
	INCAPER	378	128	506	-	1	-	11	-	12	95	-	613
	IOPES	-	-	-	-	-	-	-	-	-	-	-	-
	PROCON	-	-	-	-	-	2	43	-	45	-	-	45
	RTV-ES	35	15	50	-	-	-	39	-	39	6	-	95
	ARSP (2)	16	-	16	-	2	-	12	-	14	-	-	30
	DETRAN (2)	180	6	186	-	13	4	370	-	387	2	-	575
	DIO (2)	19	5	24	-	-	-	20	-	20	50	-	94
	IPAJM (2)	75	13	88	-	14	3	31	-	48	-	12	148
	JUCEES (2)	32	2	34	-	1	1	31	-	33	-	-	67
	IPEM (2)	51	-	51	1	-	-	20	-	21	-	-	72
	PRODEST	179	14	193	-	27	2	12	-	41	-	-	234
	Sub-Total	1.907	421	2.328	3	124	32	936	-	1.095	671	1.533	5.627

TOTAL DA DIRETA	23.319	1.787	25.106	12	411	74	1.951	23	2.471	222	17.372	45.171
TOTAL DA INDIRETA	1.907	421	2.328	3	124	32	936	-	1.095	671	1.533	5.627
TOTAL GERAL	25.226	2.208	27.434	15	535	106	2.887	23	3.566	893	18.905	50.798

ESTAGIÁRIOS												2.229
--------------------	--	--	--	--	--	--	--	--	--	--	--	--------------

Fonte: Relatórios SIARHES - Administração Direta e Autarquias.

Notas:

(1) - O quantitativo refere-se exclusivamente àqueles servidores/pensionistas que receberam complementação nesta competência e não aos que têm o direito. Por essa razão, na hipótese de ocorrer alteração na remuneração dos servidores ativos, poderá haver alteração nestes quantitativos.

(2) - Órgãos sem recursos do Tesouro para pagar pessoal.

**QUANTITATIVO DE SEGURADOS PAGOS, PELO REGIME PRÓPRIO DE PREVIDÊNCIA SOCIAL - RPPS - PODER EXECUTIVO
MAIO/2020**

ADMINISTRAÇÃO DIRETA	ÓRGÃOS	APOSENTADOS	INSTITUIDORES DE PENSÃO	TOTAL GERAL
	SECONT	15	4	19
	APE	12	-	12
	CASA CIVIL	45	5	50
	CASA MILITAR	9	7	16
	SECTI	5	1	6
	DEFENSORIA PÚBLICA	94	19	113
	PGE	49	15	64
	POLÍCIA CIVIL	1.402	479	1.881
	POL. MILITAR/CBMES - FPS	5.810	1.913	7.723
	POL. MILITAR -HPM	47	3	50
	SEAG	72	44	116
	SEAMA	1	-	1
	SECULT	94	13	107
	SECOM	8	1	9
	SEDES	3	-	3
	SETUR	4	1	5
	SEMOBI	13	4	17
	SEDU	19.992	1.330	21.322
	SEDURB	2	-	2
	SEFAZ	789	524	1.313
	SEG	17	5	22
	SEJUS	246	48	294
	SEP	6	9	15
	SEGER	192	190	382
	SESA	4.096	507	4.603
	SESP	24	50	74
	SESPORT	7	2	9
	SETADES	57	5	62
	SEDH	-	-	-
	VICE GOVERNADORIA	5	-	5
Total		33.116	5.179	38.295

AUTARQUIAS	ÓRGÃOS	APOSENTADOS	INSTITUIDORES DE PENSÃO	TOTAL GERAL
	ADERES	-	-	-
	AGERH	-	-	-
	DER/ES	221	40	261
	FAMES	18	6	24
	FAPES	-	-	-
	ESESP	-	-	-
	IASES	154	22	176
	IEMA	10	3	13
	IJSN	120	7	127
	IDAF	163	21	184
	INCAPER	419	36	455
	IOPES	-	-	-
	PROCON	-	-	-
	RTV-ES	80	17	97
	ARSP	-	-	-
	DETRAN	209	19	228
	DIO	54	9	63
	IPAJM	83	8	91
	JUCEES	36	3	39
	IPEM	1	2	3
	PRODEST	-	-	-
Total		1.568	193	1.761

TOTAL SERVIDORES: APOSENTADOS EFETIVOS E PENSÕES	40.056
---	---------------

Fonte: Relatórios SIARHES - Administração Direta e Autarquias.

DESPESAS COM PAGAMENTO DE SERVIDORES DO PODER EXECUTIVO ESTADUAL - ADM. DIRETA
ATIVOS, APOSENTADOS E PENSIONISTAS
MAIO/2020

Em: R\$ 1,00

	ÓRGÃOS	EFETIVOS/CLT			OCUPANTES DE CARGOS COMISSONADOS						COMPL. APOS.(2)	DT'S (1)	TOTAL ATIVOS	CONTRIB. COMPL. FUNPES (4) (5)	DESPESA TOTAL
		EFETIVOS EXCLUSIVOS (1)	FUNÇÃO GRATIFICADA	SUBTOTAL	EFETIVOS 100% C.C. (2)	EFETIVOS 65% C.C. (2)	REQUISITADOS (2)	EXCLUSIVOS (1)	AGENTES POLÍTICOS (3)	SUBTOTAL					
ADMINISTRAÇÃO DIRETA	SECONT	1.135.390,05	89.395,47	1.224.785,52	-	28.492,04	3.863,33	127.977,87	12.311,36	172.644,60	-	-	1.397.430,12	-	1.397.430,12
	APE	11.775,10	-	11.775,10	-	-	-	67.359,10	-	67.359,10	-	-	79.134,20	-	79.134,20
	CASA CIVIL	29.866,67	3.863,32	33.729,99	15.109,45	1.931,67	6.277,90	198.341,05	12.311,36	233.971,43	-	-	267.701,42	-	267.701,42
	CASA MILITAR	597.906,85	29.757,35	627.664,20	-	20.520,93	-	120.764,00	-	141.284,93	-	-	768.949,13	-	768.949,13
	CBMES	10.260.904,33	128.873,01	10.389.777,34	-	-	1.931,67	18.373,97	-	20.305,64	-	23.386,10	10.433.469,08	-	10.433.469,08
	SECTI	66.691,58	13.982,23	80.673,81	-	8.209,57	1.931,67	80.371,63	12.311,36	102.824,23	-	1.090.871,70	1.274.369,74	-	1.274.369,74
	PGE	3.949.984,75	77.266,60	4.027.251,35	-	26.077,46	991,89	319.578,37	15.899,03	362.546,75	-	3.537,77	4.393.335,87	-	4.393.335,87
	POLÍCIA CIVIL	22.779.711,25	447.929,50	23.227.640,75	-	1.931,67	-	18.168,34	-	20.100,01	-	-	23.247.740,76	15.899.054,29	39.146.795,05
	POL. MILITAR	56.724.017,97	401.110,66	57.125.128,63	-	2.208,23	-	-	-	2.208,23	-	-	57.127.336,86	-	57.127.336,86
	POL. MILITAR -HPM	3.643.734,66	15.898,99	3.659.633,65	-	1.931,67	-	0,00	-	1.931,67	-	263.939,45	3.925.504,77	130.611,85	4.056.116,62
	SEAG	151.669,72	40.241,55	191.911,27	-	10.141,24	6.277,90	217.754,85	-	234.173,99	-	88.557,03	514.642,29	-	514.642,29
	SEAMA	48.733,33	6.673,76	55.407,09	-	2.897,49	5.653,77	123.507,39	18.940,56	150.999,21	-	7.048,68	213.454,98	-	213.454,98
	SECULT	479.447,10	5.690,95	485.138,05	-	13.163,98	-	263.616,57	18.940,56	295.721,11	-	203.016,97	983.876,13	-	983.876,13
	SECOM	68.797,80	-	68.797,80	-	12.072,90	-	152.297,86	18.940,56	183.311,32	-	-	252.109,12	-	252.109,12
	SEDES	26.431,76	4.457,68	30.889,44	-	1.931,67	-	287.806,04	18.940,56	308.678,27	-	-	339.567,71	-	339.567,71
	SETUR	138.304,47	3.863,32	142.167,79	-	3.863,34	9.856,54	74.182,99	18.940,56	106.843,43	-	2.349,56	251.360,78	-	251.360,78
	SEMOBI	29.619,94	3.863,32	33.483,26	-	3.734,56	10.141,23	161.595,95	18.940,56	194.412,30	-	-	227.895,56	-	227.895,56
	SEDU	25.455.223,94	1.371.890,57	26.827.114,51	-	139.390,83	27.674,79	427.162,73	18.940,56	613.168,91	-	31.814.649,83	59.254.933,25	72.108.583,97	131.363.517,22
	SEDURB	108.522,82	-	108.522,82	-	8.209,57	-	298.960,12	18.940,56	326.110,25	-	47.632,54	482.265,61	-	482.265,61
	SEFAZ	7.678.171,93	37.293,79	7.715.465,72	-	159.659,62	28.065,39	385.915,64	12.311,36	585.952,01	-	41.682,20	8.343.099,93	-	8.343.099,93
	SEG	38.755,27	116,76	38.872,03	-	12.125,01	10.044,63	657.975,81	42.744,24	722.889,69	-	2.349,56	764.111,28	-	764.111,28
	SEJUS	9.786.200,15	363.795,11	10.149.995,26	11.095,56	180.933,30	16.902,05	1.601.033,72	12.311,36	1.822.275,99	-	5.568.901,14	17.541.172,39	-	17.541.172,39
	SEP	198.354,98	17.242,68	215.597,66	-	11.589,99	16.419,13	191.248,68	18.940,56	238.198,36	-	2.519,63	456.315,65	-	456.315,65
	SEGER	781.178,17	84.744,55	865.922,72	14.298,04	28.492,02	18.937,06	297.351,39	18.940,56	378.019,07	696.349,31	45.320,78	1.985.611,88	25.429.350,94	27.414.962,82
	SEGER - Pensões Especiais (6)	447.140,82	-	447.140,82	-	-	-	-	-	-	-	-	447.140,82	-	447.140,82
	SEGER - Adm Cargo SEGER	-	-	-	-	-	-	-	-	-	-	-	-	-	-
	SESA	27.689.990,23	70.210,57	27.760.200,80	47.589,56	162.583,77	48.225,75	1.406.850,62	18.817,70	1.684.067,40	-	19.030.309,93	48.474.578,13	18.762.085,90	67.236.664,03
	SESP	712.549,90	25.588,30	738.138,20	16.988,98	93.257,21	6.277,90	321.713,69	-	438.237,78	-	11.255,90	1.187.631,88	434.749,67	1.622.381,55
	SESPORT	65.721,07	4.210,06	69.931,13	-	-	3.863,33	157.495,26	11.828,44	173.187,03	-	2.349,56	245.467,72	-	245.467,72
	SETADES	111.135,46	3.863,32	114.998,78	-	1.931,67	38.405,80	319.120,85	18.539,76	377.998,08	-	86.724,02	579.720,88	-	579.720,88
	SEDH	115.354,73	2.343,82	117.698,55	-	16.000,62	17.586,16	320.022,18	18.940,56	372.549,52	-	9.398,24	499.646,31	-	499.646,31
	VICE GOVERNADORIA	34.911,41	-	34.911,41	-	3.863,33	-	123.860,85	21.628,08	149.352,26	-	2.349,56	186.613,23	-	186.613,23
	Sub-Total	173.366.198,21	3.254.167,24	176.620.365,45	105.081,59	957.145,36	279.327,89	8.740.407,52	399.360,21	10.481.322,57	696.349,31	58.348.150,15	246.146.187,48	132.764.436,62	378.910.624,10

Fonte: Relatórios SIARHES - Administração Direta e Autarquias.

Notas:

- (1) - Nos valores demonstrados estão incluídos encargos patronais (INSS, IPAJM, FGTS, PREVES e Outros Regimes de Previdência).
- (2) - O valor dos encargos patronais estão incluídos nos cargos efetivos da origem.
- (3) - Agentes Políticos sem vínculo com área pública, os encargos estão contabilizados nos exclusivamente comissionados, aqueles com vínculo na área pública os encargos estão contabilizados no cargo efetivo da origem.
- (4) - Valores de APORTE informados pelo IPAJM.
- (5) - A partir do mês de janeiro/2017, o APORTE totalizado na SEGER refere-se as Secretarias e Órgãos em Regime Especial: SECONT; APE; CV; CM; SECTIT; DPE; PGE; SEAG; SEAMA; SECULT; SECOM; SEDES; SETUR; SEMOBI; SEDURB; SEFAZ; SEG; SEJUS; SEP; SESPORT; SETADES; SEDH E Vice Governadoria.
- (6) - Refere-se aos Pensionistas - Pensão Especial a cargo da SEGER.

DESPESAS COM PAGAMENTO DE SERVIDORES DO PODER EXECUTIVO ESTADUAL - ADM. INDIRETA - AUTARQUIAS

ATIVOS, APOSENTADOS E PENSIONISTAS

MAIO/2020

Em: R\$ 1,00

	ÓRGÃOS	EFETIVOS/CLT			OCUPANTES DE CARGOS COMISSONADOS						COMPL. APOS.(2)	DT'S (1)	TOTAL ATIVOS	CONTRIB. COMPL. FUNPES (3)	DESPESA TOTAL
		EFETIVOS EXCLUSIVOS (1)	FUNÇÃO GRATIFICADA	SUBTOTAL	EFETIVOS 100% C.C.	EFETIVOS 65% C.C. (2)	REQUISITADOS (2)	EXCLUSIVOS (1)	AGENTES POLÍTICOS	SUBTOTAL	CLT				
AUTARQUIAS	ADERES	-	-	-	-	-	-	189.675,11	-	189.675,11	-	-	189.675,11	-	189.675,11
	AGERH	259.918,25	4.768,27	264.686,52	-	4.715,72	11.589,96	113.262,26	-	129.567,94	-	6.968,86	401.223,32	-	401.223,32
	DER/ES	1.509.015,49	163.844,40	1.672.859,89	-	29.147,96	-	290.419,78	-	319.567,74	3.871.248,48	108.922,66	5.972.598,77	1.726.245,20	7.698.843,97
	FAMES	194.786,56	6.986,08	201.772,64	-	2.432,71	7.567,92	83.439,14	-	93.439,77	26.259,89	193.531,57	515.003,87	79.779,05	594.782,92
	FAPES	-	3.824,80	3.824,80	-	-	16.902,02	221.335,03	-	238.237,05	-	-	242.061,85	-	242.061,85
	ESESP	-	-	-	13.156,10	-	6.303,95	73.379,61	-	92.839,66	-	-	92.839,66	-	92.839,66
	IASES	1.451.703,65	39.567,40	1.491.271,05	-	92.519,87	22.380,38	375.422,07	-	490.322,32	14.743,94	5.012.496,08	7.008.833,39	611.515,93	7.620.349,32
	IEMA	1.651.409,13	49.520,79	1.700.929,92	8.172,40	15.821,36	3.243,60	80.122,40	-	107.359,76	-	248.455,64	2.056.745,32	5.069,09	2.061.814,41
	IUSN	427.331,63	31.985,37	459.317,00	-	16.455,38	2.897,49	142.336,68	-	161.689,55	33.330,89	-	654.337,44	972.555,97	1.626.893,41
	IDAF	3.143.688,59	56.321,74	3.200.010,33	-	25.882,05	7.131,64	67.012,68	-	100.026,37	8.097,54	129.424,21	3.437.558,45	1.006.704,25	4.444.262,70
	INCAPER	2.979.568,08	89.168,01	3.068.736,09	-	5.312,06	-	70.175,02	-	75.487,08	347.117,02	-	3.491.340,19	2.437.110,10	5.928.450,29
	IOPES	-	-	-	-	-	-	-	-	-	-	-	-	-	-
	PROCON	-	-	-	-	-	3.730,17	163.689,00	-	167.419,17	-	-	167.419,17	-	167.419,17
	RTV-ES	235.669,16	13.972,56	249.641,72	-	-	-	173.074,43	-	173.074,43	9.223,03	-	431.939,18	424.698,04	856.637,22
	ARSP (4)	152.022,69	-	152.022,69	-	6.601,96	-	82.061,06	-	88.663,02	-	-	240.685,71	-	240.685,71
	DETRAN (4)	1.254.370,96	6.717,60	1.261.088,56	-	21.474,40	12.851,36	894.931,18	-	929.256,94	11.474,69	-	2.201.820,19	1.090.077,40	3.291.897,59
	DIO (4)	119.546,55	3.841,40	123.387,95	-	-	-	88.102,84	-	88.102,84	184.461,92	-	395.952,71	292.938,41	688.891,12
	IPAJM (4)	767.347,10	20.301,78	787.648,88	-	38.265,57	11.553,45	191.960,91	-	241.779,93	-	53.154,66	1.082.583,47	717.899,49	1.800.482,96
	JUCEES (4)	197.589,58	4.527,34	202.116,92	-	916,89	2.432,71	105.006,67	-	108.356,27	-	-	310.473,19	186.882,85	497.356,04
	IPEM (4)	334.203,21	-	334.203,21	5.239,67	-	-	123.959,96	-	129.199,63	-	-	463.402,84	-	463.402,84
	PRODEST	2.030.970,13	19.049,80	2.050.019,93	-	55.231,46	4.054,53	71.281,26	-	130.567,25	-	-	2.180.587,18	-	2.180.587,18
	Sub-Total	16.709.140,76	514.397,34	17.223.538,10	26.568,17	314.777,39	112.639,18	3.600.647,09	-	4.054.631,83	4.505.957,40	5.752.953,68	31.537.081,01	9.551.475,78	41.088.556,79
TOTAL DA DIRETA		173.366.198,21	3.254.167,24	176.620.365,45	105.081,59	957.145,36	279.327,89	8.740.407,52	399.360,21	10.481.322,57	696.349,31	58.348.150,15	246.146.187,48	132.764.436,62	378.910.624,10
TOTAL DA INDIRETA		16.709.140,76	514.397,34	17.223.538,10	26.568,17	314.777,39	112.639,18	3.600.647,09	-	4.054.631,83	4.505.957,40	5.752.953,68	31.537.081,01	9.551.475,78	41.088.556,79
TOTAL GERAL		190.075.338,97	3.768.564,58	193.843.903,55	131.649,76	1.271.922,75	391.967,07	12.341.054,61	399.360,21	14.535.954,40	5.202.306,71	64.101.103,83	277.683.268,49	142.315.912,40	419.999.180,89

ESTAGIÁRIOS

Fonte: Relatórios SIARHES - Administração Direta e Autarquias.

Notas:

(1) - Nos valores demonstrados estão incluídos encargos patronais (INSS, IPAJM, FGTS, PREVES e Outros Regimes de Previdência).

(2) - O valor dos encargos patronais estão incluídos nos cargos efetivos da origem.

(3) - Valores de APORTE informados pelo IPAJM.

(4) - Órgãos sem recursos do Tesouro para pagar pessoal.

DEMONSTRATIVO DA FOLHA DE PAGAMENTO DE APOSENTADORIAS E PENSÕES DO REGIME PRÓPRIO DE PREVIDÊNCIA SOCIAL - RPPS - PODER EXECUTIVO

MAIO/2020

Em: R\$ 1,00

	ÓRGÃOS	APOSENTADOS	INSTITUIDORES DE PENSÃO	IPAJM	FOLHA TOTAL
ADMINISTRAÇÃO DIRETA	SECONT	194.705,21	38.987,39	-	233.692,60
	APE	53.713,56	-	-	53.713,56
	CASA CIVIL	288.488,08	49.846,16	-	338.334,24
	CASA MILITAR	53.471,96	14.143,86	-	67.615,82
	SECTI	10.656,53	15.037,97	-	25.694,50
	DEFENSORIA PÚBLICA	1.306.049,74	189.239,32	-	1.495.289,06
	PGE	899.202,40	344.494,37	-	1.243.696,77
	POLÍCIA CIVIL	15.001.846,56	3.889.339,48	-	18.891.186,04
	POL. MILITAR/CBMES - FPS	52.651.959,10	12.431.812,85	-	65.083.771,95
	POL. MILITAR -HPM	163.403,41	7.105,93	-	170.509,34
	SEAG	287.199,96	173.136,86	-	460.336,82
	SEAMA	6.600,07	-	-	6.600,07
	SECULT	432.519,08	36.514,18	-	469.033,26
	SECOM	17.209,22	2.064,69	-	19.273,91
	SEDES	17.715,23	-	-	17.715,23
	SETUR	22.179,59	1.565,49	-	23.745,08
	SEMOBI	48.925,89	31.548,29	-	80.474,18
	SEDU	71.091.528,90	3.790.621,91	-	74.882.150,81
	SEDURB	9.825,28	-	-	9.825,28
	SEFAZ	14.135.574,15	8.960.989,34	-	23.096.563,49
	SEG	69.811,70	10.244,94	-	80.056,64
	SEJUS	1.069.762,43	139.981,54	-	1.209.743,97
	SEP	35.209,65	34.847,55	-	70.057,20
	SEGER	1.102.108,77	467.816,28	-	1.569.925,05
	SESA	20.667.602,46	2.078.292,41	-	22.745.894,87
	SESP	95.302,36	389.965,85	-	485.268,21
	SESPORT	15.720,34	1.822,14	-	17.542,48
	SETADES	216.146,17	13.471,08	-	229.617,25
	SEDH	-	-	-	-
	VICE GOVERNADORIA	13.153,91	-	-	13.153,91
	Total	179.977.591,71	33.112.889,88	-	213.090.481,59

Em: R\$ 1,00

	ÓRGÃOS	APOSENTADOS	INSTITUIDORES DE PENSÃO	IPAJM	FOLHA TOTAL
AUTARQUIAS	ADERES	-	-	-	-
	AGERH	-	-	-	-
	DER/ES	1.744.219,60	168.036,20	-	1.912.255,80
	FAMES	106.869,15	15.085,53	-	121.954,68
	FAPES	-	-	-	-
	ESESP	-	-	-	-
	IASES	576.623,17	60.788,04	-	637.411,21
	IEMA	46.161,43	8.367,33	-	54.528,76
	USN	1.009.826,48	33.125,44	-	1.042.951,92
	IDAF	1.010.307,84	101.358,69	-	1.111.666,53
	INCAPER	2.503.009,19	162.723,22	-	2.665.732,41
	IOPEs	-	-	-	-
	PROCON	-	-	-	-
	RTV-ES	387.194,71	68.337,75	-	455.532,46
	ARSP	-	-	-	-
	DETRAN	1.136.184,87	72.924,93	-	1.209.109,80
	DIO	257.000,19	46.558,87	-	303.559,06
	IPAJM	663.491,64	97.709,60	-	761.201,24
	JUCEES	181.953,23	9.462,26	-	191.415,49
	IPEM	1.045,00	9.336,23	-	10.381,23
	PRODEST	-	-	-	-
	Total	9.623.886,50	853.814,09	-	10.477.700,59

TOTAL FOLHA: APOSENTADOS EFETIVOS E PENSÕES

223.568.182,18

Fonte: Relatórios SIARHES - Administração Direta e Autarquias.

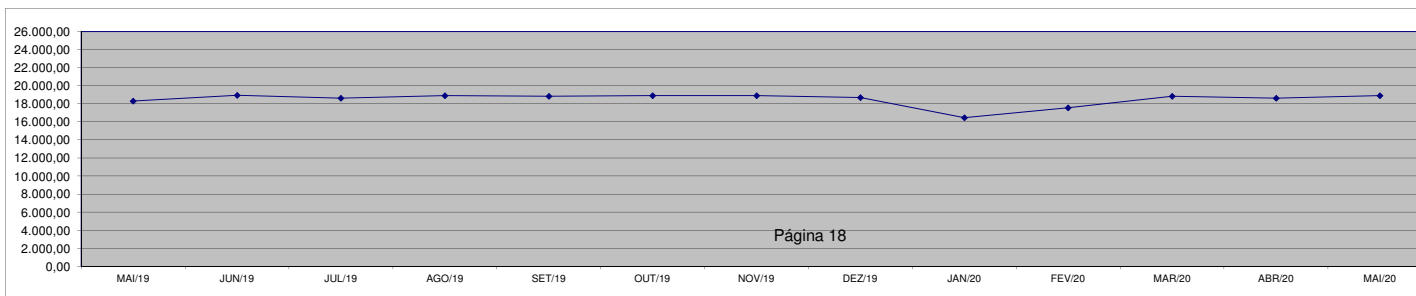
**DEMONSTRATIVO DA EVOLUÇÃO DE CARGOS EM
DESIGNAÇÃO TEMPORÁRIA**

ÓRGÃOS	MAI/19	JUN/19	JUL/19	AGO/19	SET/19	OUT/19	NOV/19	DEZ/19	JAN/20	FEV/20	MAR/20	ABR/20	MAI/20	
CASA CIVIL	-	-	-	-	-	-	-	-	-	-	1	-	-	
CBMES	12	12	12	12	12	12	12	12	12	11	12	10	10	
SECTI	266	282	282	279	274	270	276	267	265	270	268	267	268	
PGE	2	2	2	2	2	2	2	2	2	2	2	2	1	
PM - HPM	55	57	57	57	58	57	53	57	58	59	59	57	52	
SEAG	13	14	14	15	15	15	15	14	19	18	20	19	17	
SEAMA	7	7	6	6	6	6	5	4	5	4	4	3	3	
SECULT	53	53	53	53	52	50	50	50	51	55	52	52	51	
SETUR	-	-	-	-	-	-	-	-	-	-	1	1	1	
SETOP	2	2	2	2	2	2	2	2	-	-	-	-	-	
SEDU	Adm	2.807	3.026	2.873	2.875	2.912	2.877	2.842	2.798	2.613	2.572	2.588	2.468	2.426
	Mag (1)(2)	8.866	9.218	9.164	9.392	9.297	9.352	9.397	9.380	7.256	8.249	9.271	9.104	9.065
SEDURB	18	17	17	17	15	15	15	14	14	13	12	11	10	
SEFAZ	10	10	10	8	8	8	7	7	7	7	8	7	7	
SEG	-	-	-	-	-	-	-	-	1	1	1	1	1	
SEJUS	1.529	1.601	1.528	1.533	1.509	1.503	1.452	1.436	1.420	1.429	1.506	1.372	1.412	
SEP	-	-	-	-	-	-	1	1	1	1	1	1	-	
SEGER	30	29	29	29	29	29	28	27	35	26	25	21	20	
SESA	3.108	3.096	3.081	3.108	3.080	3.133	3.123	3.022	3.147	3.169	3.259	3.639	4.001	
SESP	5	5	5	5	5	5	5	5	3	3	3	2	2	
SESPORT	1	1	1	1	1	1	1	1	2	1	1	1	1	
SETADES	22	22	26	24	24	22	22	21	21	19	20	19	19	
SEDH	3	3	3	3	3	2	2	2	2	2	4	4	4	
VG	1	1	1	1	1	1	1	1	1	-	-	1	1	
SUB TOTAL	16.810	17.458	17.166	17.422	17.305	17.362	17.311	17.123	14.935	15.911	17.118	17.062	17.372	
AGERH	7	7	7	7	7	4	4	4	4	4	3	3	1	
DER	-	-	-	-	-	-	-	14	12	12	12	14	14	
DETRAN	-	-	-	-	-	-	-	-	-	-	-	-	-	
FAMES	53	55	55	53	53	52	52	50	-	41	42	42	42	
IASES	1.349	1.336	1.313	1.345	1.381	1.383	1.407	1.391	1.378	1.452	1.539	1.396	1.360	
IEMA	31	32	32	32	34	38	61	59	61	60	59	56	57	
IDAF	55	55	54	52	52	54	55	55	53	51	47	43	47	
IOPEs	9	8	8	7	7	7	11	-	-	-	-	-	-	
IPAJM	-	-	-	-	-	-	-	-	10	11	12	12	12	
SUB TOTAL	1.504	1.493	1.469	1.496	1.534	1.538	1.590	1.573	1.518	1.631	1.714	1.566	1.533	
TOTAL	18.314	18.951	18.635	18.918	18.839	18.900	18.901	18.696	16.453	17.542	18.832	18.628	18.905	

Fonte: Relatórios SIARHES - Administração Direta e Autarquias.

Notas: (1) - A redução observada no Magistério deve-se ao encerramento dos contratos de professores em designação temporária tanto na SEDU quanto na FAMES por encerramento de ano letivo.

(2) - Nos meses do ano de 2016 o nº de designados foi transformado em jornada de 25,00 horas quando nos meses de 2017, corresponde ao número real de cargos designados.



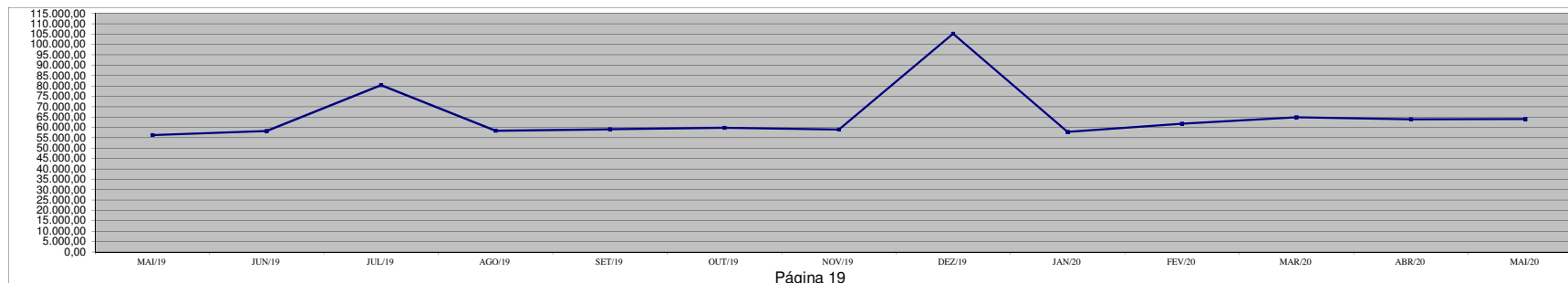
**DEMONSTRATIVO DA EVOLUÇÃO DO VALOR DA FOLHA DE
PAGAMENTO DOS SERVIDORES EM DESIGNAÇÃO TEMPORÁRIA**

R\$ 1.000,00

ÓRGÃOS	MAI/19	JUN/19	JUL/19	AGO/19	SET/19	OUT/19	NOV/19	DEZ/19	JAN/20	FEV/20	MAR/20	ABR/20	MAI/20
CASA CIVIL	-	-	-	-	-	-	-	-	-	-	2,27	-	-
CBMES	27,70	28,40	28,05	27,87	28,43	27,49	27,70	54,84	31,02	29,87	29,46	30,32	23,39
SECTI	681,58	950,01	939,08	990,76	1.032,37	1.010,49	1.058,95	1.893,57	1.192,51	1.071,79	1.038,65	1.018,99	1.090,87
PGE	5,28	5,28	4,54	4,54	4,54	4,54	4,54	9,40	4,70	4,70	4,70	3,17	3,54
PM - HPM	251,69	260,64	262,71	260,71	275,06	263,59	265,34	489,09	279,46	272,89	278,95	258,11	263,94
SEAG	59,58	55,57	72,82	71,19	72,28	72,09	83,57	115,31	79,94	82,00	86,73	87,84	88,56
SEAMA	15,91	16,69	17,41	13,81	13,63	13,63	14,49	24,19	12,58	9,55	10,34	9,50	7,05
SECULT	199,78	201,67	199,64	199,54	201,12	204,43	190,61	397,08	214,15	367,50	219,50	203,86	203,02
SETUR	-	-	-	-	-	-	-	-	-	-	2,11	2,35	2,35
SETOP	4,72	4,54	4,54	4,54	4,54	4,54	4,54	5,25	5,04	-	-	-	-
SEDU (1)	Adm	3.764,34	4.170,19	6.255,04	4.187,09	4.001,47	4.022,33	3.839,34	6.140,15	3.766,98	3.855,24	3.769,11	3.582,34
	Mag	26.236,72	27.311,13	47.808,65	27.623,90	27.526,82	27.967,86	27.921,75	52.712,24	26.086,83	28.720,44	31.647,18	29.058,25
SEDURB	80,46	81,07	74,38	74,77	74,73	65,76	66,14	139,70	82,44	58,67	57,83	50,87	47,63
SEFAZ	55,13	51,23	48,87	55,19	40,35	40,35	40,84	80,60	39,40	39,21	38,70	50,06	41,68
SEG	-	-	-	-	-	-	-	-	4,19	2,35	2,35	2,35	2,35
SEJUS	5.469,43	5.517,50	5.606,76	5.414,13	5.463,98	5.546,98	5.378,33	9.887,95	5.415,39	5.536,33	5.620,61	5.439,55	5.568,90
SEP	-	-	-	-	-	-	2,27	4,70	2,35	2,35	2,35	0,98	2,52
SEGER	70,17	73,61	69,37	66,60	68,31	66,12	62,34	126,81	71,37	79,58	57,95	56,33	45,32
SESA	14.083,24	14.102,82	13.666,44	14.024,54	14.784,78	14.900,58	14.277,67	22.555,88	14.776,77	15.422,34	14.935,27	17.327,65	19.030,31
SESP	27,20	27,20	30,78	28,56	28,99	27,63	27,20	45,02	30,43	16,88	16,88	14,31	11,26
SESPORT	2,27	2,27	2,27	2,27	2,27	2,27	2,27	5,28	2,53	2,35	2,35	2,03	2,35
SETADES	87,25	87,87	100,38	118,23	96,01	96,26	88,41	161,84	103,93	88,20	91,01	87,29	86,72
SEDH	6,88	6,88	6,88	6,88	7,68	7,76	4,59	7,39	9,63	4,70	9,08	9,40	9,40
VG	2,27	2,27	2,27	2,27	2,27	2,27	2,27	4,70	0,08	2,10	-	2,35	2,35
SUB TOTAL	51.131,60	52.956,85	75.200,90	53.177,40	53.729,66	54.346,98	53.363,16	94.860,99	52.211,70	55.669,07	57.923,39	57.297,89	58.348,15
AGERH	18,20	18,20	20,68	20,21	29,40	16,32	7,44	16,23	7,73	9,55	7,96	6,23	6,97
DER	-	-	-	-	-	-	-	172,24	101,73	93,36	93,36	105,55	108,92
DETRAN	-	-	-	-	-	-	-	-	-	-	-	-	-
FAMES	227,28	291,94	255,34	233,13	231,03	231,75	227,00	452,84	202,30	211,05	195,69	193,53	193,53
IASES	4.514,26	4.548,29	4.483,32	4.629,59	4.676,51	4.895,82	4.872,72	8.969,50	4.862,71	5.344,06	6.236,23	5.817,76	5.012,50
IEMA	200,68	209,39	203,84	205,73	201,53	215,52	281,39	496,12	281,78	282,35	267,64	267,32	248,46
IDAF	133,66	129,78	118,79	127,61	121,42	122,71	139,60	233,49	134,62	126,11	104,72	98,19	129,42
IOPEs	67,30	68,37	60,15	60,51	63,27	53,25	90,17	-	-	-	-	-	-
IPAJM	-	-	-	-	-	-	-	-	34,78	51,06	53,15	53,15	53,15
SUB TOTAL	5.161,38	5.265,98	5.142,12	5.276,77	5.323,15	5.535,37	5.618,33	10.340,42	5.625,66	6.117,55	6.958,76	6.541,73	5.752,95
TOTAL	56.292,98	58.222,83	80.343,02	58.454,17	59.052,82	59.882,35	58.981,49	105.201,41	57.837,35	61.786,62	64.882,15	63.839,62	64.101,10

Fonte: Relatórios SIARHES - Administração Direta e Autarquias.

Observação: Nestes valores de folha de pagamento estão incluídos encargos sociais patronais.



DEMONSTRATIVO DOS GASTOS COM ESCALA ESPECIAL
POLÍCIAS CIVIL, MILITAR E CORPO DE BOMBEIROS

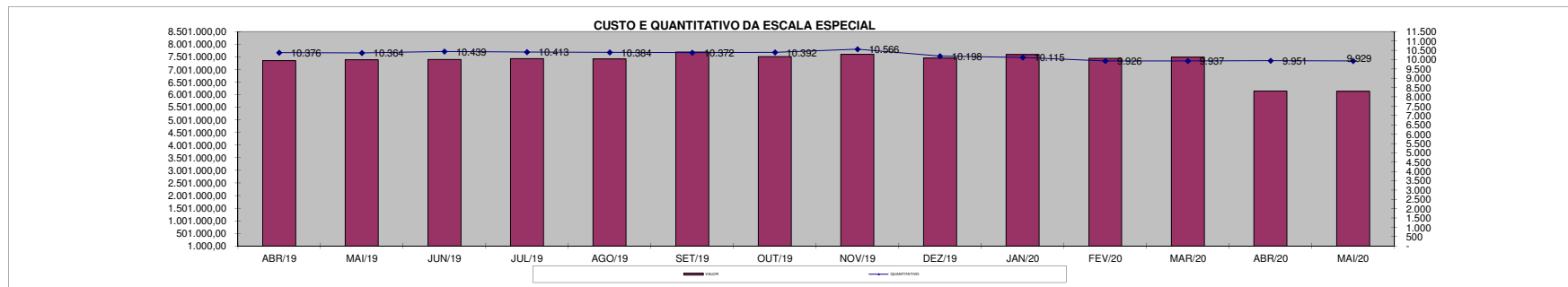
Em R\$ 1,00

Órgãos	abr/19		mai/19		jun/19		jul/19		ago/19		set/19		out/19	
	Nº Serv.	Valor R\$	Nº Serv.	Valor R\$	Nº Serv.	Valor R\$	Nº Serv.	Valor R\$	Nº Serv.	Valor R\$	Nº Serv.	Valor R\$	Nº Serv.	Valor R\$
Corpo de Bombeiro	1.082	853.307,55	1.090	868.303,65	1.093	851.464,48	1.079	858.313,63	1.081	855.609,38	1.073	862.484,20	1.070	853.228,15
Polícia Civil	1.885	1.476.248,99	1.872	1.468.277,50	1.893	1.483.133,45	1.871	1.458.821,04	1.870	1.449.389,99	1.893	1.514.558,95	1.859	1.455.937,78
Polícia Militar	7.409	5.019.890,08	7.402	5.050.011,74	7.453	5.059.267,31	7.463	5.108.974,85	7.433	5.110.056,47	7.406	5.318.509,38	7.463	5.204.324,74
Total	10.376	7.349.446,62	10.364	7.386.592,89	10.439	7.393.865,24	10.413	7.426.109,52	10.384	7.415.055,84	10.372	7.695.552,53	10.392	7.513.490,67

Em R\$ 1,00

Órgãos	nov/19		dez/19		jan/20		fev/20		mar/20		abr/20		mai/20	
	Nº Serv.	Valor R\$	Nº Serv.	Valor R\$	Nº Serv.	Valor R\$	Nº Serv.	Valor R\$	Nº Serv.	Valor R\$	Nº Serv.	Valor R\$	Nº Serv.	Valor R\$
Corpo de Bombeiro	1.086	862.081,79	1.062	848.782,07	1.057	894.686,29	1.056	875.863,66	1.056	877.336,63	1.053	677.844,42	1.053	682.010,52
Polícia Civil	1.849	1.447.265,43	1.845	1.536.310,58	1.823	1.490.284,09	1.830	1.496.298,21	1.817	1.480.223,01	1.800	1.519.864,01	1.804	1.530.661,52
Polícia Militar	7.631	5.296.411,19	7.291	5.070.339,71	7.235	5.208.668,04	7.040	5.072.332,12	7.064	5.126.206,16	7.098	3.944.801,81	7.072	3.922.288,87
Total	10.566	7.605.758,41	10.198	7.455.432,36	10.115	7.593.638,42	9.926	7.444.493,99	9.937	7.483.765,80	9.951	6.142.510,24	9.929	6.134.960,91

Fonte: Relatórios SIARHES - Administração Direta



DEMONSTRATIVO DO CUSTO DO AUXÍLIO ALIMENTAÇÃO PAGO EM FOLHA

Em R\$ 1,00

Especificação	abr/19		mai/19		jun/19		jul/19		ago/19		set/19		out/19	
	Nº Serv.	Valor	Nº Serv.	Valor	Nº Serv.	Valor	Nº Serv.	Valor	Nº Serv.	Valor	Nº Serv.	Valor	Nº Serv.	Valor
Adm. Direta	45.265	12.332.478,53	45.276	12.351.166,37	45.896	12.400.798,88	45.395	12.357.085,43	45.708	12.420.211,08	45.462	12.365.454,30	45.392	12.378.640,45
Civil	35.338	9.137.695,70	35.398	9.143.377,53	36.018	9.226.034,68	35.564	9.168.415,43	35.780	9.211.902,28	35.577	9.173.138,36	35.578	9.206.676,88
Militar	9.927	3.194.782,83	9.878	3.207.788,84	9.878	3.174.764,20	9.831	3.188.670,00	9.928	3.208.308,80	9.885	3.192.315,94	9.814	3.171.963,57
Adm. Indireta	4.597	1.437.869,98	4.620	1.444.012,54	4.595	1.433.575,88	4.582	1.444.760,53	4.596	1.444.236,58	4.639	1.437.539,09	4.625	1.440.994,39
Total Geral	49.862	13.770.348,51	49.896	13.795.178,91	50.491	13.834.374,76	49.977	13.801.845,96	50.304	13.864.447,66	50.101	13.802.993,39	50.017	13.819.634,84

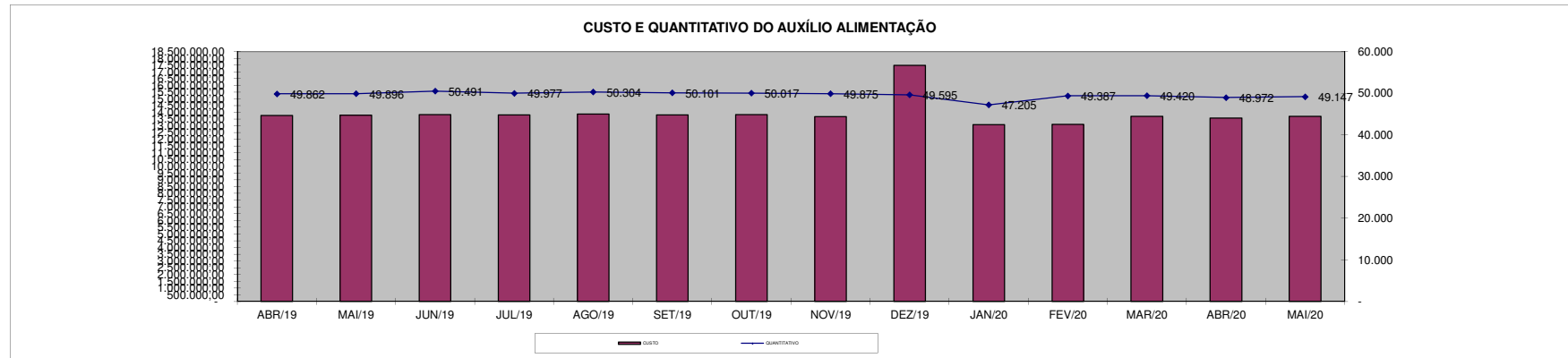
Em R\$ 1,00

Especificação	nov/19		dez/19		jan/20		fev/20		mar/20		abr/20		mai/20	
	Nº Serv.	Valor	Nº Serv.	Valor	Nº Serv.	Valor	Nº Serv.	Valor	Nº Serv.	Valor	Nº Serv.	Valor	Nº Serv.	Valor
Adm. Direta	45.204	12.242.655,50	44.943	15.523.358,63	42.602	11.646.887,61	44.674	11.671.371,55	44.632	12.248.756,55	44.345	12.123.671,42	44.534	12.249.884,38
Civil	35.419	9.114.946,52	35.200	12.300.370,79	32.837	8.490.769,62	34.942	8.554.899,87	34.915	9.533.061,85	34.707	9.036.753,87	34.950	9.145.696,79
Militar	9.785	3.127.708,98	9.743	3.222.987,84	9.765	3.156.117,99	9.732	3.116.471,68	9.717	2.715.694,70	9.638	3.086.917,55	9.584	3.104.187,59
Adm. Indireta	4.671	1.445.981,26	4.652	1.957.482,12	4.603	1.435.260,28	4.713	1.432.790,97	4.788	1.443.220,90	4.627	1.442.538,92	4.613	1.444.617,94
Total Geral	49.875	13.688.636,76	49.595	17.480.840,75	47.205	13.082.147,89	49.387	13.104.162,52	49.420	13.691.977,45	48.972	13.566.210,34	49.147	13.694.502,32

Fonte: Relatórios SIARHES - Administração Direta e Autarquias (inclui pagamentos retroativos).

Nota: (1) A partir deste mês de agosto/2017, de acordo Lei nº 10.723/2017 - D.O. 15/08/17 todos os servidores ativos passaram a receber o auxílio alimentação no valor de R\$ 220,00 proporcional a carga horária.

(2) - Neste mês de março/2018, de acordo com a Lei nº 10.811/18 - D.O. 14/03/18 reajuste do auxílio alimentação de R\$ 220,00 para R\$ 300,00.



DEMONSTRATIVO DO QUANTITATIVO E DOS GASTOS COM ESTAGIÁRIOS - ADM. DIRETA

Em R\$ 1,00

Órgãos	abr/19		mai/19		jun/19		jul/19		ago/19		set/19		out/19	
	Quant.	Valor	Quant.	Valor	Quant.	Valor	Quant.	Valor	Quant.	Valor	Quant.	Valor	Quant.	Valor
SECONT	14	8.385,30	14	7.307,19	12	6.508,60	12	6.902,18	12	7.087,58	13	7.387,06	15	8.545,02
Casa Civil	6	3.593,70	6	3.593,70	6	3.593,70	7	4.192,65	7	4.092,83	7	4.192,65	7	4.192,65
Casa Militar	10	5.989,50	10	5.989,50	10	5.989,50	10	5.989,50	8	4.312,44	8	4.631,88	9	5.290,73
PGE	114	102.194,27	198	277.932,05	200	290.031,02	198	287.667,53	198	290.775,45	197	283.034,95	211	298.506,10
SEAG	13	7.425,08	13	7.786,35	13	7.786,35	12	7.187,40	12	6.848,00	11	5.709,99	9	4.931,36
SEAMA	3	1.796,85	3	1.796,85	3	1.297,73	2	1.197,90	2	1.197,90	3	1.716,99	4	2.555,52
SECULT	55	32.410,15	53	30.925,79	49	27.429,06	49	28.310,37	47	28.410,20	49	29.508,28	49	28.609,85
SEGER	68	39.830,18	65	38.352,77	60	35.397,95	57	33.101,98	57	33.661,01	57	33.022,12	59	35.717,40
SECOM	6	3.593,70	6	3.593,70	6	3.593,70	6	3.593,70	5	2.994,75	5	2.874,96	4	2.395,80
SEDU	437	256.778,98	427	256.095,91	423	247.573,57	403	234.958,59	362	211.631,36	355	203.334,04	349	207.757,71
SEDURB	7	4.192,65	6	3.593,70	6	3.593,70	6	3.533,81	6	3.533,81	7	4.292,48	8	5.051,15
SEFAZ	64	37.027,47	62	36.456,09	60	35.377,98	60	34.938,77	59	35.098,50	65	39.630,55	64	37.873,61
SEG	20	11.639,60	20	11.979,00	20	11.619,63	19	11.020,68	20	11.839,25	20	11.979,00	22	13.077,08
SEJUS	159	94.694,00	158	93.655,82	149	86.568,28	141	79.999,81	130	76.965,10	134	78.582,29	132	76.266,32
SEP	19	10.841,00	18	10.461,66	17	10.182,15	18	10.641,36	18	10.641,36	17	9.742,92	17	10.401,77
SETADES	52	31.145,40	50	28.989,18	45	26.852,93	48	28.350,31	55	32.083,80	53	31.384,98	53	31.085,52
SEDES	16	9.583,20	16	9.583,20	15	8.984,25	16	9.183,90	17	8.405,29	19	11.300,20	19	11.260,26
SETUR	8	4.791,60	8	4.791,60	8	4.272,51	8	4.731,71	8	4.731,71	9	5.370,59	9	5.210,87
SETOP	9	5.390,55	9	5.390,55	9	5.390,55	9	5.390,55	10	6.129,26	8	4.791,60	9	5.530,31
SECTI	25	14.534,52	24	14.374,80	23	12.098,81	29	13.676,05	28	15.612,64	26	15.512,81	27	15.253,27
SESA	210	253.852,53	208	252.001,26	207	238.665,24	207	239.456,08	196	234.624,53	203	238.417,92	207	243.109,68
SESP	36	21.562,20	36	21.562,20	35	21.063,08	34	19.226,30	35	21.622,11	36	22.420,70	39	23.438,93
SESPORT	61	36.416,16	59	35.140,23	58	34.659,24	59	34.040,35	52	29.268,69	51	29.009,16	48	27.431,93
APE	12	6.189,16	10	5.989,50	9	5.390,55	10	5.989,50	10	5.989,50	10	5.450,45	9	5.390,55
Defensoria Pública	-	-	-	-	-	-	-	-	-	-	-	-	-	-
Polícia Civil	196	116.056,56	192	114.379,49	189	111.524,49	181	106.235,69	182	111.005,47	190	118.632,09	201	122.205,81
Polícia Militar - HPM	-	-	-	-	-	-	-	-	-	-	-	-	-	-
Polícia Militar	166	95.812,13	173	101.502,07	175	103.139,23	172	101.282,46	168	98.307,67	174	100.763,41	170	99.625,37
CBMES	51	30.506,52	51	30.546,45	51	29.648,03	49	29.196,44	50	29.807,75	50	29.727,89	50	29.528,24
SEDH	22	13.176,90	22	12.038,90	20	11.459,91	18	10.781,10	17	9.623,13	17	10.381,80	19	10.681,28
Vice-Governadoria	6	3.593,70	6	3.234,33	5	2.775,14	6	3.473,91	6	3.194,40	6	3.154,47	6	3.593,70
TOTAL DA DIRETA	1.865	1.263.003,56	1.923	1.429.043,84	1.883	1.392.466,88	1.846	1.363.871,23	1.777	1.339.495,49	1.800	1.345.958,23	1.825	1.374.517,79

Em R\$ 1,00

Órgãos	nov/19		dez/19		jan/20		fev/20		mar/20		abr/20		mai/20	
	Quant.	Valor	Quant.	Valor	Quant.	Valor	Quant.	Valor	Quant.	Valor	Quant.	Valor	Quant.	Valor
SECONT	16	8.884,44	16	9.978,46	13	7.666,22	15	9.195,33	13	8.058,83	12	7.438,92	12	7.438,92
Casa Civil	7	4.192,65	7	3.595,48	5	3.099,55	7	4.938,62	7	4.339,37	7	4.339,37	7	4.339,37
Casa Militar	9	5.390,55	10	6.070,04	6	3.162,43	8	4.835,29	9	5.579,19	9	5.579,19	9	5.579,19
PGE	200	295.019,74	205	308.151,47	193	291.796,69	204	295.177,29	200	302.920,85	197	294.935,29	213	325.869,05
SEAG	9	5.570,24	9	5.434,54	7	4.384,20	8	4.360,03	9	5.413,88	10	6.447,06	9	5.579,19
SEAMA	3	1.796,85	3	1.859,73	2	1.239,82	6	3.306,20	6	3.719,46	6	3.719,46	6	3.719,46
SECULT	48	27.811,26	48	29.135,77	48	27.535,53	42	25.909,74	42	25.156,10	37	22.606,05	35	21.696,85
SEGER	60	35.797,26	64	39.601,49	48	28.743,16	57	34.074,38	62	36.306,06	57	33.433,81	52	31.718,73
SECOM	5	2.914,90	4	2.479,64	3	1.859,73	3	1.859,73	4	2.458,98	4	2.479,64	4	2.479,64
SEDU	341	200.368,77	336	196.254,54	224	138.224,03	482	216.640,59	482	299.849,25	515	335.884,22	513	322.869,80
SEDURB	8	4.791,60	7	4.339,37	6	3.471,50	6	3.430,17	5	3.099,55	5	3.099,55	6	2.996,23
SEFAZ	66	38.432,65	68	41.994,98	60	36.368,06	61	36.306,05	63	37.463,22	60	36.634,59	59	36.244,07
SEG	21	12.577,95	21	12.356,88	13	8.141,49	20	12.708,16	21	12.894,13	20	12.398,20	20	12.398,20
SEJUS	127	73.151,80	125	74.100,99	89	52.568,37	95	55.192,64	89	54.242,13	86	52.837,00	83	51.101,25
SEP	20	11.000,73	17	10.538,47	16	9.711,92	17	9.918,56	18	10.455,82	17	10.538,47	17	10.538,47
SETADES	51	30.167,12	57	34.776,63	46	28.598,53	50	30.264,17	52	31.904,70	53	33.185,85	53	32.855,23
SEDES	18	10.781,10	18	10.014,19	12	7.438,92	17	11.344,35	17	10.538,47	17	10.538,47	16	9.918,56
SETUR	9	4.891,43	8	4.959,28	8	4.731,98	7	3.864,11	7	3.719,46	7	4.339,37	7	3.967,42
SEMOBI	9	4.931,36	8	4.525,34	4	2.479,64	4	2.479,64	5	2.562,29	5	3.430,17	4	2.479,64
SECTI	27	15.832,26	27	16.696,25	23	13.493,38	23	13.018,11	21	12.914,79	21	12.336,21	19	11.571,65
SESA	205	241.153,09	202	240.963,16	166	218.008,92	206	240.797,47	190	214.435,19	183	217.331,83	180	214.356,26
SESP	40	25.036,11	42	26.069,31	32	19.320,53	34	19.444,51	34	20.291,71	34	21.076,94	34	21.262,91
SESPORT	50	31.644,54	53	33.431,22	45	29.218,43	49	29.276,06	46	28.309,22	46	28.391,88	46	29.611,03
APE	10	6.029,43	10	6.199,10	8	4.959,28	10	6.116,44	10	6.199,10	10	6.199,10	9	5.579,19
Defensoria Pública	-	-	-	-	-	-	-	-	-	-	-	-	-	-
Polícia Civil	201	118.931,52	198	117.191,13	129	83.176,84	176	103.855,62	170	102.224,42	179	116.667,05	176	107.347,74
Polícia Militar-HPM	-	-	-	-	-	-	-	-	-	-	-	-	-	-
Polícia Militar	169	98.667,05	169	96.230,68	114	66.970,92	115	69.078,66	120	71.124,34	119	72.674,12	114	69.801,86
CBMES	51	30.766,07	53	30.669,48	47	29.218,43	51	33.309,84	52	31.656,73	50	30.995,50	50	30.995,50
SEDH	20	11.579,71	20	12.998,20	17	10.072,29	18	10.145,86	19	11.592,31	19	11.778,29	19	11.550,99
Vice-Governadoria	6	3.593,70	6	3.719,46	6	3.719,46	6	3.678,13	6	3.574,81	5	3.099,55	5	3.099,55
TOTAL DA DIRETA	1.806	1.361.705,88	1.811	1.383.735,28	1.390	1.139.380,25	1.797	1.294.525,75	1.779	1.363.004,36	1.790	1.404.415,15	1.777	1.398.965,95

Fonte: Relatórios SIARHES - Administração Direta e Autarquias.

DEMONSTRATIVO DO QUANTITATIVO E DOS GASTOS COM ESTAGIÁRIOS - AUTARQUIAS

Órgãos	abr/2019		mai/2019		jun/2019		jul/2019		ago/2019		set/2019		out/19	
	Quant.	Valor	Quant.	Valor	Quant.	Valor	Quant.	Valor	Quant.	Valor	Quant.	Valor	Quant.	Valor
IDURB	-	-	-	-	-	-	-	-	-	-	-	-	-	-
ARSI	-	-	-	-	-	-	-	-	-	-	-	-	-	-
ADERES	6	3.593,70	6	3.593,70	6	3.593,70	6	3.114,54	6	3.533,81	6	3.274,26	5	2.994,75
AGERH	9	5.390,55	9	5.390,55	9	5.111,04	9	5.350,61	9	5.390,55	9	5.370,58	9	5.390,55
ARSP	11	6.588,45	11	6.588,45	11	6.588,45	11	6.588,45	11	5.929,61	9	5.650,10	11	6.907,89
DER	39	23.359,05	39	23.359,05	39	23.019,65	40	22.187,71	37	21.841,71	38	21.741,90	36	20.883,40
DETRAN	125	76.095,00	120	71.611,91	116	67.654,23	117	69.271,46	123	74.102,88	124	71.567,38	120	71.607,32
DIO	2	1.197,90	2	1.197,90	2	1.197,90	2	818,57	1	598,95	1	598,95	1	439,23
FAMES	5	2.994,75	5	2.994,75	5	2.994,75	6	3.433,98	6	3.354,12	6	3.014,72	5	2.994,75
FAPES	17	10.182,15	17	9.962,54	16	8.445,20	15	7.966,05	14	8.185,65	17	10.401,78	19	11.380,05
ESESP	7	4.192,65	7	4.192,65	7	3.833,28	7	3.653,60	6	3.593,70	7	3.354,13	6	3.014,72
IASES	49	28.087,22	45	26.949,20	41	23.674,94	38	22.556,90	36	21.059,53	36	20.939,72	38	21.299,10
IDAF	48	27.352,07	45	27.831,21	43	25.395,48	43	25.155,90	44	26.074,31	45	25.894,62	44	26.253,98
IEMA	74	43.483,77	72	41.746,83	67	40.129,65	69	41.068,00	70	41.706,91	66	39.091,47	68	41.627,03
INCAPER	11	5.510,34	8	4.791,60	9	4.272,51	8	3.913,14	11	4.591,96	10	6.129,26	13	6.967,80
IOPES	14	8.385,30	14	8.385,30	14	7.806,32	11	6.588,45	12	6.408,78	13	8.025,94	13	7.786,35
IPAJM	55	32.882,36	50	29.069,04	45	25.914,56	54	29.428,42	51	29.608,09	50	29.029,13	52	28.829,47
JSN	15	9.004,21	13	7.267,25	10	5.989,50	8	4.791,60	7	4.192,65	12	6.408,78	11	6.269,00
IPEM	9	5.390,55	9	5.390,55	9	5.390,55	8	4.392,31	9	5.390,55	9	5.170,93	8	4.791,60
PROCON	24	13.665,13	22	12.338,37	18	10.721,21	21	11.699,50	20	11.659,57	21	11.579,71	21	12.577,95
PRODEST	22	13.176,90	21	12.318,41	20	11.679,53	21	12.338,37	23	12.977,25	23	12.837,50	22	13.176,90
JUCEES	27	16.171,65	27	15.952,04	26	15.193,36	26	14.794,07	26	14.055,38	28	15.592,68	29	16.111,75
RTV-ES	21	12.438,20	20	11.559,74	16	9.223,83	18	9.742,93	13	7.187,40	17	9.762,89	19	10.920,86
SUPPIN	-	-	-	-	-	-	-	-	-	-	-	-	-	-
TOTAL DA INDIRETA	590	349.141,90	562	332.491,04	529	307.829,64	538	308.854,56	535	311.443,36	547	315.436,43	550	322.224,45

Órgãos	nov/19		dez/19		jan/20		fev/20		mar/20		abr/20		mai/20	
	Quant.	Valor	Quant.	Valor	Quant.	Valor	Quant.	Valor	Quant.	Valor	Quant.	Valor	Quant.	Valor
IDURB	-	-	-	-	-	-	-	-	-	-	-	-	-	-
ARSI	-	-	-	-	-	-	-	-	-	-	-	-	-	-
ADERES	5	2.795,10	4	1.425,79	3	1.632,43	5	1.963,05	4	2.479,64	4	2.479,64	4	2.479,64
AGERH	10	5.570,24	10	6.437,99	9	5.579,19	10	6.591,71	10	5.827,15	9	5.579,19	9	5.579,19
ARSP	11	6.588,45	11	6.819,01	6	3.388,84	9	5.620,52	10	5.868,48	9	5.579,19	9	5.579,19
DER	33	18.727,18	46	27.048,74	26	15.663,06	26	15.621,74	34	20.477,69	33	19.981,77	31	19.217,21
DETRAN	123	73.344,27	121	73.705,99	110	62.143,28	87	53.725,53	106	65.998,03	106	64.551,34	102	62.432,27
DIO	-	-	-	-	1	537,26	2	1.198,49	2	1.239,82	2	1.239,82	2	640,57
FAMES	7	4.072,87	7	4.339,37	6	3.388,84	5	3.099,55	5	3.099,55	5	3.099,55	5	3.099,55
FAPES	19	11.000,71	18	11.158,38	13	8.058,83	14	8.596,08	16	9.360,64	15	9.298,65	15	9.298,65
ESESP	6	3.533,81	7	4.194,72	7	4.339,37	5	3.099,55	6	3.574,81	6	3.719,46	6	3.719,46
IASES	37	21.937,99	36	21.543,76	23	14.257,93	31	18.535,30	28	17.357,48	27	16.737,57	26	16.117,66
IDAF	45	26.992,68	44	26.149,88	31	19.131,56	37	20.808,31	36	22.316,76	35	20.787,65	34	20.457,03
IEMA	68	41.686,92	67	41.038,04	50	31.822,74	50	31.202,13	56	36.058,11	55	33.743,77	54	33.475,14
INCAPER	14	8.045,90	13	8.058,83	14	8.596,09	13	8.058,83	14	8.389,45	14	8.637,42	14	8.410,11
IOPES	15	7.786,35	-	-	-	-	-	-	-	-	-	-	-	-
IPAJM	50	29.727,89	51	31.093,92	50	30.933,51	51	29.921,00	51	31.036,83	51	31.491,43	50	30.877,81
JSN	11	7.167,44	10	6.199,10	7	4.773,31	10	5.785,82	10	6.054,45	10	6.199,10	10	6.199,10
IPEM	8	4.192,65	9	4.959,28	5	3.099,55	6	3.161,55	6	3.946,76	6	3.719,46	6	3.719,46
PROCON	26	16.171,67	30	18.886,30	28	15.373,78	25	14.402,57	23	14.030,62	22	13.576,03	21	12.594,85
PRODEST	20	11.400,02	19	11.303,03	17	10.311,17	18	9.980,55	15	9.298,65	15	9.298,65	15	9.298,65
JUCEES	26	14.255,03	24	14.297,86	24	14.650,54	27	14.960,50	27	15.601,07	25	15.084,48	23	13.823,99
RTV-ES	20	12.418,23	20	12.398,20	13	8.058,83	13	8.058,83	17	10.021,88	16	9.918,56	16	9.918,56
SUPPIN	-	-	-	-	-	-	-	-	-	-	-	-	-	-
TOTAL DA INDIRETA	554	327.415,40	547	331.058,19	443	265.740,11	444	264.391,61	476	292.037,87	465	284.722,73	452	276.938,09

Fonte: Relatórios SIARHES - Administração Direta e Autarquias.

Fonte: Relatórios GFIN-NEO – Administração Direta e Autônomas.

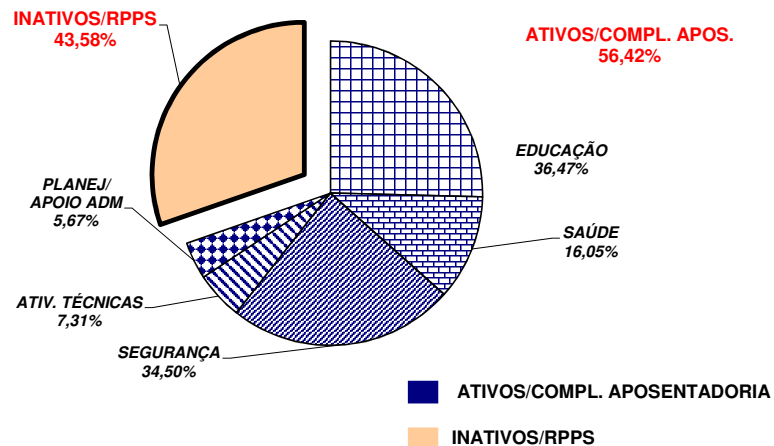
	abr/19	mai/19	jun/19	jul/19	ago/19	set/19	out/19
TOTAL GERAL	2.455	1.612.145,46	2.485	1.761.534,88	2.412	1.700.296,52	2.384

**DEMONSTRATIVO DO QUANTITATIVO E DA DISTRIBUIÇÃO DA FOLHA DE PAGAMENTO COM PESSOAL DO PODER EXECUTIVO
NAS ÁREAS DE EDUCAÇÃO, SAÚDE, SEGURANÇA PÚBLICA E OUTROS
MAIO/2020**

Demonstrativo do Número de Servidores

ESPECIFICAÇÃO	DADOS MÊS MAIO/20	%	MÉDIA MENSAL JUN/19 A MAI/20	%
1 - ATIVOS/COMPL. APOSENTADORIA	50.798	55,91	50.964	56,42
EDUCAÇÃO (1)	18.206	35,84	18.588	36,47
SAÚDE (2)	8.810	17,34	8.178	16,05
SEGURANÇA (3)	17.211	33,88	17.585	34,50
OUTROS ATIV. TÉCNICAS (4)	3.696	7,28	3.724	7,31
OUTROS PLANEJ./APOIO ADM. (5)	2.875	5,66	2.889	5,67
2 - INATIVOS/RPPS	40.056	44,09	39.364	43,58
TOTAL	90.854	100,00	90.328	100,00

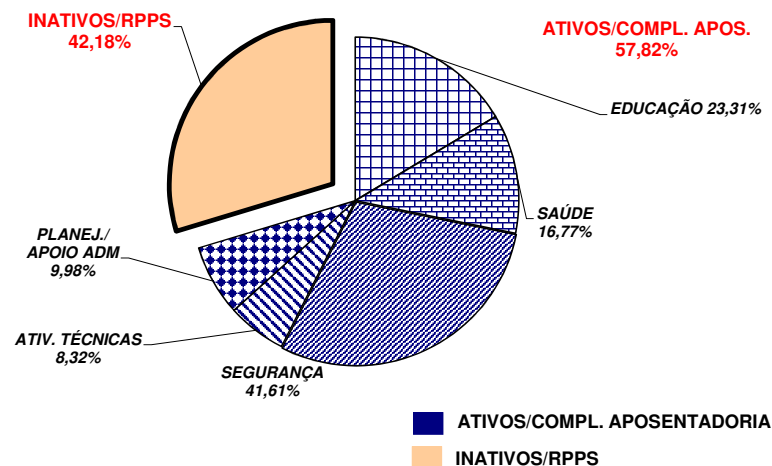
Fonte: Relatórios SIARHES - Administração Direta e Autarquias.



Demonstrativo dos Gastos

ESPECIFICAÇÃO	DADOS MÊS MAIO/20	%	MÉDIA MENSAL JUN/19 A MAI/20	%
1 - ATIVOS/COMPL. APOSENTADORIA	277.683,27	55,40	292.128,38	57,82
EDUCAÇÃO (1)	59.254,93	21,34	68.106,46	23,31
SAÚDE (2)	48.474,58	17,46	48.982,96	16,77
SEGURANÇA (3)	120.471,69	43,38	121.568,12	41,61
OUTROS ATIV. TÉCNICAS (4)	22.696,70	8,17	24.307,62	8,32
OUTROS PLANEJ./APOIO ADM. (5)	26.785,37	9,65	29.163,22	9,98
2 - INATIVOS/RPPS	223.568,18	44,60	213.088,92	42,18
TOTAL	501.251,45	100,00	505.217,30	100,00

Fonte: Relatórios SIARHES - Administração D



Notas:

(1) - Inclui SEDU CLT/Estatutário/DTA e DTM.

(2) - Inclui SESA - Efetivos, Comissionados e Contratados Temporários

(3) - Inclui PM/PC - Administrativos e Policiais; CBMES; HPM, SESP; SEJUS e IASES

(4) - Inclui SEAG; SEAMA; SECULT; SEDH; SETADES; SEDES;SETUR; SEDURB; SEMOBI; SESPORT; ADERES; AGERH; DER/ES; FAMES; ESESP; IEMA; IDAF; INCAPER, IOPES, DETRAN, IDURB e ARSI.

(5) - Inclui SECONT; APE; ASPE; SEG; Casa Civil; Vice Governadoria; Casa Militar; SECTI; Defensoria Pública; PGE; SEP; SEGER; Previdência Complementar; Pensões Especiais; SECOM; SEFAZ; FAPES; IJSN; RTV-ES; DIO; IPAJM; PROCON; PRODEST; IPEM; JUCEES e SUPPIN

**DEMONSTRATIVO DA CONTRIBUIÇÃO PATRONAL E DOS SERVIDORES, DO
PODER EXECUTIVO, PARA O REGIME PRÓPRIO DE PREVIDÊNCIA SOCIAL - RPPS**

Em R\$ 1,00

ESPECIFICAÇÃO	MESES						
	ABRIL/2019	MAIO/2019	JUNHO/2019	JULHO/2019	AGOSTO/2019	SETEMBRO/2019	OUTUBRO/2019
FF/Fundo Financeiro	23.991.904,37	23.801.454,78	23.917.421,63	25.513.032,76	23.634.376,83	23.710.699,64	23.278.286,73
Contribuição Servidores	10.701.063,35	10.614.530,52	10.692.504,91	11.170.493,26	10.658.257,01	10.642.089,71	10.449.286,91
Contribuição Patronal	13.290.841,02	13.186.924,26	13.224.916,72	14.342.539,50	12.976.119,82	13.068.609,93	12.828.999,82
FP/Fundo Previdenciário	24.190.108,14	24.249.171,27	24.348.366,74	25.177.073,22	24.544.692,68	25.346.600,85	24.495.825,83
Contribuição Servidores	8.174.705,88	8.193.409,61	8.225.966,88	8.492.958,28	8.390.510,74	8.559.945,75	8.258.112,87
Contribuição Patronal	16.015.402,26	16.055.761,66	16.122.399,86	16.684.114,94	16.154.181,94	16.786.655,10	16.237.712,96
FPS/Fundo Proteção Social	-	-	-	-	-	-	-
Contribuição Servidores	-	-	-	-	-	-	-
Total	48.182.012,51	48.050.626,05	48.265.788,37	50.690.105,98	48.179.069,51	49.057.300,49	47.774.112,56

ESPECIFICAÇÃO	MESES						
	NOVEMBRO/2019	DEZEMBRO/2019	JANEIRO/2020	FEVEREIRO/2020	MARÇO/2020 (1)	ABRIL/2020 (1)	MAIO/2020 (1)(2)
FF/Fundo Financeiro	23.186.280,24	47.661.046,17	23.969.262,15	22.986.272,23	13.743.273,50	13.137.366,23	12.898.854,24
Contribuição Servidores	10.561.030,87	21.805.357,96	11.042.100,53	10.349.256,84	6.542.779,55	8.419.938,24	8.316.895,90
Contribuição Patronal	12.625.249,37	25.855.688,21	12.927.161,62	12.637.015,39	7.200.493,95	4.717.427,99	4.581.958,34
FP/Fundo Previdenciário	24.529.898,22	51.205.990,02	25.405.285,78	25.751.296,25	18.094.068,82	15.330.024,18	15.291.389,77
Contribuição Servidores	8.278.932,74	17.284.565,19	8.575.544,39	8.667.024,33	6.125.221,24	7.748.332,44	7.734.753,97
Contribuição Patronal	16.250.965,48	33.921.424,83	16.829.741,39	17.084.271,92	11.968.847,58	7.581.691,74	7.556.635,80
FPS/Fundo Proteção Social	-	-	-	-	8.364.503,49	10.475.371,81	19.328.687,27
Contribuição Servidores	-	-	-	-	8.364.503,49	10.475.371,81	19.328.687,27
Total	47.716.178,46	98.867.036,19	49.374.547,93	48.737.568,48	40.201.845,81	38.942.762,22	47.518.931,28

Fonte: Relatórios SIARHES - PRO2722R da Administração Direta e Autarquias.

Nota:

(1) - A partir deste mês de março/20, foi criado o Fundo de Proteção Social dos Militares – FPS - LC nº 943/2020.

(2) - Neste mês de maio/2020, foi realizada a devolução do valor da contribuição de IPAJM, recolhida a maior, dos servidores militares, por conta da criação anterior do Fundo de Proteção Social e redução da alíquota da contribuição do servidor.

**DEMONSTRATIVO DA CONTRIBUIÇÃO PATRONAL E DOS SERVIDORES, DO
PODER EXECUTIVO, PARA O INSTITUTO NACIONAL DO SEGURO SOCIAL - INSS**

Em R\$ 1,00

ESPECIFICAÇÃO	MESES						
	ABRIL/2019	MAIO/2019	JUNHO/2019	JULHO/2019	AGOSTO/2019	SETEMBRO/2019	OUTUBRO/2019
INSS - Contribuição Servidores	5.840.337,97	5.904.113,36	6.021.208,20	7.775.614,06	6.076.701,00	6.091.231,55	6.147.443,07
INSS - Contribuição Patronal	12.417.120,20	12.911.954,98	13.093.468,23	17.033.770,03	13.125.156,06	13.382.056,13	13.654.316,73
Total	18.257.458,17	18.816.068,34	19.114.676,43	24.809.384,09	19.201.857,06	19.473.287,68	19.801.759,80

ESPECIFICAÇÃO	MESES						
	NOVEMBRO/2019	DEZEMBRO/2019	JANEIRO/2020	FEVEREIRO/2020	MARÇO/2020	ABRIL/2020	MAIO/2020
INSS - Contribuição Servidores	6.119.246,54	11.180.185,16	5.750.350,04	6.317.020,97	6.290.735,78	6.232.140,44	6.360.261,58
INSS - Contribuição Patronal	13.171.951,14	24.446.430,84	12.700.360,21	13.830.850,35	14.124.667,60	14.183.079,00	14.404.402,91
Total	19.291.197,68	35.626.616,00	18.450.710,25	20.147.871,32	20.415.403,38	20.415.219,44	20.764.664,49

Fonte: Relatórios SIARHES - PRO0546R da Administração Direta e Autarquias.

Obs.: Da contribuição patronal estão deduzidos os valores dos benefícios previdenciários de Salário Família e Salário Maternidade.