

Informações Gerenciais do Estado do Espírito Santo



MÊS: NOVEMBRO 2020

GOVERNO DO ESTADO DO ESPÍRITO SANTO
SECRETARIA DE ESTADO DE GESTÃO E RECURSOS HUMANOS
SUBSECRETARIA DE ESTADO DE ADMINISTRAÇÃO E DESENVOLVIMENTO DE PESSOAS
NÚCLEO DE ESTUDOS ESTATÍSTICA DE RECURSOS HUMANOS

Governador do Estado do Espírito Santo:
José Renato Casagrande

Secretária de Estado de Gestão e Recursos Humanos:
Lenise Menezes Loureiro

Subsecretário de Estado de Administração e Desenv. de Pessoas:
Charles Dias de Almeida

Núcleo de Estudos e Estatística de Recursos Humanos:
Zaloar Gomes Pinto – Chefe de Núcleo de Estudos e Estatística de Recursos Humanos
Beatriz Rodrigues Martins - Estagiária
Claire Andrea Lyra de Oliveira – Assessor Especial
Simone Pereira Nunes – Analista do Executivo
Willian Farias Carvalho Oliveira - Vetor

SUMÁRIO

Demonstrativo do Quadro de Servidores Ativos e Inativos _____	5
Distribuição dos Servidores Efetivos e Comissionados do Poder Executivo e Respektivas Despesas _____	6
Demonstrativo do Quantitativo de Servidores Ativos do Poder Executivo e Aposentados e Pensionistas do RPPS _____	7
Demonstrativo dos Valores das Folhas de Pagamento - Ativos do Poder Executivo e Aposentados e Pensionistas do RPPS _____	8
Valores da Folha de Pagamento _____	9
Comparativo da Evolução do Quantitativo de Servidores _____	10
Comparativo da Evolução da Folha de Pagamento _____	11
Quantitativo de Servidores do Poder Executivo Estadual – Administração Direta _____	12
Quantitativo de Servidores do Poder Executivo Estadual – Autarquias _____	13
Quantitativo de Segurados do Regime Próprio de Previdência Social – RPPS _____	14
Despesas com Servidores do Poder Executivo Estadual – Administração Direta _____	15
Despesas com Servidores do Poder Executivo Estadual – Autarquias _____	16
Despesas Pagamento Aposentadorias e Pensões do Regime Próprio de Previdência Social – RPPS _	17
Demonstrativo da Evolução de Cargos de Designação Temporária _____	18
Demonstrativo dos Gastos com Escala Especial _____	20
Demonstrativo do Custo do Auxílio Alimentação Pago na Folha de Pagamento _____	21
Demonstrativo do Quantitativo e dos Gastos com Estagiários _____	22
Distribuição do Quantitativo e das Despesas de Pessoal por Área _____	24
Demonstrativo da Contribuição Previdenciária ao RPPS _____	25
Demonstrativo da Contribuição Instituto Nacional do Seguro Social - INSS _____	26

APRESENTAÇÃO

Com a finalidade de dar publicidade aos seus atos de modo a permitir, dentre outros, planejamento, transparência e estudos sobre servidores públicos, a Secretaria de Estado de Gestão e Recursos Humanos, organiza e sistematiza, mensalmente, sob a denominação de relatório gerencial, informações pormenorizadas sobre quantitativos e gastos com pessoal. O relatório contempla dados do Poder Executivo Estadual, relativos aos servidores ativos e aos beneficiários do Regime Próprio de Previdência Social, no qual estão inseridos os aposentados e os pensionistas.

Os dados apresentados neste relatório são obtidos das folhas de pagamento processadas pelo sistema SIARHES. Assim, pode haver divergências em relação ao quantitativo de servidores, pois aqueles afastados em licença sem vencimentos ou cedidos sem ônus para o Poder Executivo, não estão contemplados.

Nos quadros de informações sobre servidores ativos e contribuições previdenciárias, na parte referente às despesas de pessoal, constam os dados dos servidores estatutários e dos celetistas, e dados do complemento previdenciário (APORTE). Esse complemento expressa o dispêndio do Governo para completar as despesas com o pagamento dos aposentados e pensionistas do Regime Próprio de Previdência. É obtido após apurada a arrecadação previdenciária do Fundo Financeiro, constituída pelas parcelas, de contribuição do servidor e de responsabilidade do Estado (encargo patronal), acrescida da taxa de administração do IPAJM, instituída pela L.C. nº 485/09 e deduzidos eventuais créditos obtidos com compensações previdenciárias e outros.

As informações do relatório têm característica pontual e demonstram a composição da folha de pagamento quanto: às diversas categorias que a compõem e a vinculação ao regime previdenciário; o tipo de vínculo dos servidores para com o poder público – permanente ou transitório; a sua especificidade – civil ou militar; dentre outros. Em algumas das informações, são apresentados demonstrativos de seu comportamento ao longo dos últimos doze meses.

Os dados são coletados a partir das folhas de pagamento e expressam, nos quantitativos, o número de vínculos públicos e não o número de servidores, pois, há casos de acumulação legal. Assim, um mesmo servidor, detentor de dois cargos legalmente acumuláveis, é computado como dois vínculos. Quanto às despesas, nelas estão englobados, além das remunerações mensais regulares, pagamentos de: 13º vencimento, ocorridos no mês; abono férias e diferenças atrasadas, tanto de vantagens pessoais quanto de promoções, reestruturação de cargos e carreiras, criação de novas carreiras e aumento do quadro de vagas de servidores efetivos.

As oscilações regularmente verificadas, ora para mais ora para menos, decorrem, no caso dos quantitativos, das variações: no desligamento e no ingresso de novos servidores efetivos; nas contratações e desligamentos de servidores temporários e das aposentadorias; e, na questão das despesas, decorrem dos pagamentos variáveis, citados no parágrafo anterior além daqueles procedentes das variações nos quantitativos de servidores, mencionados.

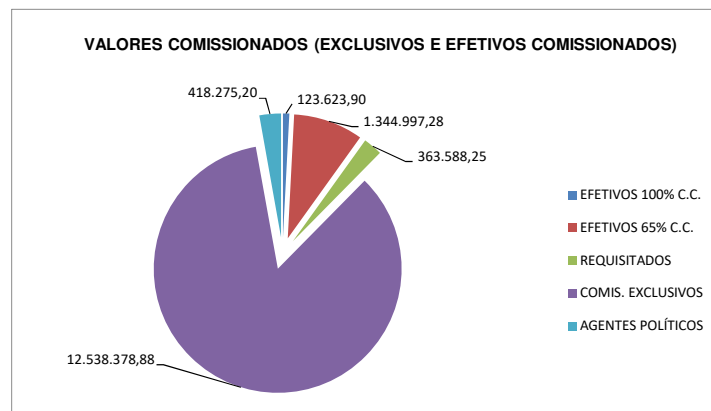
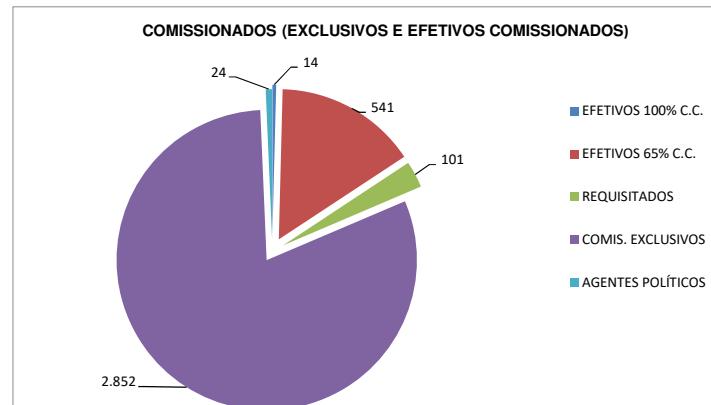
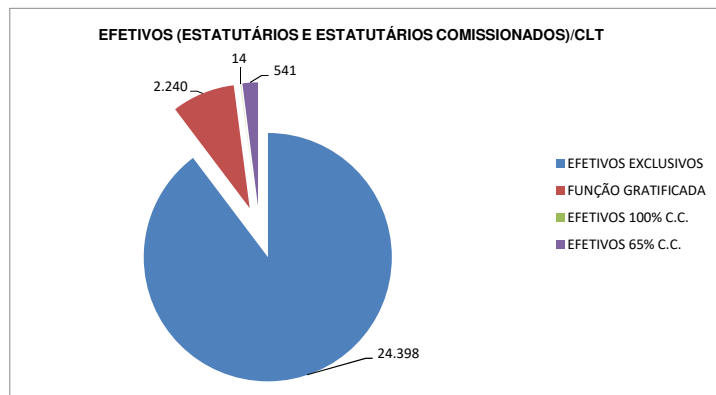
Em novembro/2020, No dispêndio com pessoal, ocorreu uma redução em comparação a outubro/2020, onde, o principal motivo foi, o pagamento do Bônus Desempenho no mês anterior. No Aporte houve um aumento devido o pagamento do Reenquadramento do Magistério que reflete nos inativos.

Estão incluídos no total, os valores da folha nº 25 relativa aos professores do Projeto Escola Viva, pagos com Recurso Federal através do Banco do Brasil.

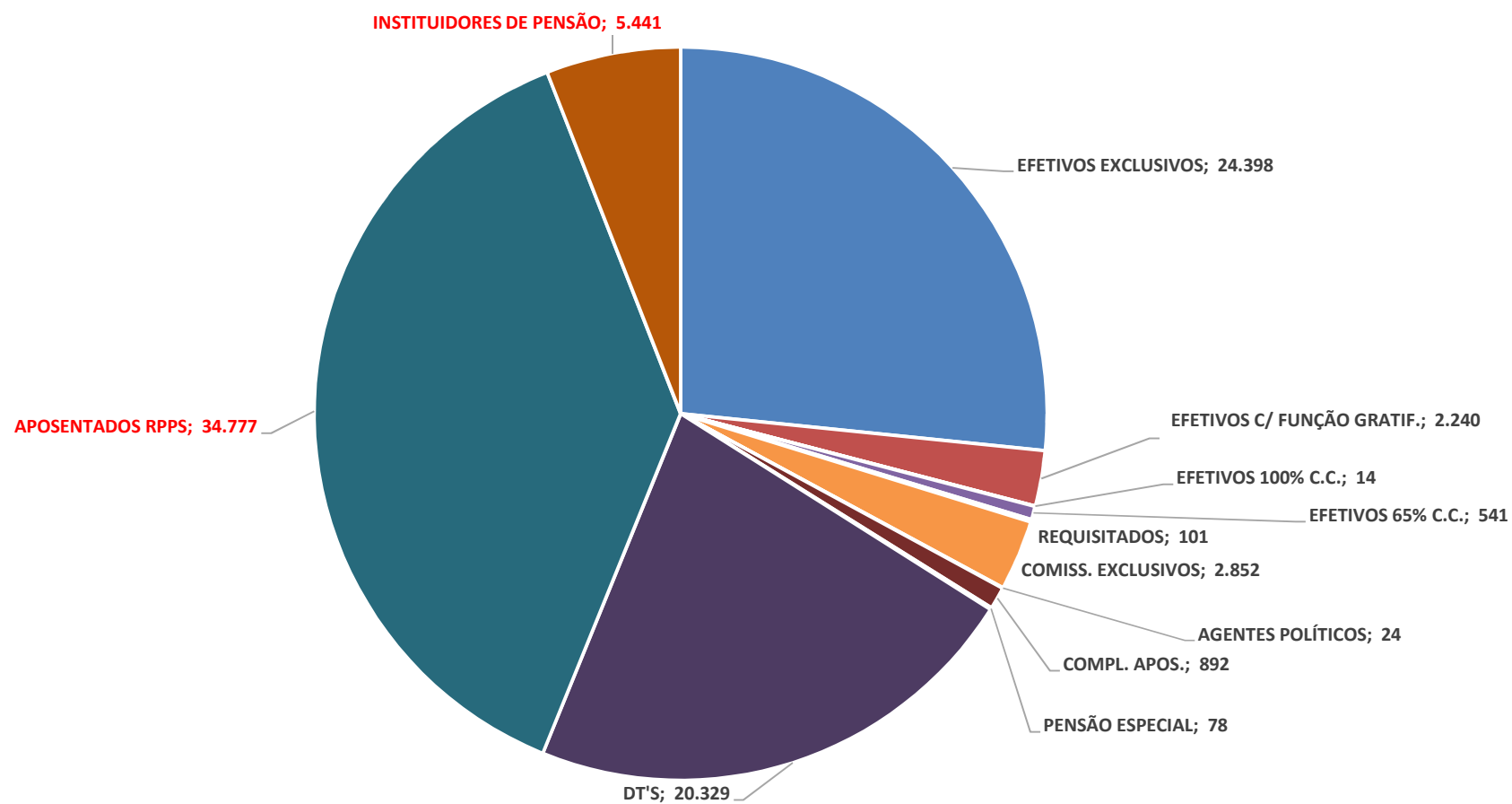
Permanecem registrados no Poder Executivo os dados de Pessoal dos Inativos e Pensionistas da Defensoria Pública (nº de servidores e valores de folha).

QUADRO INFORMAÇÕES SOBRE QUANTITATIVO E PAGAMENTO DE SERVIDORES ATIVOS, APOSENTADOS E DE PENSIONISTAS DO PODER EXECUTIVO			
			NOVEMBRO/20
INFORMAÇÕES SERVIDORES ATIVOS, CONTRIBUIÇÕES PREVIDENCIÁRIAS E APORTE	ESTATUTARIOS EFETIVOS EXCLUSIVOS E CLT	26.638	187.775.106,38
	EFETIVOS COMISSIONADOS (65% E 100% COMIS.)	555	1.468.621,18
	COMISSIONADOS (EXCLUSIVOS/REQUISITADOS)	2.977	13.320.242,33
	DTs	20.329	71.882.368,06
	PENSÕES ESPECIAIS/MONTEPIO MAGISTRATURA	78	379.925,17
	COMP. APOSENTADORIA	892	5.120.199,97
	CONTRIBUIÇÃO COMPL. FUNPES (APORTE)		171.241.334,79
	FUNDO DE PROTEÇÃO SOCIAL DOS MILITARES – FPS		66.176.685,17
	TOTAL (SEM CUSTEIO)	51.469	517.364.483,05
INFORMAÇÕES DESPESAS DE CUSTEIO PAGAS EM FOLHA	ESTAGIÁRIOS/MÉDICOS RESIDENTES	1.725	1.340.754,99
	AUXÍLIO ALIMENTAÇÃO	49.590	13.873.745,77
	PENSÕES JUDICIAIS	168	183.004,59
	OUTROS CUSTEIOS	-	3.378.371,64
	TOTAL		18.775.876,99
INFORMAÇÕES FOLHAS PAGAMENTO APOSENTADOS E INSTITUIDORES DE PENSÃO DO RPPS	APOSENTADOS + FPS	34.777	219.315.384,52
	INSTITUIDORES DE PENSÃO + FPS	5.441	34.158.076,17
	TOTAL	40.218	253.473.460,69

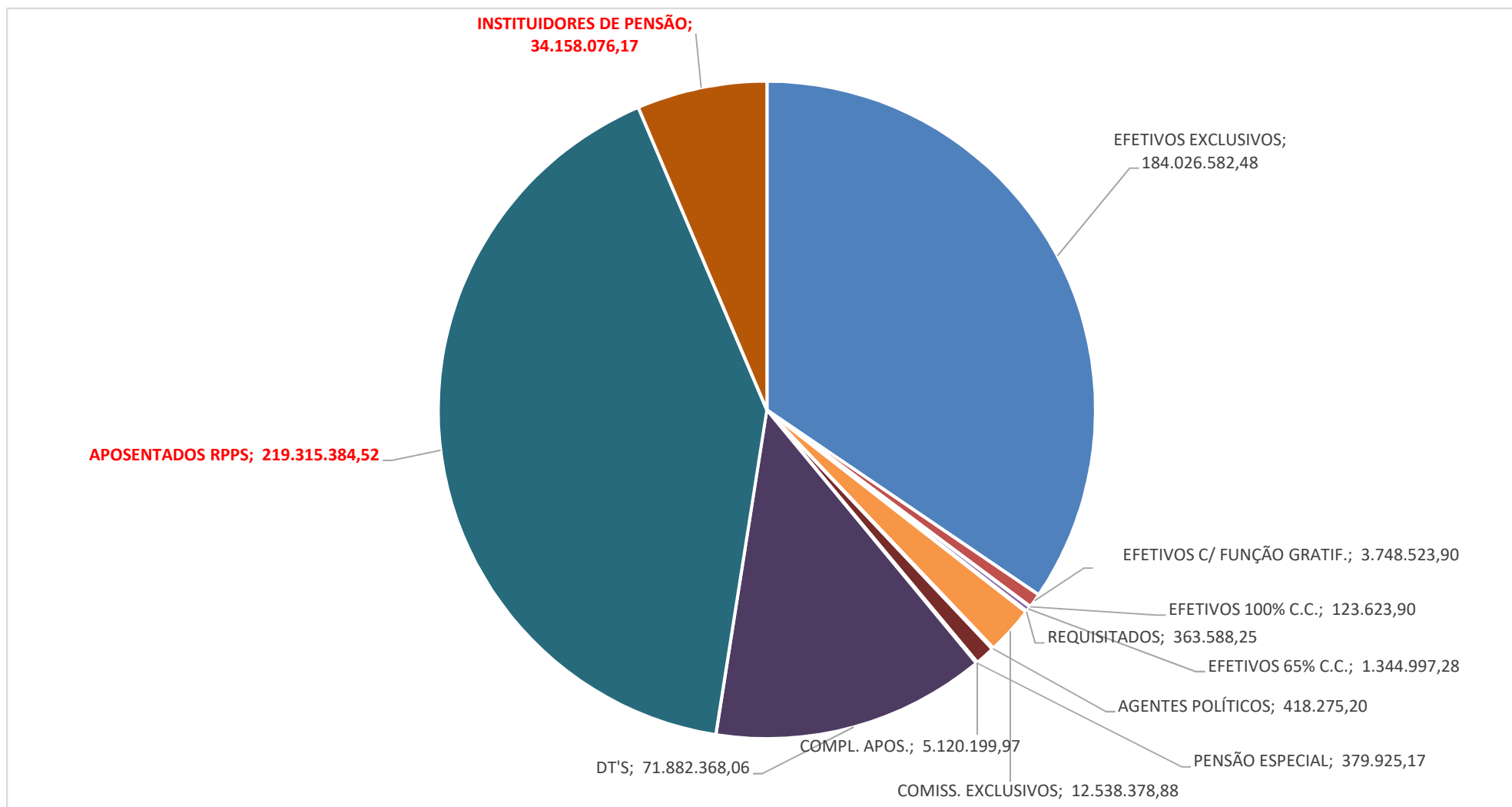
DISTRIBUIÇÃO DOS SERVIDORES EFETIVOS E COMISSIONADOS DO PODER EXECUTIVO E RESPECTIVAS DESPESAS NOVEMBRO/2020



**DEMONSTRATIVO DO QUANTITATIVO DE SERVIDORES ATIVOS DO PODER EXECUTIVO E
APOSENTADOS E PENSIONISTAS DO RPPS
NOVEMBRO/2020**



**DEMONSTRATIVO DOS VALORES DAS FOLHAS DE PAGAMENTO - ATIVOS DO PODER EXECUTIVO E
APOSENTADOS E PENSIONISTAS DO RPPS
NOVEMBRO/2020**



DESPESAS COM PESSOAL NOVEMBRO 2020

PODER EXECUTIVO - ADM. DIRETA E AUTARQUIAS - ATIVOS E INATIVOS

	VALOR DA FOLHA	PERCENTUAL
Ativos	274.446.337,95	53,05
Complementação Aposentadoria - CLT (1)	5.120.199,97	0,99
Pensões Especiais	379.925,17	0,07
Contribuição Complementar ao FUNPES	171.241.334,79	33,10
Fundo de Proteção Social dos Militares – FPS	66.176.685,17	
TOTAL	517.364.483,05	87,21

Fonte: Relatórios SIARHES - Administração Direta e Autarquias.

Nota:

(1) - Compreende complementações concedidas pelas Leis nºs 4.511/91, 4.565/91 e 5.567/98.

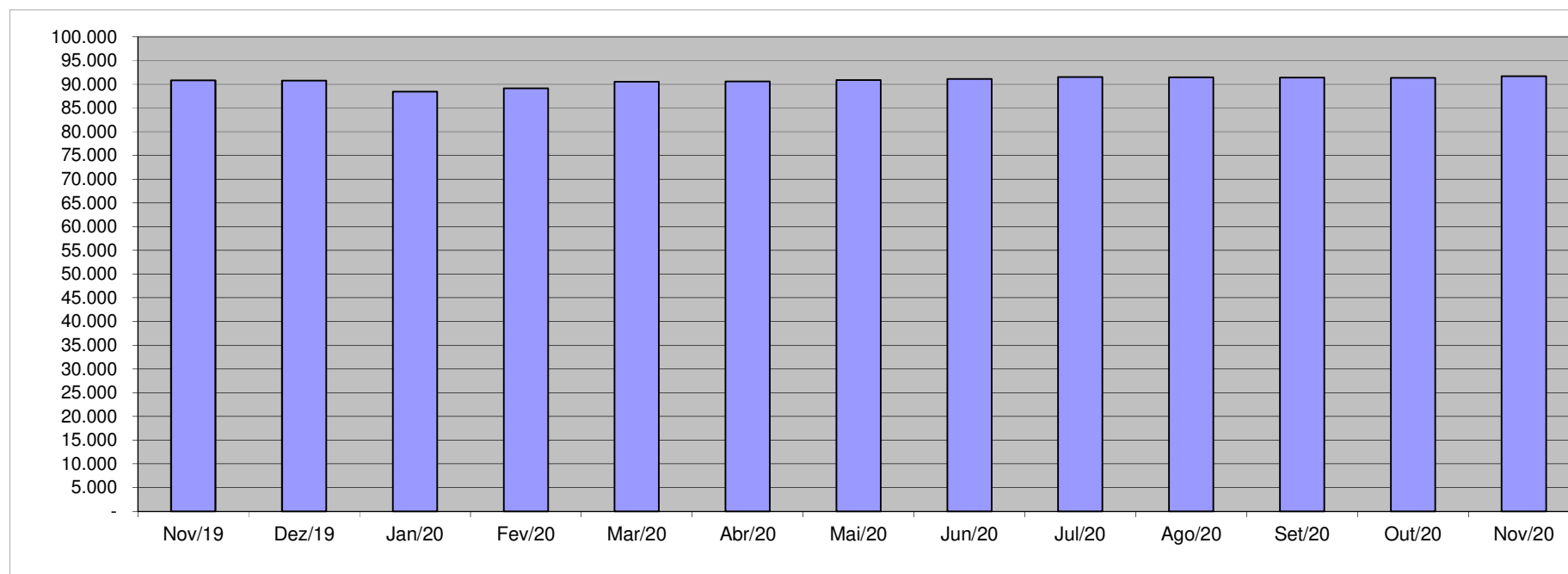
PAGAMENTO DOS BENEFICIÁRIOS DO REGIME PRÓPRIO DE PREVIDÊNCIA SOCIAL - RPPS

	VALOR DA FOLHA	PERCENTUAL
Aposentados	219.315.384,52	86,52
Instituidores de Pensão	34.158.076,17	13,48
TOTAL	253.473.460,69	100,00

Fonte: Relatórios SIARHES - Administração Direta e Autarquias.

QUANTITATIVO SERVIDORES - ATIVOS DO PODER EXECUTIVO E APOSENTADOS E PENSIONISTAS DO RPPS

Nov/19	Dez/19	Jan/20	Fev/20	Mar/20	Abr/20	Mai/20	Jun/20	Jul/20	Ago/20	Set/20	Out/20	Nov/20
90.818	90.778	88.411	89.103	90.501	90.586	90.854	91.112	91.517	91.471	91.396	91.347	91.687

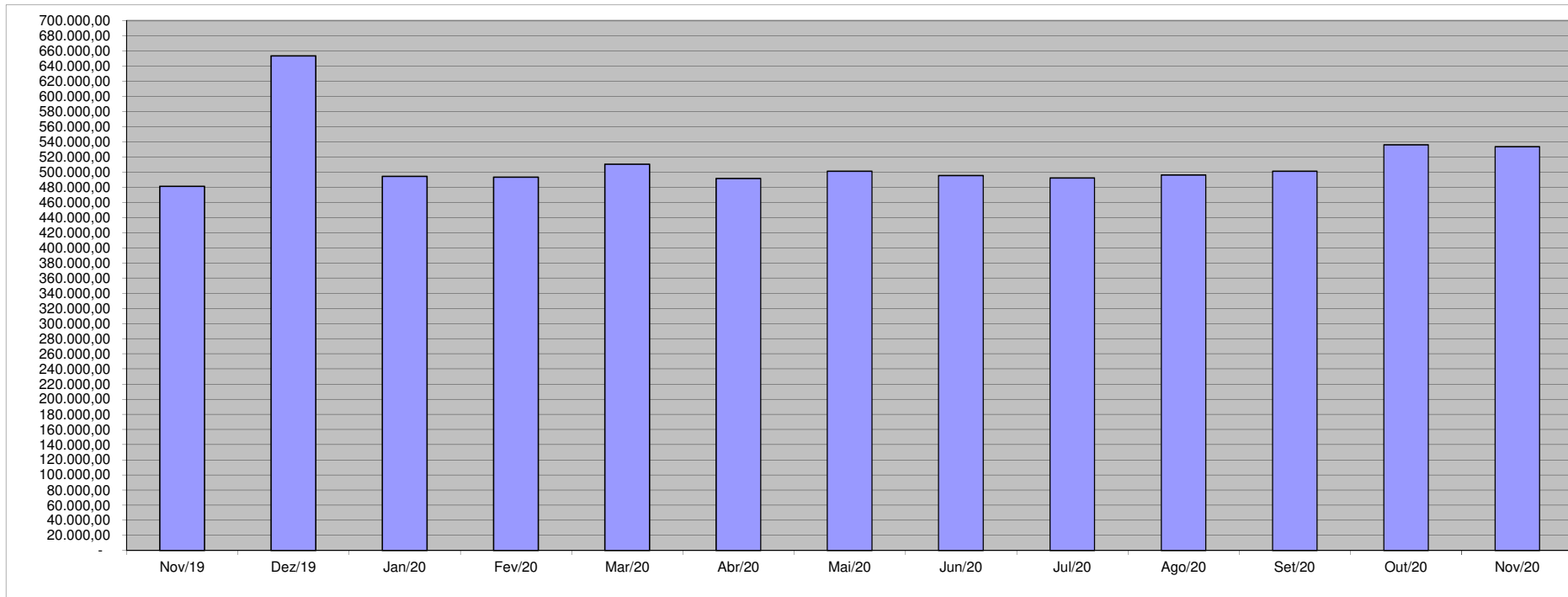


Fonte: Relatórios SIARHES - Administração Direta e Autarquias.

**VALOR DAS FOLHAS DE PAGAMENTO - ATIVOS DO PODER EXECUTIVO E
APOSENTADOS E PENSIONISTAS DO RPPS (1)**

Nov/19	Dez/19	Jan/20	Fev/20	Mar/20	Abr/20	Mai/20	Jun/20	Jul/20	Ago/20	Set/20	Out/20	Nov/20
481.317,87	653.327,89	494.257,23	493.418,64	510.330,78	491.377,48	501.251,45	495.395,41	492.178,22	496.141,16	500.935,76	535.995,85	533.419,92

Em R\$1.000,00



Fonte: Relatórios SIARHES - Administração Direta e Autarquias.

Nota:

(1) - O valor das folhas de pagamento refere-se ao somatório das folhas dos servidores ativos e dos aposentados e pensionistas e não, às despesas com o pagamento dos servidores, visto que, no pagamento da folha dos aposentados deduz-se a parcela previdenciária dos servidores vinculados ao regime próprio de previdência - fundo financeiro, além de eventuais devoluções de taxa de administração do IPAJM e compensações previdenciárias.

QUANTITATIVO DE SERVIDORES ATIVOS DO PODER EXECUTIVO ESTADUAL - ADM. DIRETA
NOVEMBRO/2020

	ÓRGÃOS	EFETIVOS/CLT			OCUPANTES DE CARGOS COMISSIONADOS						COMPL. APOS.(1)	DT'S	TOTAL
		EFETIVOS EXCLUSIVOS	FUNÇÃO GRATIFICADA	SUBTOTAL	EFETIVOS 100% C.C.	EFETIVOS 65%C.C.	REQUISITADOS	EXCLUSIVOS	AGENTES POLÍTICOS	SUBTOTAL	CLT		
ADMINISTRAÇÃO DIRETA	SECONT	37	30	67	-	7	1	32	1	41	-	-	108
	APE	2	-	2	-	-	-	21	-	21	-	-	23
	CASA CIVIL	1	1	2	1	1	1	37	1	41	-	-	43
	CASA MILITAR	-	24	24	-	3	-	17	-	20	-	-	44
	CBMES	1.163	89	1.252	-	-	1	3	-	4	-	6	1.262
	SECTI	-	5	5	-	3	1	14	1	19	-	269	293
	PGE	91	20	111	-	6	1	98	1	106	-	4	221
	POLÍCIA CIVIL	1.624	400	2.024	-	1	-	3	-	4	-	-	2.028
	POL. MILITAR	7.405	287	7.692	-	1	-	-	-	1	-	-	7.693
	POL. MILITAR-HPM	358	10	368	-	1	-	-	-	1	-	57	426
	SEAG	-	24	24	-	3	1	51	-	55	-	19	98
	SEAMA	-	5	5	-	1	1	27	1	30	-	5	40
	SECULT	56	8	64	-	3	-	66	1	70	-	52	186
	SECOM	3	-	3	-	3	-	30	1	34	-	-	37
	SEDES	3	-	3	-	1	-	49	1	51	-	-	54
	SETUR	9	1	10	-	2	2	18	1	23	-	1	34
	SEMOBI	1	1	2	-	1	2	28	1	32	-	1	35
	SEDU	5.749	515	6.264	-	46	7	111	1	165	-	11.560	17.989
	SEDURB	11	-	11	-	2	-	53	1	56	-	9	76
	SEFAZ	209	26	235	-	112	22	72	1	207	-	6	448
	SEG	3	1	4	-	4	3	109	2	118	-	1	123
	SEJUS	1.579	250	1.829	1	99	3	411	1	515	-	1.415	3.759
	SEP	6	8	14	-	4	2	35	1	42	-	4	60
	SEGER	47	45	92	1	7	4	87	1	100	223	24	439
	SEGER - Pensões Especiais (2)(3)	78	-	78	-	-	-	-	-	-	-	-	78
	SEGER - Adm Cargo SEGER	-	-	-	-	-	-	-	-	-	-	-	-
	SESA	4.140	36	4.176	7	72	12	300	1	392	-	5.410	9.978
	SESP	4	19	23	1	18	1	64	1	85	-	1	109
	SESPORT	5	3	8	-	-	1	30	1	32	-	1	41
	SETADES	12	1	13	-	1	5	78	1	85	-	18	116
	SEDH	6	2	8	-	6	2	61	1	70	-	4	82
	VICE GOVERNADORIA	3	-	3	-	1	-	21	1	23	-	1	27
	Sub-Total	22.605	1.811	24.416	11	409	73	1.926	24	2.443	223	18.868	45.950

Fonte: Relatórios SIARHES - Administração Direta e Autarquias.

Notas:

(1) - O quantitativo refere-se exclusivamente àqueles servidores/pensionistas que receberam complementação nesta competência e não aos que têm o direito. Por essa razão, na hipótese de ocorrer alteração na remuneração dos servidores ativos, poderá haver alteração nestes quantitativos.

(2) - Refere-se aos Pensionistas - Pensão Especial a cargo da SEGER.

(3) - Essa redução deu-se, como consequência da mudança nos critérios de registros das pensões especiais (custeio), concedidas por decisão judicial pelo Estado, a cidadãos não pertencentes ao quadro de servidores públicos que sofreram algum dano decorrentes de ações de servidores. (Ex: atropelamentos, assassinatos em presídios....). Essas despesas - pensões especiais - passaram à condição de gastos de custeio.

QUANTITATIVO DE SERVIDORES ATIVOS DO PODER EXECUTIVO ESTADUAL - ADM. INDIRETA - AUTARQUIAS
NOVEMBRO/2020

	ÓRGÃOS	EFETIVOS/CLT			OCUPANTES DE CARGOS COMISSIONADOS						COMPL. APOS.(1)	DT'S	TOTAL
		EFETIVOS EXCLUSIVOS	FUNÇÃO GRATIFICADA	SUBTOTAL	EFETIVOS 100% C.C.	EFETIVOS 65% C.C.	REQUISITADOS	EXCLUSIVOS	AGENTES POLÍTICOS	SUBTOTAL	CLT		
AUTARQUIAS	ADERES	-	-	-	-	-	-	30	-	30	-	-	30
	AGERH	24	8	32	-	2	2	23	-	27	-	1	60
	DER/ES	103	73	176	-	7	-	58	-	65	487	14	742
	FAMES	18	10	28	-	1	2	27	-	30	3	43	104
	FAPES	-	3	3	-	-	3	47	-	50	-	-	53
	ESESP	-	-	-	1	-	2	17	-	20	-	-	20
	IASES	242	33	275	-	44	6	75	-	125	12	1.287	1.699
	IEMA	150	54	204	1	6	1	25	-	33	-	59	296
	IJSN	24	14	38	-	4	2	30	-	36	10	-	84
	IDAF	348	59	407	-	9	2	14	-	25	7	43	482
	INCAPER	371	128	499	-	1	-	12	-	13	93	-	605
	IOPES	-	-	-	-	-	-	-	-	-	-	-	-
	PROCON	-	-	-	-	-	2	38	-	40	-	-	40
	RTV-ES	36	13	49	-	-	-	39	-	39	6	-	94
	ARSP (2)	16	-	16	-	2	-	12	-	14	-	-	30
	DETRAN (2)	177	7	184	-	13	-	368	-	381	2	-	567
	DIO (2)	20	5	25	-	-	-	21	-	21	49	-	95
	IPAJM (2)	79	9	88	-	14	3	30	-	47	-	11	146
	JUCEES (2)	32	2	34	-	1	1	30	-	32	-	-	66
	IPEM (2)	51	-	51	1	-	-	19	-	20	-	-	71
	PRODEST	180	11	191	-	28	2	11	-	41	-	3	235
	Sub-Total	1.871	429	2.300	3	132	28	926	-	1.089	669	1.461	5.519

TOTAL DA DIRETA	22.605	1.811	24.416	11	409	73	1.926	24	2.443	223	18.868	45.950
TOTAL DA INDIRETA	1.871	429	2.300	3	132	28	926	-	1.089	669	1.461	5.519
TOTAL GERAL	24.476	2.240	26.716	14	541	101	2.852	24	3.532	892	20.329	51.469

ESTAGIÁRIOS												1.725
--------------------	--	--	--	--	--	--	--	--	--	--	--	--------------

Fonte: Relatórios SIARHES - Administração Direta e Autarquias.

Notas:

(1) - O quantitativo refere-se exclusivamente àqueles servidores/pensionistas que receberam complementação nesta competência e não aos que têm o direito. Por essa razão, na hipótese de ocorrer alteração na remuneração dos servidores ativos, poderá haver alteração nestes quantitativos.

(2) - Órgãos sem recursos do Tesouro para pagar pessoal.

**QUANTITATIVO DE SEGURADOS PAGOS, PELO REGIME PRÓPRIO DE PREVIDÊNCIA SOCIAL - RPPS - PODER EXECUTIVO
NOVEMBRO/2020**

ADMINISTRAÇÃO DIRETA	ÓRGÃOS	APOSENTADOS	INSTITUIDORES DE PENSÃO	TOTAL GERAL
	SECONT	14	3	17
	APE	12	-	12
	CASA CIVIL	44	5	49
	CASA MILITAR	9	7	16
	SECTI	5	1	6
	DEFENSORIA PÚBLICA	93	19	112
	PGE	49	16	65
	POLÍCIA CIVIL	1.396	484	1.880
	POL. MILITAR/CBMES - FPS	5.890	1.955	7.845
	POL. MILITAR -HPM	47	3	50
	SEAG	71	47	118
	SEAMA	1	-	1
	SECULT	95	14	109
	SECOM	8	1	9
	SEDES	3	-	3
	SETUR	4	1	5
	SEMOBI	12	4	16
	SEDU	19.912	1.352	21.264
	SEDURB	2	-	2
	SEFAZ	788	511	1.299
	SEG	17	5	22
	SEJUS	245	49	294
	SEP	7	9	16
	SEGER	190	185	375
	SESA	4.196	516	4.712
	SESP	24	50	74
	SESPORT	8	2	10
	SETADES	57	4	61
	SEDH	-	-	-
	VICE GOVERNADORIA	5	-	5
Total		33.204	5.243	38.447

AUTARQUIAS	ÓRGÃOS	APOSENTADOS	INSTITUIDORES DE PENSÃO	TOTAL GERAL
	ADERES	-	-	-
	AGERH	-	-	-
	DER/ES	224	41	265
	FAMES	19	6	25
	FAPES	-	-	-
	ESESP	-	-	-
	IASES	152	22	174
	IEMA	11	3	14
	IJSN	120	7	127
	IDAF	166	22	188
	INCAPER	420	37	457
	IOPES	-	-	-
	PROCON	-	-	-
	RTV-ES	78	18	96
	ARSP	-	-	-
	DETRAN	211	20	231
	DIO	54	8	62
	IPAJM	81	9	90
	JUCEES	36	3	39
	IPEM	1	2	3
	PRODEST	-	-	-
Total		1.573	198	1.771

TOTAL SERVIDORES: APOSENTADOS EFETIVOS E PENSÕES	40.218
---	---------------

Fonte: Relatórios SIARHES - Administração Direta e Autarquias.

DESPESAS COM PAGAMENTO DE SERVIDORES DO PODER EXECUTIVO ESTADUAL - ADM. DIRETA
ATIVOS, APOSENTADOS E PENSIONISTAS
NOVEMBRO/2020

Em: R\$ 1,00

	ÓRGÃOS	EFETIVOS/CLT			OCUPANTES DE CARGOS COMISSONADOS						COMPL. APOS.(2)	DT'S (1)	TOTAL ATIVOS	CONTRIB. COMPL. FUNPES (4) (5)	DESPESA TOTAL
		EFETIVOS EXCLUSIVOS (1)	FUNÇÃO GRATIFICADA	SUBTOTAL	EFETIVOS 100% C.C. (2)	EFETIVOS 65% C.C. (2)	REQUISITADOS (2)	EXCLUSIVOS (1)	AGENTES POLÍTICOS (3)	SUBTOTAL	CLT				
ADMINISTRAÇÃO DIRETA	SECONT	1.180.262,08	87.334,73	1.267.596,81	-	28.492,04	3.863,33	119.594,66	12.311,36	164.261,39	-	-	1.431.858,20	-	1.431.858,20
	APE	11.933,10	-	11.933,10	-	-	-	63.991,11	-	63.991,11	-	-	75.924,21	-	75.924,21
	CASA CIVIL	23.194,54	3.863,32	27.057,86	15.109,45	1.931,67	6.277,90	198.487,52	12.311,36	234.117,90	-	-	261.175,76	-	261.175,76
	CASA MILITAR	477.376,88	28.769,97	506.146,85	-	20.520,93	-	107.664,58	-	128.185,51	-	-	634.332,36	-	634.332,36
	CBMES	8.828.792,05	124.754,70	8.953.546,75	-	(79,32)	1.931,67	17.462,58	-	19.314,93	-	30.201,79	9.003.063,47	-	9.003.063,47
	SECTI	45.643,04	14.159,53	59.802,57	-	12.072,90	1.931,67	70.290,85	12.311,36	96.606,78	-	1.038.765,61	1.195.174,96	-	1.195.174,96
	PGE	3.849.891,11	74.175,94	3.924.067,05	-	26.077,46	991,89	333.836,13	15.899,03	376.804,51	-	8.866,51	4.309.738,07	-	4.309.738,07
	POLÍCIA CIVIL	22.601.113,92	450.116,68	23.051.230,60	-	1.931,67	-	19.986,90	-	21.918,57	-	-	23.073.149,17	15.934.133,50	39.007.282,67
	POL. MILITAR	49.157.658,62	416.549,40	49.574.208,02	-	5.032,80	-	-	-	5.032,80	-	-	49.579.240,82	-	49.579.240,82
	POL. MILITAR -HPM	3.270.891,42	17.384,88	3.288.276,30	-	1.931,67	-	0,00	-	1.931,67	-	275.175,38	3.565.383,35	91.761,38	3.657.144,73
	SEAG	145.692,77	38.970,93	184.663,70	-	10.141,24	6.277,90	235.425,06	-	251.844,20	-	85.384,01	521.891,91	-	521.891,91
	SEAMA	50.026,99	7.715,46	57.742,45	-	2.897,49	450,09	124.288,67	18.940,56	146.576,81	-	11.434,54	215.753,80	-	215.753,80
	SECULT	472.787,01	4.089,78	476.876,79	-	8.880,20	-	253.381,13	18.940,56	281.201,89	-	201.045,57	959.124,25	-	959.124,25
	SECOM	61.210,05	-	61.210,05	-	12.427,26	-	180.786,08	18.940,56	212.153,90	-	-	273.363,95	-	273.363,95
	SEDES	38.889,17	-	38.889,17	-	1.931,67	-	304.120,36	18.940,56	324.992,59	-	-	363.881,76	-	363.881,76
	SETUR	84.377,12	3.863,32	88.240,44	-	3.863,34	6.329,91	114.099,29	18.940,56	143.233,10	-	2.349,56	233.823,10	-	233.823,10
	SEMOBI	35.498,64	3.863,32	39.361,96	-	1.931,67	10.141,23	172.624,32	18.940,56	203.637,78	-	2.192,93	245.192,67	-	245.192,67
	SEDU	28.748.500,01	1.379.003,25	30.127.503,26	-	140.740,93	28.640,63	421.128,64	18.940,56	609.450,76	-	33.680.376,66	64.417.330,68	100.340.603,98	164.757.934,66
	SEDURB	101.020,61	-	101.020,61	-	8.209,57	-	328.621,22	18.940,56	355.771,35	-	54.230,80	511.022,76	-	511.022,76
	SEFAZ	7.787.852,79	38.739,26	7.826.592,05	-	157.484,54	25.601,36	380.682,93	12.311,36	576.080,19	-	26.679,09	8.429.351,33	-	8.429.351,33
	SEG	46.446,94	116,76	46.563,70	-	12.125,01	10.044,63	650.438,97	42.744,24	715.352,85	-	2.349,56	764.266,11	-	764.266,11
	SEJUS	10.029.741,90	317.716,68	10.347.458,58	6.313,80	237.037,29	13.038,72	1.639.599,32	12.311,36	1.908.300,49	-	6.096.886,64	18.352.645,71	-	18.352.645,71
	SEP	215.585,86	15.756,79	231.342,65	-	17.867,89	10.141,23	194.504,30	18.940,56	241.453,98	-	9.398,24	482.194,87	-	482.194,87
	SEGER	886.124,84	86.194,33	972.319,17	14.298,04	28.492,02	18.350,80	303.323,59	18.940,56	383.405,01	655.546,82	55.136,40	2.066.407,40	25.504.587,97	27.570.995,37
	SEGER - Pensões Especiais (6)	379.925,17	-	379.925,17	-	-	-	-	-	-	-	-	379.925,17	-	379.925,17
	SEGER - Adm Cargo SEGER	-	-	-	-	-	-	-	-	-	-	-	-	-	-
	SESA	27.644.391,86	72.956,32	27.717.348,18	53.415,09	168.624,26	49.384,74	1.415.444,11	18.940,56	1.705.808,76	-	24.511.527,55	53.934.684,49	19.262.083,31	73.196.767,80
	SESP	679.033,77	25.058,88	704.092,65	10.998,00	67.078,86	6.277,90	314.324,58	18.309,21	416.988,55	-	5.627,95	1.126.709,15	426.764,77	1.553.473,92
	SESPORT	71.298,96	3.184,08	74.483,04	-	-	6.277,90	137.790,49	12.311,36	156.379,75	-	2.349,56	233.212,35	-	233.212,35
	SETADES	112.174,13	3.863,32	116.037,45	-	1.931,67	43.335,46	322.828,10	18.539,76	386.634,99	-	80.216,67	582.889,11	-	582.889,11
	SEDH	111.942,92	2.343,82	114.286,74	-	21.763,41	7.726,66	305.564,80	18.940,56	353.995,43	-	9.241,61	477.523,78	-	477.523,78
	VICE GOVERNADORIA	35.268,26	-	35.268,26	-	3.863,33	-	107.175,17	21.628,08	132.666,58	-	2.349,56	170.284,40	-	170.284,40
	Sub-Total	167.184.546,53	3.220.545,45	170.405.091,98	100.134,38	1.005.203,47	257.015,62	8.837.465,46	418.275,20	10.618.094,13	655.546,82	66.191.786,19	247.870.519,12	161.559.934,91	409.430.454,03

Fonte: Relatórios SIARHES - Administração Direta e Autarquias.

Notas:

(1) - Nos valores demonstrados estão incluídos encargos patronais (INSS, IPAJM, FGTS, PREVES e Outros Regimes de Previdência).

(2) - O valor dos encargos patronais estão incluídos nos cargos efetivos da origem.

(3) - Agentes Políticos sem vínculo com área pública, os encargos estão contabilizados nos exclusivamente comissionados, aqueles com vínculo na área pública os encargos estão contabilizados no cargo efetivo da origem.

(4) - Valores de APORTE informados pelo IPAJM.

(5) - A partir do mês de janeiro/2017, o APORTE totalizado na SEGER refere-se as Secretarias e Órgãos em Regime Especial: SECONT; APE; CV; CM; SECTIT; DPE; PGE; SEAG; SEAMA; SECULT; SECOM; SEDES; SETUR; SEMOBI; SEDURB; SEFAZ; SEG; SEJUS; SEP; SESPORT; SETADES; SEDH E Vice Governadoria.

(6) - Refere-se aos Pensionistas - Pensão Especial a cargo da SEGER.

DESPESAS COM PAGAMENTO DE SERVIDORES DO PODER EXECUTIVO ESTADUAL - ADM. INDIRETA - AUTARQUIAS

ATIVOS, APOSENTADOS E PENSIONISTAS

NOVEMBRO/2020

Em: R\$ 1,00

	ÓRGÃOS	EFETIVOS/CLT			OCUPANTES DE CARGOS COMISSIONADOS						COMPL. APOS.(2)	DT'S (1)	TOTAL ATIVOS	CONTRIB. COMPL. FUNPES (3)	DESPESA TOTAL
		EFETIVOS EXCLUSIVOS (1)	FUNÇÃO GRATIFICADA	SUBTOTAL	EFETIVOS 100% C.C.	EFETIVOS 65% C.C. (2)	REQUISITADOS (2)	EXCLUSIVOS (1)	AGENTES POLÍTICOS	SUBTOTAL	CLT				
AUTARQUIAS	ADERES	-	-	-	-	-	-	172.418,20	-	172.418,20	-	-	172.418,20	-	172.418,20
	AGERH	269.341,24	5.566,68	274.907,92	-	4.715,72	11.589,96	123.587,31	-	139.892,99	-	3.798,45	418.599,36	-	418.599,36
	DER/ES	1.539.680,38	159.270,06	1.698.950,44	-	34.460,02	-	289.011,89	-	323.471,91	3.835.059,89	108.132,33	5.965.614,57	1.686.718,15	7.652.332,72
	FAMES	176.273,14	6.320,74	182.593,88	-	2.432,71	7.567,92	91.290,88	-	101.291,51	26.259,89	196.030,68	506.175,96	94.633,64	600.809,60
	FAPES	-	2.922,07	2.922,07	-	-	16.902,02	206.388,33	-	223.290,35	-	-	226.212,42	-	226.212,42
	ESESP	-	-	-	10.064,78	-	6.303,95	80.731,89	-	97.100,62	-	-	97.100,62	-	97.100,62
	IASES	1.619.849,73	39.511,96	1.659.361,69	-	109.789,50	16.521,01	440.979,44	-	567.289,95	14.743,94	4.973.454,50	7.214.850,08	635.285,01	7.850.135,09
	IEMA	1.651.518,73	73.753,58	1.725.272,31	8.185,07	16.989,06	3.243,60	119.969,42	-	148.387,15	-	212.373,57	2.086.033,03	4.560,21	2.090.593,24
	IUSN	422.159,66	29.689,71	451.849,37	-	15.489,54	9.175,39	138.279,40	-	162.944,33	33.419,58	-	648.213,28	956.980,95	1.605.194,23
	IDAF	3.110.115,21	57.120,19	3.167.235,40	-	24.872,38	4.376,73	66.529,33	-	95.778,44	8.097,54	132.878,61	3.403.989,99	1.068.831,52	4.472.821,51
	INCAPER	2.991.877,01	89.530,26	3.081.407,27	-	5.312,06	-	77.025,70	-	82.337,76	347.521,29	-	3.511.266,32	2.423.240,26	5.934.506,58
	IOPES	-	-	-	-	-	-	-	-	-	-	-	-	-	-
	PROCON	-	-	-	-	-	-	-	-	-	-	-	-	-	-
	RTV-ES	241.349,15	13.340,47	254.689,62	-	-	-	168.802,15	-	168.802,15	-	-	168.802,15	-	168.802,15
	ARSP (4)	145.372,04	-	145.372,04	-	6.601,96	-	168.880,63	-	168.880,63	9.223,03	-	432.793,28	406.465,81	839.259,09
	DETRAN (4)	1.360.262,10	8.203,49	1.368.465,59	-	22.614,86	12.851,36	876.354,39	-	911.820,61	11.474,69	-	2.291.760,89	1.218.314,24	3.510.075,13
	DIO (4)	119.964,65	3.841,40	123.806,05	-	-	-	88.100,68	-	88.100,68	178.853,30	-	390.760,03	306.027,71	696.787,74
	IPAJM (4)	731.644,18	19.594,22	751.238,40	-	38.265,57	11.553,45	189.076,65	-	238.895,67	-	51.532,22	1.041.666,29	693.226,62	1.734.892,91
	JUCEES (4)	194.396,22	4.527,34	198.923,56	-	586,26	2.432,71	131.979,12	-	134.998,09	-	-	333.921,65	187.115,76	521.037,41
	IPEM (4)	333.054,26	-	333.054,26	5.239,67	-	-	115.031,55	-	120.271,22	-	-	453.325,48	-	453.325,48
	PRODEST	2.315.103,42	14.786,28	2.329.889,70	-	57.664,17	4.054,53	61.917,85	-	123.636,55	-	12.381,51	2.465.907,76	-	2.465.907,76
	Sub-Total	17.221.961,12	527.978,45	17.749.939,57	23.489,52	339.793,81	106.572,63	3.700.913,42	-	4.170.769,38	4.464.653,15	5.690.581,87	32.075.943,97	9.681.399,88	41.757.343,85
TOTAL DA DIRETA		167.184.546,53	3.220.545,45	170.405.091,98	100.134,38	1.005.203,47	257.015,62	8.837.465,46	418.275,20	10.618.094,13	655.546,82	66.191.786,19	247.870.519,12	161.559.934,91	409.430.454,03
TOTAL DA INDIRETA		17.221.961,12	527.978,45	17.749.939,57	23.489,52	339.793,81	106.572,63	3.700.913,42	-	4.170.769,38	4.464.653,15	5.690.581,87	32.075.943,97	9.681.399,88	41.757.343,85
TOTAL GERAL		184.406.507,65	3.748.523,90	188.155.031,55	123.623,90	1.344.997,28	363.588,25	12.538.378,88	418.275,20	14.788.863,51	5.120.199,97	71.882.368,06	279.946.463,09	171.241.334,79	451.187.797,88

ESTAGIÁRIOS

Fonte: Relatórios SIARHES - Administração Direta e Autarquias.

Notas:

(1) - Nos valores demonstrados estão incluídos encargos patronais (INSS, IPAJM, FGTS, PREVES e Outros Regimes de Previdência).

(2) - O valor dos encargos patronais estão incluídos nos cargos efetivos da origem.

(3) - Valores de APORTE informados pelo IPAJM.

(4) - Órgãos sem recursos do Tesouro para pagar pessoal.

DEMONSTRATIVO DA FOLHA DE PAGAMENTO DE APOSENTADORIAS E PENSÕES DO REGIME PRÓPRIO DE PREVIDÊNCIA SOCIAL - RPPS - PODER EXECUTIVO
NOVEMBRO/2020

Em: R\$ 1,00

	ÓRGÃOS	APOSENTADOS	INSTITUIDORES DE PENSÃO	IPAJM	FOLHA TOTAL
ADMINISTRAÇÃO DIRETA	SECONT	192.066,25	40.778,90	-	232.845,15
	APE	53.713,56	-	-	53.713,56
	CASA CIVIL	269.836,43	49.208,19	-	319.044,62
	CASA MILITAR	52.736,16	14.143,86	-	66.880,02
	SECTI	10.656,53	29.678,92	-	40.335,45
	DEFENSORIA PÚBLICA	1.696.644,94	222.525,60	-	1.919.170,54
	PGE	857.831,43	311.452,32	-	1.169.283,75
	POLÍCIA CIVIL	15.010.367,78	3.842.508,16	-	18.852.875,94
	POL. MILITAR/CBMES - FPS	53.426.846,64	12.749.838,53	-	66.176.685,17
	POL. MILITAR -HPM	157.775,65	7.105,93	-	164.881,58
	SEAG	274.454,96	173.110,23	-	447.565,19
	SEAMA	6.600,07	-	-	6.600,07
	SECULT	436.012,51	44.545,25	-	480.557,76
	SECOM	17.209,22	2.064,69	-	19.273,91
	SEDES	17.715,23	-	-	17.715,23
	SETUR	29.155,07	1.565,49	-	30.720,56
	SEMOBI	48.501,65	28.939,97	-	77.441,62
	SEDU	99.403.193,89	3.846.045,18	-	103.249.239,07
	SEDURB	9.825,28	-	-	9.825,28
	SEFAZ	14.047.804,23	8.792.204,46	-	22.840.008,69
	SEG	68.906,61	13.326,64	-	82.233,25
	SEJUS	1.040.917,67	144.588,03	-	1.185.505,70
	SEP	36.095,42	36.636,58	-	72.732,00
	SEGER	1.071.262,65	502.953,62	-	1.574.216,27
	SESA	21.074.876,44	2.007.052,04	-	23.081.928,48
	SESP	89.763,12	377.468,67	-	467.231,79
	SESPORT	19.974,07	1.822,14	-	21.796,21
	SETADES	216.131,75	14.719,12	-	230.850,87
	SEDH	-	-	-	-
	VICE GOVERNADORIA	11.410,81	-	-	11.410,81
	Total	209.648.286,02	33.254.282,52	-	242.902.568,54

Em: R\$ 1,00

	ÓRGÃOS	APOSENTADOS	INSTITUIDORES DE PENSÃO	IPAJM	FOLHA TOTAL
AUTARQUIAS	ADERES	-	-	-	-
	AGERH	-	-	-	-
	DER/ES	1.694.191,07	170.703,60	-	1.864.894,67
	FAMES	115.336,24	15.345,10	-	130.681,34
	FAPES	-	-	-	-
	ESESP	-	-	-	-
	IASES	599.307,96	56.415,08	-	655.723,04
	IEMA	43.726,26	8.367,33	-	52.093,59
	USN	986.460,35	31.808,21	-	1.018.268,56
	IDAF	1.043.207,50	130.320,38	-	1.173.527,88
	INCAPER	2.479.900,20	175.748,01	-	2.655.648,21
	IOPE	-	-	-	-
	PROCON	-	-	-	-
	RTV-ES	365.143,12	70.959,14	-	436.102,26
	ARSP	-	-	-	-
	DETRAN	1.246.724,64	82.186,35	-	1.328.910,99
	DIO	272.607,98	46.816,38	-	319.424,36
	IPAJM	637.221,74	96.354,36	-	733.576,10
	JUCEES	182.226,44	9.433,48	-	191.659,92
	IPEM	1.045,00	9.336,23	-	10.381,23
	PRODEST	-	-	-	-
	Total	9.667.098,50	903.793,65	-	10.570.892,15

TOTAL FOLHA: APOSENTADOS EFETIVOS E PENSÕES

253.473.460,69

Fonte: Relatórios SIARHES - Administração Direta e Autarquias.

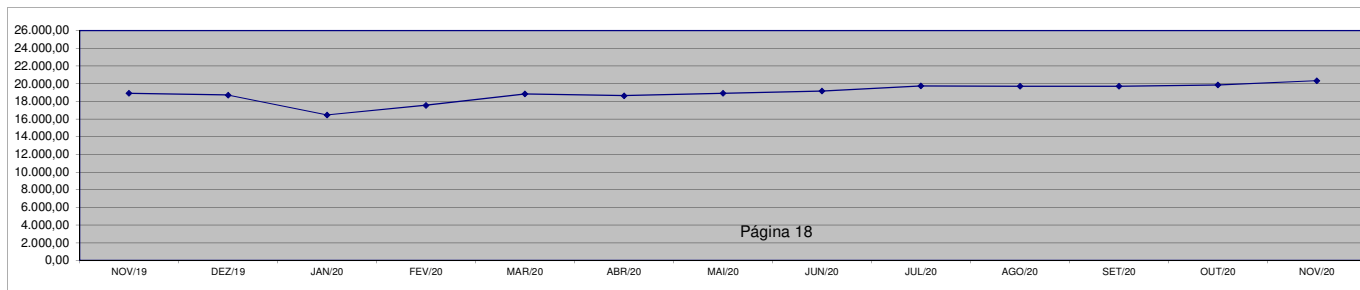
**DEMONSTRATIVO DA EVOLUÇÃO DE CARGOS EM
DESIGNAÇÃO TEMPORÁRIA**

ÓRGÃOS	NOV/19	DEZ/19	JAN/20	FEV/20	MAR/20	ABR/20	MAI/20	JUN/20	JUL/20	AGO/20	SET/20	OUT/20	NOV/20
CASA CIVIL	-	-	-	-	1	-	-	-	-	-	-	-	-
CBMES	12	12	12	11	12	10	10	10	10	10	10	10	6
SECTI	276	267	265	270	268	267	268	264	264	265	267	269	269
PGE	2	2	2	2	2	2	1	-	-	-	3	3	4
PM - HPM	53	57	58	59	59	57	52	51	55	53	56	57	57
SEAG	15	14	19	18	20	19	17	17	17	17	17	17	19
SEAMA	5	4	5	4	4	3	3	3	3	3	3	3	5
SECULT	50	50	51	55	52	52	51	49	49	48	52	50	52
SETUR	-	-	-	-	1	1	1	1	1	1	1	1	1
SETOP	2	2	-	-	-	-	-	-	-	-	-	-	1
SEDU	Adm	2.842	2.798	2.613	2.572	2.588	2.468	2.426	2.272	2.227	2.017	1.976	2.134
	Mag (1)(2)	9.397	9.380	7.256	8.249	9.271	9.104	9.065	9.026	9.132	9.111	9.098	9.426
SEDURB	15	14	14	13	12	11	10	9	9	9	10	9	9
SEFAZ	7	7	7	7	8	7	7	7	7	7	6	5	6
SEG	-	-	1	1	1	1	1	1	1	1	1	1	1
SEJUS	1.452	1.436	1.420	1.429	1.506	1.372	1.412	1.389	1.400	1.452	1.384	1.370	1.415
SEP	1	1	1	1	1	1	-	-	-	-	4	4	4
SEGER	28	27	35	26	25	21	20	16	15	15	18	16	24
SESA	3.123	3.022	3.147	3.169	3.259	3.639	4.001	4.497	4.975	5.168	5.273	5.275	5.410
SESP	5	5	3	3	3	2	2	2	1	1	1	1	1
SESPORT	1	1	2	1	1	1	1	1	1	1	1	1	1
SETADES	22	21	21	19	20	19	19	18	23	18	21	21	18
SEDH	2	2	2	2	4	4	4	4	4	4	4	3	4
VG	1	1	1	-	-	1	1	1	1	1	1	1	1
SUB TOTAL	17.311	17.123	14.935	15.911	17.118	17.062	17.372	17.638	18.195	18.202	18.207	18.354	18.868
AGERH	4	4	4	4	3	3	1	1	1	1	1	1	1
DER	-	14	12	12	12	14	14	14	14	14	14	14	14
DETRAN	-	-	-	-	-	-	-	-	-	-	-	-	-
FAMES	52	50	-	41	42	42	42	41	43	43	43	43	43
IASES	1.407	1.391	1.378	1.452	1.539	1.396	1.360	1.345	1.367	1.327	1.310	1.314	1.287
IEMA	61	59	61	60	59	56	57	57	61	58	58	58	59
IDAF	55	55	53	51	47	43	47	52	50	40	38	43	43
IOPES	11	-	-	-	-	-	-	-	-	-	-	-	-
IPAJM	-	-	10	11	12	12	12	12	12	12	12	12	11
PRODEST	-	-	-	-	-	-	-	-	-	-	-	-	3
SUB TOTAL	1.590	1.573	1.518	1.631	1.714	1.566	1.533	1.522	1.548	1.495	1.476	1.485	1.461
TOTAL	18.901	18.696	16.453	17.542	18.832	18.628	18.905	19.160	19.743	19.697	19.683	19.839	20.329

Fonte: Relatórios SIARHES - Administração Direta e Autarquias.

Notas: (1) - A redução observada no Magistério deve-se ao encerramento dos contratos de professores em designação temporária tanto na SEDU quanto na FAMES por encerramento de ano letivo.

(2) - Nos meses do ano de 2016 o nº de designados foi transformado em jornada de 25:00 horas quando nos meses de 2017, corresponde ao número real de cargos designados.



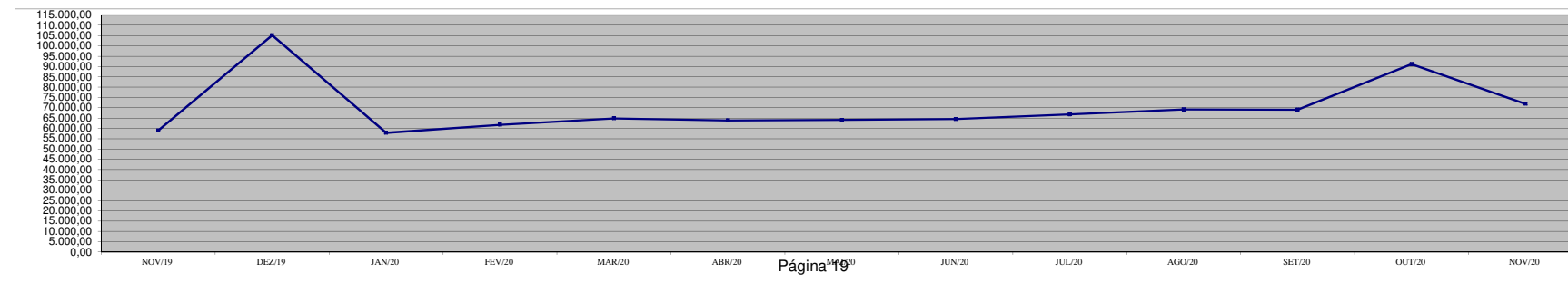
**DEMONSTRATIVO DA EVOLUÇÃO DO VALOR DA FOLHA DE
PAGAMENTO DOS SERVIDORES EM DESIGNAÇÃO TEMPORÁRIA**

R\$ 1.000,00

ÓRGÃOS	NOV/19	DEZ/19	JAN/20	FEV/20	MAR/20	ABR/20	MAI/20	JUN/20	JUL/20	AGO/20	SET/20	OUT/20	NOV/20
CASA CIVIL	-	-	-	-	2,27	-	-	-	-	-	-	-	-
CBMES	27,70	54,84	31,02	29,87	29,46	30,32	23,39	23,39	23,39	23,39	23,39	29,24	30,20
SECTI	1.058,95	1.893,57	1.192,51	1.071,79	1.038,65	1.018,99	1.090,87	1.012,64	1.036,16	1.033,71	1.046,56	1.036,35	1.038,77
PGE	4,54	9,40	4,70	4,70	4,70	3,17	3,54	2,52	-	-	4,39	7,05	8,87
PM - HPM	265,34	489,09	279,46	272,89	278,95	258,11	263,94	257,38	262,78	256,42	280,38	272,28	275,18
SEAG	83,57	115,31	79,94	82,00	86,73	87,84	88,56	81,00	81,00	81,00	81,00	81,00	85,38
SEAMA	14,49	24,19	12,58	9,55	10,34	9,50	7,05	7,05	7,05	7,05	7,05	7,05	11,43
SECULT	190,61	397,08	214,15	367,50	219,50	203,86	203,02	203,51	196,79	198,87	202,45	208,59	201,05
SETUR	-	-	-	-	2,11	2,35	2,35	2,35	2,35	2,35	2,35	2,35	2,35
SETOP	4,54	5,25	5,04	-	-	-	-	-	-	-	-	-	2,19
SEDU (1)	Adm	3.839,34	6.140,15	3.766,98	3.855,24	3.769,11	3.582,34	3.420,20	3.442,47	3.236,78	3.017,08	2.856,23	5.691,80
	Mag	27.921,75	52.712,24	26.086,83	28.720,44	31.647,18	29.058,25	28.394,45	28.292,26	28.336,67	28.901,92	28.981,53	51.009,56
SEDURB	66,14	139,70	82,44	58,67	57,83	50,87	47,63	46,61	46,92	44,98	46,01	55,99	54,23
SEFAZ	40,84	80,60	39,40	39,21	38,70	50,06	41,68	44,77	33,16	33,82	39,34	36,24	26,68
SEG	-	-	4,19	2,35	2,35	2,35	2,35	2,35	2,35	2,35	2,35	2,35	2,35
SEJUS	5.378,33	9.887,95	5.415,39	5.536,33	5.620,61	5.439,55	5.568,90	5.453,08	5.224,92	5.355,85	5.474,51	5.844,88	6.096,89
SEP	2,27	4,70	2,35	2,35	2,35	0,98	2,52	-	-	-	10,42	9,40	9,40
SEGER	62,34	126,81	71,37	79,58	57,95	56,33	45,32	48,69	37,76	35,75	42,53	44,31	55,14
SESA	14.277,67	22.555,88	14.776,77	15.422,34	14.935,27	17.327,65	19.030,31	20.888,70	22.529,51	24.252,60	24.277,75	20.984,93	24.511,53
SESP	27,20	45,02	30,43	16,88	16,88	14,31	11,26	8,54	9,84	5,63	7,04	6,07	5,63
SESPORT	2,27	5,28	2,53	2,35	2,35	2,03	2,35	4,40	2,35	2,35	2,35	2,35	2,35
SETADES	88,41	161,84	103,93	88,20	91,01	87,29	86,72	85,87	94,64	111,45	84,16	90,96	80,22
SEDH	4,59	7,39	9,63	4,70	9,08	9,40	9,40	9,40	9,40	9,40	10,22	9,57	9,24
VG	2,27	4,70	0,08	2,10	-	2,35	2,35	2,35	2,35	2,35	2,35	2,35	2,35
SUB TOTAL	53.363,16	94.860,99	52.211,70	55.669,07	57.923,39	57.297,89	58.348,15	59.919,31	61.176,17	63.378,30	63.484,35	85.434,66	66.191,79
AGERH	7,44	16,23	7,73	9,55	7,96	6,23	6,97	1,89	2,35	2,35	2,35	2,35	3,80
DER	-	172,24	101,73	93,36	93,36	105,55	108,92	86,38	109,07	107,79	107,79	120,76	108,13
DETRAN	-	-	-	-	-	-	-	-	-	-	-	-	-
FAMES	227,00	452,84	202,30	211,05	195,69	193,53	193,53	156,83	196,50	197,84	196,71	196,03	196,03
IASES	4.872,72	8.969,50	4.862,71	5.344,06	6.236,23	5.817,76	5.012,50	3.955,91	4.847,70	5.101,57	4.915,51	5.026,00	4.973,45
IEMA	281,39	496,12	281,78	282,35	267,64	267,32	248,46	208,71	260,89	266,33	253,11	254,25	212,37
IDAF	139,60	233,49	134,62	126,11	104,72	98,19	129,42	110,53	120,88	130,04	92,97	141,23	132,88
IOPEs	90,17	-	-	-	-	-	-	-	-	-	-	-	-
IPAJM	-	-	34,78	51,06	53,15	53,15	53,15	43,52	53,15	53,15	53,15	53,15	51,53
PRODEST	-	-	-	-	-	-	-	-	-	-	-	-	12,38
SUB TOTAL	5.618,33	10.340,42	5.625,66	6.117,55	6.958,76	6.541,73	5.752,95	4.563,78	5.590,54	5.859,07	5.621,59	5.793,77	5.690,58
TOTAL	58.981,49	105.201,41	57.837,35	61.786,62	64.882,15	63.839,62	64.101,10	64.483,09	66.766,71	69.237,37	69.105,94	91.228,43	71.882,37

Fonte: Relatórios SIARHES - Administração Direta e Autarquias.

Observação: Nestes valores de folha de pagamento estão incluídos encargos sociais patronais.



DEMONSTRATIVO DOS GASTOS COM ESCALA ESPECIAL POLÍCIAS CIVIL, MILITAR E CORPO DE BOMBEIROS

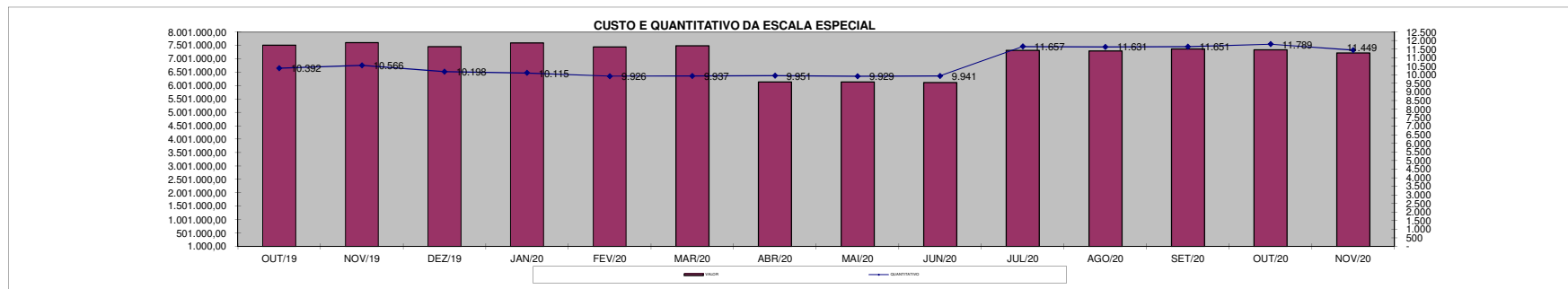
Em R\$ 1,00

Órgãos	out/19		nov/19		dez/19		jan/20		fev/20		mar/20		abr/20	
	Nº Serv.	Valor R\$	Nº Serv.	Valor R\$	Nº Serv.	Valor R\$	Nº Serv.	Valor R\$	Nº Serv.	Valor R\$	Nº Serv.	Valor R\$	Nº Serv.	Valor R\$
Corpo de Bombeiro	1.070	853.228,15	1.086	862.081,79	1.062	848.782,07	1.057	894.686,29	1.056	875.863,66	1.056	877.336,63	1.053	677.844,42
Polícia Civil	1.859	1.455.937,78	1.849	1.447.265,43	1.845	1.536.310,58	1.823	1.490.284,09	1.830	1.496.298,21	1.817	1.480.223,01	1.800	1.519.864,01
Polícia Militar	7.463	5.204.324,74	7.631	5.296.411,19	7.291	5.070.339,71	7.235	5.208.668,04	7.040	5.072.332,12	7.064	5.126.206,16	7.098	3.944.801,81
Sejus	-	-	-	-	-	-	-	-	-	-	-	-	-	-
Total	10.392	7.513.490,67	10.566	7.605.758,41	10.198	7.455.432,36	10.115	7.593.638,42	9.926	7.444.493,99	9.937	7.483.765,80	9.951	6.142.510,24

Em R\$ 1,00

Órgãos	mai/20		jun/20		jul/20		ago/20		set/20		out/20		nov/20	
	Nº Serv.	Valor R\$	Nº Serv.	Valor R\$	Nº Serv.	Valor R\$	Nº Serv.	Valor R\$	Nº Serv.	Valor R\$	Nº Serv.	Valor R\$	Nº Serv.	Valor R\$
Corpo de Bombeiro	1.053	682.010,52	1.047	674.421,33	1.051	679.823,14	1.046	679.133,43	1.043	683.538,84	1.040	673.084,25	1.035	671.171,90
Polícia Civil	1.804	1.530.661,52	1.794	1.522.139,75	1.795	1.522.461,52	1.788	1.514.664,17	1.800	1.535.056,87	1.775	1.498.559,49	1.767	1.496.039,04
Polícia Militar	7.072	3.922.288,87	7.100	3.919.822,62	7.094	3.901.441,80	7.070	3.895.817,02	7.073	3.929.071,73	7.043	3.868.794,45	6.932	3.824.639,44
SEJUS	-	-	-	-	1.717	1.210.455,47	1.727	1.210.633,66	1.735	1.226.783,44	1.931	1.296.945,73	1.715	1.224.475,83
Total	9.929	6.134.960,91	9.941	6.116.383,70	11.657	7.314.181,93	11.631	7.300.248,28	11.651	7.374.450,88	11.789	7.337.383,92	11.449	7.216.326,21

Fonte: Relatórios SIARHES - Administração Direta



DEMONSTRATIVO DO CUSTO DO AUXÍLIO ALIMENTAÇÃO PAGO EM FOLHA

Em R\$ 1,00

Especificação	out/19		nov/19		dez/19		jan/20		fev/20		mar/20		abr/20	
	Nº Serv.	Valor	Nº Serv.	Valor	Nº Serv.	Valor	Nº Serv.	Valor	Nº Serv.	Valor	Nº Serv.	Valor	Nº Serv.	Valor
Adm. Direta	45.392	12.378.640,45	45.204	12.242.655,50	44.943	15.523.358,63	42.602	11.646.887,61	44.674	11.671.371,55	44.632	12.248.756,55	44.345	12.123.671,42
Civil	35.578	9.206.676,88	35.419	9.114.946,52	35.200	12.300.370,79	32.837	8.490.769,62	34.942	8.554.899,87	34.915	9.533.061,85	34.707	9.036.753,87
Militar	9.814	3.171.963,57	9.785	3.127.708,98	9.743	3.222.987,84	9.765	3.156.117,99	9.732	3.116.471,68	9.717	2.715.694,70	9.638	3.086.917,55
Adm. Indireta	4.625	1.440.994,39	4.671	1.445.981,26	4.652	1.957.482,12	4.603	1.435.260,28	4.713	1.432.790,97	4.788	1.443.220,90	4.627	1.442.538,92
Total Geral	50.017	13.819.634,84	49.875	13.688.636,76	49.595	17.480.840,75	47.205	13.082.147,89	49.387	13.104.162,52	49.420	13.691.977,45	48.972	13.566.210,34

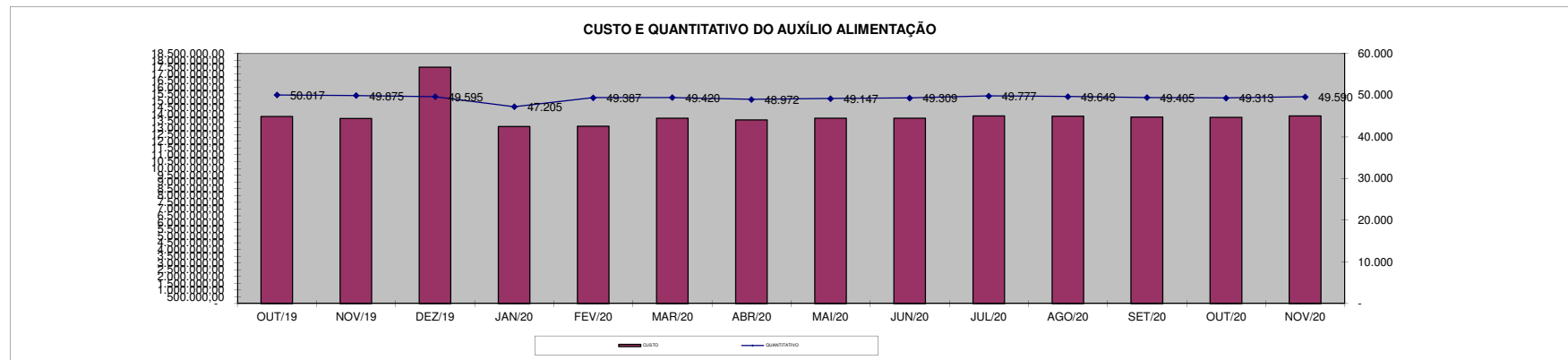
Em R\$ 1,00

Especificação	mai/20		jun/20		jul/20		ago/20		set/20		out/20		nov/20	
	Nº Serv.	Valor	Nº Serv.	Valor	Nº Serv.	Valor	Nº Serv.	Valor	Nº Serv.	Valor	Nº Serv.	Valor	Nº Serv.	Valor
Adm. Direta	44.534	12.249.884,38	44.715	12.257.853,36	45.149	12.411.069,23	45.087	12.419.084,09	44.885	12.373.881,50	44.796	12.347.688,56	45.094	12.474.342,58
Civil	34.950	9.145.696,79	35.150	9.165.717,01	35.586	9.300.719,76	35.575	9.343.801,52	35.349	9.294.082,76	35.348	9.322.224,02	35.675	9.480.879,73
Militar	9.584	3.104.187,59	9.565	3.092.136,35	9.563	3.110.349,47	9.512	3.075.282,57	9.536	3.079.798,74	9.448	3.025.464,54	9.419	2.993.462,85
Adm. Indireta	4.613	1.444.617,94	4.594	1.444.413,11	4.628	1.454.781,20	4.562	1.434.888,38	4.520	1.413.996,10	4.517	1.416.230,01	4.496	1.399.403,19
Total Geral	49.147	13.694.502,32	49.309	13.702.266,47	49.777	13.865.850,43	49.649	13.853.972,47	49.405	13.787.877,60	49.313	13.763.918,57	49.590	13.873.745,77

Fonte: Relatórios SIARHES - Administração Direta e Autarquias (inclui pagamentos retroativos).

Nota: (1) A partir deste mês de agosto/2017, de acordo Lei nº 10.723/2017 - D.O. 15/08/17 todos os servidores ativos passaram a receber o auxílio alimentação no valor de R\$ 220,00 proporcional a carga horária.

(2) - Neste mês de março/2018, de acordo com a Lei nº 10.811/18 - D.O. 14/03/18 reajuste do auxílio alimentação de R\$ 220,00 para R\$ 300,00.



DEMONSTRATIVO DO QUANTITATIVO E DOS GASTOS COM ESTAGIÁRIOS - ADM. DIRETA

Em R\$ 1,00

Órgãos	out/19		nov/19		dez/19		jan/20		fev/20		mar/20		abr/20	
	Quant.	Valor	Quant.	Valor	Quant.	Valor	Quant.	Valor	Quant.	Valor	Quant.	Valor	Quant.	Valor
SECONT	15	8.545,02	16	8.884,44	16	9.978,46	13	7.666,22	15	9.195,33	13	8.058,83	12	7.438,92
Casa Civil	7	4.192,65	7	4.192,65	7	3.595,48	5	3.099,55	7	4.938,62	7	4.339,37	7	4.339,37
Casa Militar	9	5.290,73	9	5.390,55	10	6.070,04	6	3.162,43	8	4.835,29	9	5.579,19	9	5.579,19
PGE	211	298.506,10	200	295.019,74	205	308.151,47	193	291.796,69	204	295.177,29	200	302.920,85	197	294.935,29
SEAG	9	4.931,36	9	5.570,24	9	5.434,54	7	4.384,20	8	4.360,03	9	5.413,88	10	6.447,06
SEAMA	4	2.555,52	3	1.796,85	3	1.859,73	2	1.239,82	6	3.306,20	6	3.719,46	6	3.719,46
SECULT	49	28.609,85	48	27.811,26	48	29.135,77	48	27.535,53	42	25.909,74	42	25.156,10	37	22.606,05
SEGER	59	35.717,40	60	35.797,26	64	39.601,49	48	28.743,16	57	34.074,38	62	36.306,06	57	33.433,81
SECOM	4	2.395,80	5	2.914,90	4	2.479,64	3	1.859,73	3	1.859,73	4	2.458,98	4	2.479,64
SEDU	349	207.757,71	341	200.368,77	336	196.254,54	224	138.224,03	482	216.640,59	482	299.849,25	515	335.884,22
SEDURB	8	5.051,15	8	4.791,60	7	4.339,37	6	3.471,50	6	3.430,17	5	3.099,55	5	3.099,55
SEFAZ	64	37.873,61	66	38.432,65	68	41.994,98	60	36.368,06	61	36.306,05	63	37.463,22	60	36.634,59
SEG	22	13.077,08	21	12.577,95	21	12.356,88	13	8.141,49	20	12.708,16	21	12.894,13	20	12.398,20
SEJUS	132	76.266,32	127	73.151,80	125	74.100,99	89	52.568,37	95	55.192,64	89	54.242,13	86	52.837,00
SEP	17	10.401,77	20	11.000,73	17	10.538,47	16	9.711,92	17	9.918,56	18	10.455,82	17	10.538,47
SETADES	53	31.085,52	51	30.167,12	57	34.776,63	46	28.598,53	50	30.264,17	52	31.904,70	53	33.185,85
SEDES	19	11.260,26	18	10.781,10	18	10.014,19	12	7.438,92	17	11.344,35	17	10.538,47	17	10.538,47
SETUR	9	5.210,87	9	4.891,43	8	4.959,28	8	4.731,98	7	3.864,11	7	3.719,46	7	4.339,37
SETOP	9	5.530,31	9	4.931,36	8	4.525,34	4	2.479,64	4	2.479,64	5	2.562,29	5	3.430,17
SECTI	27	15.253,27	27	15.832,26	27	16.696,25	23	13.493,38	23	13.018,11	21	12.914,79	21	12.336,21
SESA	207	243.109,68	205	241.153,09	202	240.963,16	166	218.008,92	206	240.797,47	190	214.435,19	183	217.331,83
SESP	39	23.438,93	40	25.036,11	42	26.069,31	32	19.320,53	34	19.444,51	34	20.291,71	34	21.076,94
SESPORT	48	27.431,93	50	31.644,54	53	33.431,22	45	29.218,43	49	29.276,06	46	28.309,22	46	28.391,88
APE	9	5.390,55	10	6.029,43	10	6.199,10	8	4.959,28	10	6.116,44	10	6.199,10	10	6.199,10
Defensoria Pública	-	-	-	-	-	-	-	-	-	-	-	-	-	-
Polícia Civil	201	122.205,81	201	118.931,52	198	117.191,13	129	83.176,84	176	103.855,62	170	102.224,42	179	116.667,05
Polícia Militar - HPM	-	-	-	-	-	-	-	-	-	-	-	-	-	-
Polícia Militar	170	99.625,37	169	98.667,05	169	96.230,68	114	66.970,92	115	69.078,66	120	71.124,34	119	72.674,12
CBMES	50	29.528,24	51	30.766,07	53	30.669,48	47	29.218,43	51	33.309,84	52	31.656,73	50	30.995,50
SEDH	19	10.681,28	20	11.579,71	20	12.398,20	17	10.072,29	18	10.145,86	19	11.592,31	19	11.778,29
Vice-Governadoria	6	3.593,70	6	3.593,70	6	3.719,46	6	3.719,46	6	3.678,13	6	3.574,81	5	3.099,55
TOTAL DA DIRETA	1.825	1.374.517,79	1.806	1.361.705,88	1.811	1.383.735,28	1.390	1.139.380,25	1.797	1.294.525,75	1.779	1.363.004,36	1.790	1.404.415,15

Em R\$ 1,00

Órgãos	mai/20		jun/20		jul/20		ago/20		set/20		out/20		nov/20	
	Quant.	Valor	Quant.	Valor	Quant.	Valor	Quant.	Valor	Quant.	Valor	Quant.	Valor	Quant.	Valor
SECONT	12	7.438,92	12	7.438,92	12	7.438,92	12	6.839,67	11	6.639,33	11	6.819,01	11	6.819,01
Casa Civil	7	4.339,37	7	4.339,37	7	4.339,37	7	4.339,37	7	4.339,37	7	4.339,37	7	4.339,37
Casa Militar	9	5.579,19	9	5.579,19	7	4.339,37	7	4.339,37	7	4.339,37	6	3.719,46	6	3.719,46
PGE	213	325.869,05	212	339.305,02	209	334.887,02	197	321.840,45	201	328.677,94	203	327.688,21	211	326.067,23
SEAG	9	5.579,19	9	5.579,19	8	4.959,28	8	4.711,32	7	4.339,37	7	4.339,37	6	3.719,46
SEAMA	6	3.719,46	6	3.719,46	6	3.719,46	6	3.719,46	6	3.182,20	5	2.644,95	4	2.100,31
SECULT	35	21.696,85	35	20.928,08	31	18.679,95	30	18.597,30	30	17.295,49	25	15.270,45	23	13.576,03
SEGER	52	31.718,73	50	30.396,25	46	28.061,26	43	26.635,47	42	25.378,48	41	24.538,26	40	23.091,39
SECOM	4	2.479,64	4	2.479,64	4	2.479,64	4	2.479,64	4	2.169,69	3	1.859,73	3	1.859,73
SEDU	513	322.869,80	513	322.849,15	505	309.407,04	460	295.428,44	445	270.409,72	411	251.153,88	387	237.145,81
SEDURB	6	2.996,23	4	1.901,06	3	1.859,73	3	1.859,73	3	1.759,91	3	1.859,73	3	1.859,73
SEFAZ	59	36.244,07	58	35.954,78	56	34.714,96	53	32.214,66	52	30.996,19	50	30.664,88	47	27.172,72
SEG	20	12.398,20	20	12.398,20	20	12.398,20	17	10.435,15	16	9.918,56	16	9.463,96	13	7.500,91
SEJUS	83	51.101,25	81	49.448,16	78	47.650,41	66	40.562,78	62	37.649,20	58	33.950,41	52	29.858,99
SEP	17	10.538,47	17	10.083,87	14	8.472,10	11	6.819,01	11	6.364,41	9	5.579,19	8	4.959,28
SETADES	53	32.855,23	53	32.855,23	52	31.408,77	48	29.197,76	46	28.355,45	46	28.164,58	43	26.416,55
SEDES	16	9.918,56	16	9.918,56	15	9.298,65	13	8.058,83	13	8.058,83	12	7.438,92	12	7.438,92
SETUR	7	3.967,42	6	3.719,46	6	3.719,46	6	3.719,46	6	3.719,46	6	3.719,46	6	3.719,46
SEMOBI	4	2.479,64	4	2.314,33	3	1.859,73	2	1.239,82	2	1.239,82	2	1.239,82	2	1.239,82
SECTI	19	11.571,65	18	11.158,38	18	10.435,16	13	8.058,83	13	8.058,83	13	8.058,83	13	7.748,88
SESA	180	214.356,26	179	213.075,10	174	208.491,58	165	204.314,17	161	201.214,17	156	199.617,63	155	196.832,11
SESP	34	21.262,91	33	20.457,03	30	18.597,30	29	17.977,39	29	17.837,64	28	16.840,89	26	16.117,66
SESPORT	46	29.611,03	46	27.647,99	41	25.416,31	40	24.879,05	38	22.792,02	37	22.461,40	33	17.365,87
APE	9	5.579,19	9	5.579,19	9	5.579,19	9	5.359,58	9	5.579,19	9	5.000,61	8	4.959,28
Defensoria Pública	-	-	-	-	-	-	-	-	-	-	-	-	-	-
Polícia Civil	176	107.347,74	170	104.909,44	164	100.446,08	156	96.046,82	152	93.075,45	148	90.589,51	144	88.027,22
Polícia Militar-HPM	-	-	-	-	-	-	-	-	-	-	-	-	-	-
Polícia Militar	114	69.801,86	113	69.615,89	112	66.702,32	100	60.726,33	96	57.329,94	93	57.651,63	91	54.903,38
CBMES	50	30.995,50	48	28.763,82	46	27.689,31	43	26.160,20	41	25.151,87	40	24.796,40	40	24.362,46
SEDH	19	11.550,99	18	11.013,73	16	9.443,30	13	7.521,57	12	7.438,92	12	7.438,92	11	6.819,01
Vice-Governadoria	5	3.099,55	5	3.099,55	5	2.686,28	4	2.479,64	4	2.479,64	4	1.901,06	3	1.859,73
TOTAL DA DIRETA	1.777	1.398.965,95	1.755	1.396.528,04	1.697	1.345.180,15	1.565	1.276.566,26	1.526	1.235.790,46	1.461	1.198.810,52	1.408	1.151.599,78

Fonte: Relatórios SIARHES - Administração Direta e Autarquias.

DEMONSTRATIVO DO QUANTITATIVO E DOS GASTOS COM ESTAGIÁRIOS - AUTARQUIAS

Órgãos	out/19		nov/19		dez/19		jan/20		fev/20		mar/20		abr/20	
	Quant.	Valor	Quant.	Valor	Quant.	Valor	Quant.	Valor	Quant.	Valor	Quant.	Valor	Quant.	Valor
IDURB	-	-	-	-	-	-	-	-	-	-	-	-	-	-
ARSI	-	-	-	-	-	-	-	-	-	-	-	-	-	-
ADERES	5	2.994,75	5	2.795,10	4	1.425,79	3	1.632,43	5	1.963,05	4	2.479,64	4	2.479,64
AGERH	9	5.390,55	10	5.570,24	10	6.437,99	9	5.579,19	10	6.591,71	10	5.827,15	9	5.579,19
ARSP	11	6.907,89	11	6.588,45	11	6.819,01	6	3.388,84	9	5.620,52	10	5.868,48	9	5.579,19
DER	36	20.883,40	33	18.727,18	46	27.048,74	26	15.663,06	26	15.621,74	34	20.477,69	33	19.981,77
DETRAN	120	71.607,32	123	73.344,27	121	73.705,99	110	62.143,28	87	53.725,53	106	65.998,03	106	64.551,34
DIO	1	439,23	-	-	-	-	1	537,26	2	1.198,49	2	1.239,82	2	1.239,82
FAMES	5	2.994,75	7	4.072,87	7	4.339,37	6	3.388,84	5	3.099,55	5	3.099,55	5	3.099,55
FAPES	19	11.380,05	19	11.000,71	18	11.158,38	13	8.058,83	14	8.596,08	16	9.360,64	15	9.298,65
ESESP	6	3.014,72	6	3.533,81	7	4.194,72	7	4.339,37	5	3.099,55	6	3.574,81	6	3.719,46
IASES	38	21.299,10	37	21.937,99	36	21.543,76	23	14.257,93	31	18.535,30	28	17.357,48	27	16.737,57
IDAF	44	26.253,98	45	26.992,68	44	26.149,88	31	19.131,56	37	20.808,31	36	22.316,76	35	20.787,65
IEMA	68	41.627,03	68	41.686,92	67	41.038,04	50	31.822,74	50	31.202,13	56	36.058,11	55	33.743,77
INCAPER	13	6.967,80	14	8.045,90	13	8.058,83	14	8.596,09	13	8.058,83	14	8.389,45	14	8.637,42
IOPES	13	7.786,35	15	7.786,35	-	-	-	-	-	-	-	-	-	-
IPAJM	52	28.829,47	50	29.727,89	51	31.093,92	50	30.933,51	51	29.921,00	51	31.036,83	51	31.491,43
JSN	11	6.269,00	11	7.167,44	10	6.199,10	7	4.773,31	10	5.785,82	10	6.054,45	10	6.199,10
IPEM	8	4.791,60	8	4.192,65	9	4.959,28	5	3.099,55	6	3.161,55	6	3.946,76	6	3.719,46
PROCON	21	12.577,95	26	16.171,67	30	18.886,30	28	15.373,78	25	14.402,57	23	14.030,62	22	13.576,03
PRODEST	22	13.176,90	20	11.400,02	19	11.303,03	17	10.311,17	18	9.980,55	15	9.298,65	15	9.298,65
JUCEES	29	16.111,75	26	14.255,03	24	14.297,86	24	14.650,54	27	14.960,50	27	15.601,07	25	15.084,48
RTV-ES	19	10.920,86	20	12.418,23	20	12.398,20	13	8.058,83	13	8.058,83	17	10.021,88	16	9.918,56
SUPPIN	-	-	-	-	-	-	-	-	-	-	-	-	-	-
TOTAL DA INDIRETA	550	322.224,45	554	327.415,40	547	331.058,19	443	265.740,11	444	264.391,61	476	292.037,87	465	284.722,73

Órgãos	mai/20		jun/20		jul/20		ago/20		set/20		out/20		nov/20	
	Quant.	Valor	Quant.	Valor	Quant.	Valor	Quant.	Valor	Quant.	Valor	Quant.	Valor	Quant.	Valor
IDURB	-	-	-	-	-	-	-	-	-	-	-	-	-	-
ARSI	-	-	-	-	-	-	-	-	-	-	-	-	-	-
ADERES	4	2.479,64	4	2.479,64	4	2.479,64	4	2.479,64	4	2.479,64	4	2.479,64	4	2.479,64
AGERH	9	5.579,19	9	5.062,60	7	4.339,37	6	3.471,50	5	3.099,55	5	2.789,60	4	2.479,64
ARSP	9	5.579,19	9	5.579,19	9	5.579,19	8	4.711,32	7	4.339,37	7	3.760,79	6	3.719,46
DER	31	19.217,21	31	19.217,21	29	17.357,48	26	16.117,66	26	15.931,69	25	15.497,75	22	13.638,02
DETRAN	102	62.432,27	99	60.086,94	94	57.483,32	82	51.032,27	74	45.415,74	69	42.815,12	64	39.240,30
DIO	2	640,57	1	619,91	1	619,91	1	619,91	1	619,91	1	619,91	1	619,91
FAMES	5	3.099,55	5	2.520,97	4	2.479,64	2	1.239,82	2	1.239,82	2	1.239,82	2	826,55
FAPES	15	9.298,65	15	8.182,81	13	8.058,83	12	7.438,92	11	6.467,73	10	5.723,84	9	5.413,88
ESESP	6	3.719,46	6	3.719,46	6	3.244,20	5	3.099,55	7	4.008,75	7	4.339,37	7	3.781,45
IASES	26	16.117,66	26	14.960,50	24	14.299,25	21	12.191,56	18	10.703,78	17	9.939,22	15	9.298,65
IDAF	34	20.457,03	33	20.457,03	33	19.878,45	30	18.535,31	29	17.440,13	27	16.737,57	25	15.373,77
IEMA	54	33.475,14	53	32.855,23	53	32.462,63	49	29.900,33	49	28.743,17	43	26.656,13	42	25.106,36
INCAPER	14	8.410,11	13	8.058,83	13	8.058,83	13	8.058,83	13	8.058,83	13	7.748,88	12	6.922,33
IOPES	-	-	-	-	-	-	-	-	-	-	-	-	-	-
IPAJM	50	30.877,81	50	30.933,51	46	28.143,92	37	22.337,42	36	22.315,66	34	21.076,94	37	20.766,99
JSN	10	6.199,10	10	5.992,46	9	5.579,19	9	4.959,28	8	4.959,28	9	4.959,28	8	4.959,28
IPEM	6	3.719,46	6	3.719,46	6	3.719,46	6	3.719,46	6	3.719,46	6	3.719,46	7	3.760,79
PROCON	21	12.594,85	20	12.398,20	20	12.398,20	20	12.398,20	20	12.398,20	20	12.026,25	19	11.633,64
PRODEST	15	9.298,65	15	9.298,65	15	9.298,65	14	8.678,74	14	8.079,49	11	6.819,01	11	6.405,74
JUCEES	23	13.823,99	21	13.018,11	21	13.018,11	17	9.980,55	16	9.339,98	14	8.678,74	14	7.769,53
RTV-ES	16	9.918,56	16	9.918,56	15	9.298,66	13	7.542,24	12	7.294,28	10	5.785,82	8	4.959,28
SUPPIN	-	-	-	-	-	-	-	-	-	-	-	-	-	-
TOTAL DA INDIRETA	452	276.938,09	442	269.079,27	422	257.796,93	375	229.132,42	358	216.654,46	334	203.413,14	317	189.155,21

Fonte: Relatórios SIARHES - Administração Direta e Autarquias.

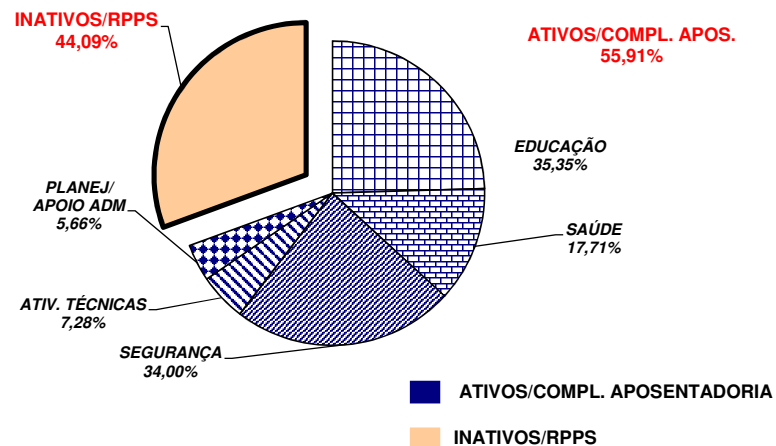
	out/19		nov/19		dez/19		jan/20		fev/20		mar/20		abr/20	
TOTAL GERAL	2.375	1.696.742,24	2.360	1.689.121,28	2.358	1.714.793,47	1.833	1.405.120,36	2.241	1.558.917,36	2.255	1.655.042,23	2.255	1.689.137,88
	mai/20		jun/20		jul/20		ago/20		set/20		out/20		nov/20	
TOTAL GERAL	2.229	1.675.904,04	2.197	1.665.607,31	2.119	1.602.977,08	1.940	1.505.698,68	1.884	1.452.444,92	1.795	1.402.223,66	1.725	1.340.754,99

**DEMONSTRATIVO DO QUANTITATIVO E DA DISTRIBUIÇÃO DA FOLHA DE PAGAMENTO COM PESSOAL DO PODER EXECUTIVO
NAS ÁREAS DE EDUCAÇÃO, SAÚDE, SEGURANÇA PÚBLICA E OUTROS
NOVEMBRO/2020**

Demonstrativo do Número de Servidores

ESPECIFICAÇÃO	DADOS MÊS NOVEMBRO/20	%	MÉDIA MENSAL DEZ/19 A NOV/20	%
1 - ATIVOS/COMPL. APOSENTADORIA	51.469	56,14	50.731	55,91
EDUCAÇÃO (1)	17.989	34,95	17.932	35,35
SAÚDE (2)	9.978	19,39	8.983	17,71
SEGURANÇA (3)	16.976	32,98	17.248	34,00
OUTROS ATIV. TÉCNICAS (4)	3.668	7,13	3.695	7,28
OUTROS PLANEJ./APOIO ADM. (5)	2.858	5,55	2.874	5,66
2 - INATIVOS/RPPS	40.218	43,86	39.999	44,09
TOTAL	91.687	100,00	90.730	100,00

Fonte: Relatórios SIARHES - Administração Direta e Autarquias.

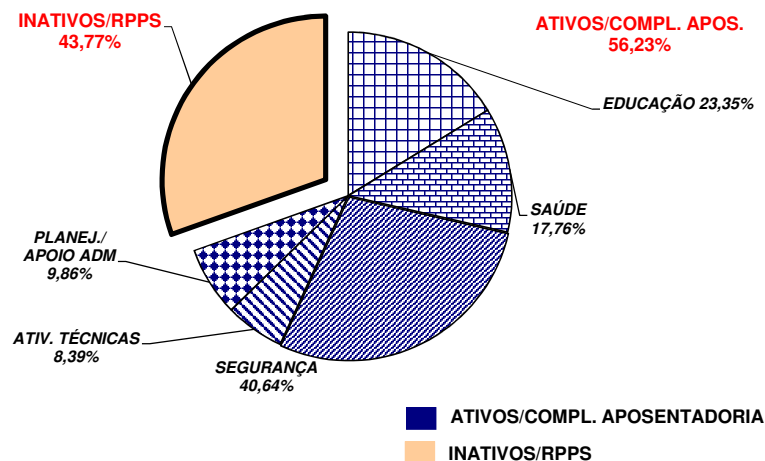


Demonstrativo dos Gastos

R\$ 1.000,00

ESPECIFICAÇÃO	DADOS MÊS NOVEMBRO/20	%	MÉDIA MENSAL DEZ/19 A NOV/20	%
1 - ATIVOS/COMPL. APOSENTADORIA	279.946,46	52,48	290.419,79	56,23
EDUCAÇÃO (1)	64.417,33	23,01	67.810,72	23,35
SAÚDE (2)	53.934,68	19,27	51.565,31	17,76
SEGURANÇA (3)	111.915,04	39,98	118.030,11	40,64
OUTROS ATIV. TÉCNICAS (4)	22.797,27	8,14	24.374,45	8,39
OUTROS PLANEJ./APOIO ADM. (5)	26.882,13	9,60	28.639,20	9,86
2 - INATIVOS/RPPS	253.473,46	47,52	226.082,69	43,77
TOTAL	533.419,92	100,00	516.502,48	100,00

Fonte: Relatórios SIARHES - Administração D



Notas:

(1) - Inclui SEDU CLT/Estatutário/DTA e DTM.

(2) - Inclui SESA - Efetivos, Comissionados e Contratados Temporários

(3) - Inclui PM/PC - Administrativos e Policiais; CBMES; HPM, SESP; SEJUS e IASES

(4) - Inclui SEAG; SEAMA; SECULT; SEDH; SETADES; SEDES;SETUR; SEDURB; SEMOBI; SESPOR; ADERES; AGERH; DER/ES; FAMES; ESESP; IEMA; IDAF; INCAPER, IOPES, DETRAN, IDURB e ARSI.

(5) - Inclui SECONT; APE; ASPE; SEG; Casa Civil; Vice Governadoria; Casa Militar; SECTI; Defensoria Pública; PGE; SEP; SEGER; Previdência Complementar; Pensões Especiais; SECOM; SEFAZ; FAPES; IJSN; RTV-ES; DIO; IPAJM; PROCON; PRODEST; IPEM; JUCEES e SUPPIN

**DEMONSTRATIVO DA CONTRIBUIÇÃO PATRONAL E DOS SERVIDORES, DO
PODER EXECUTIVO, PARA O REGIME PRÓPRIO DE PREVIDÊNCIA SOCIAL - RPPS**

Em R\$ 1,00

ESPECIFICAÇÃO	MESES						
	OUTUBRO/2019	NOVEMBRO/2019	DEZEMBRO/2019	JANEIRO/2020	FEVEREIRO/2020	MARÇO/2020 (1)	ABRIL/2020 (1)
FF/Fundo Financeiro	23.278.286,73	23.186.280,24	47.661.046,17	23.969.262,15	22.986.272,23	13.743.273,50	13.137.366,23
Contribuição Servidores	10.449.286,91	10.561.030,87	21.805.357,96	11.042.100,53	10.349.256,84	6.542.779,55	8.419.938,24
Contribuição Patronal	12.828.999,82	12.625.249,37	25.855.688,21	12.927.161,62	12.637.015,39	7.200.493,95	4.717.427,99
FP/Fundo Previdenciário	24.495.825,83	24.529.898,22	51.205.990,02	25.405.285,78	25.751.296,25	18.094.068,82	15.330.024,18
Contribuição Servidores	8.258.112,87	8.278.932,74	17.284.565,19	8.575.544,39	8.667.024,33	6.125.221,24	7.748.332,44
Contribuição Patronal	16.237.712,96	16.250.965,48	33.921.424,83	16.829.741,39	17.084.271,92	11.968.847,58	7.581.691,74
FPS/Fundo Proteção Social	-	-	-	-	-	8.364.503,49	10.475.371,81
Contribuição Servidores	-	-	-	-	-	8.364.503,49	10.475.371,81
Total	47.774.112,56	47.716.178,46	98.867.036,19	49.374.547,93	48.737.568,48	40.201.845,81	38.942.762,22

ESPECIFICAÇÃO	MESES						
	MAIO/2020 (1)(2)	JUNHO/2020 (1)	JULHO/2020 (1)	AGOSTO/2020 (1)	SETEMBRO/2020 (1)	OUTUBRO/2020 (1)	NOVEMBRO/2020 (1)
FF/Fundo Financeiro	12.898.854,24	12.859.975,37	12.672.804,43	12.723.322,38	13.120.659,99	12.645.639,06	13.637.576,97
Contribuição Servidores	8.316.895,90	8.306.704,54	8.215.002,51	8.248.171,67	8.391.653,21	8.194.424,04	8.653.594,60
Contribuição Patronal	4.581.958,34	4.553.270,83	4.457.801,92	4.475.150,71	4.729.006,78	4.451.215,02	4.983.982,37
FP/Fundo Previdenciário	15.291.389,77	15.282.974,61	15.296.186,06	15.479.512,92	16.236.832,54	15.936.116,98	15.436.708,02
Contribuição Servidores	7.734.753,97	7.730.680,32	7.733.213,27	7.808.041,16	8.137.243,74	7.998.920,80	7.810.746,33
Contribuição Patronal	7.556.635,80	7.552.294,29	7.562.972,79	7.671.471,76	8.099.588,80	7.937.196,18	7.625.961,69
FPS/Fundo Proteção Social	19.328.687,27	10.503.731,47	10.496.086,89	10.454.536,47	10.563.331,69	10.435.373,35	10.599.777,67
Contribuição Servidores	19.328.687,27	10.503.731,47	10.496.086,89	10.454.536,47	10.563.331,69	10.435.373,35	10.599.777,67
Total	47.518.931,28	38.646.681,45	38.465.077,38	38.657.371,77	39.920.824,22	39.017.129,39	39.674.062,66

Fonte: Relatórios SIARHES - PRO2722R da Administração Direta e Autarquias.

Nota:

(1) - A partir deste mês de março/20, foi criado o Fundo de Proteção Social dos Militares – FPS - LC nº 943/2020.

(2) - Neste mês de maio/2020, foi realizada a devolução do valor da contribuição de IPAJM, recolhida a maior, dos servidores militares, por conta da criação anterior do Fundo de Proteção Social e redução da alíquota da contribuição do servidor.

**DEMONSTRATIVO DA CONTRIBUIÇÃO PATRONAL E DOS SERVIDORES, DO
PODER EXECUTIVO, PARA O INSTITUTO NACIONAL DO SEGURO SOCIAL - INSS**

Em R\$ 1,00

ESPECIFICAÇÃO	MESES						
	OUTUBRO/2019	NOVEMBRO/2019	DEZEMBRO/2019	JANEIRO/2020	FEVEREIRO/2020	MARÇO/2020	ABRIL/2020
INSS - Contribuição Servidores	6.147.443,07	6.119.246,54	11.180.185,16	5.750.350,04	6.317.020,97	6.290.735,78	6.232.140,44
INSS - Contribuição Patronal	13.654.316,73	13.171.951,14	24.446.430,84	12.700.360,21	13.830.850,35	14.124.667,60	14.183.079,00
Total	19.801.759,80	19.291.197,68	35.626.616,00	18.450.710,25	20.147.871,32	20.415.403,38	20.415.219,44

ESPECIFICAÇÃO	MESES						
	MAIO/2020	JUNHO/2020	JULHO/2020	AGOSTO/2020	SETEMBRO/2020	OUTUBRO/2020	NOVEMBRO/2020
INSS - Contribuição Servidores	6.360.261,58	6.570.391,39	6.749.210,74	6.916.396,21	6.939.579,03	9.035.363,40	7.105.357,03
INSS - Contribuição Patronal	14.404.402,91	14.788.629,77	15.223.819,15	15.643.076,17	15.556.464,37	16.474.236,58	15.631.819,30
Total	20.764.664,49	21.359.021,16	21.973.029,89	22.559.472,38	22.496.043,40	25.509.599,98	22.737.176,33

Fonte: Relatórios SIARHES - PRO0546R da Administração Direta e Autarquias.

Obs.: Da contribuição patronal estão deduzidos os valores dos benefícios previdenciários de Salário Família e Salário Maternidade.