

Informações Gerenciais do Estado do Espírito Santo



MÊS: OUTUBRO 2020

GOVERNO DO ESTADO DO ESPÍRITO SANTO
SECRETARIA DE ESTADO DE GESTÃO E RECURSOS HUMANOS
SUBSECRETARIA DE ESTADO DE ADMINISTRAÇÃO E DESENVOLVIMENTO DE PESSOAS
NÚCLEO DE ESTUDOS ESTATÍSTICA DE RECURSOS HUMANOS

Governador do Estado do Espírito Santo:
José Renato Casagrande

Secretária de Estado de Gestão e Recursos Humanos:
Lenise Menezes Loureiro

Subsecretário de Estado de Administração e Desenv. de Pessoas:
Charles Dias de Almeida

Núcleo de Estudos e Estatística de Recursos Humanos:
Zaloar Gomes Pinto – Chefe de Núcleo de Estudos e Estatística de Recursos Humanos
Beatriz Rodrigues Martins - Estagiária
Claire Andrea Lyra de Oliveira – Assessor Especial
Simone Pereira Nunes – Analista do Executivo
Willian Farias Carvalho Oliveira - Vetor

SUMÁRIO

Demonstrativo do Quadro de Servidores Ativos e Inativos _____	5
Distribuição dos Servidores Efetivos e Comissionados do Poder Executivo e Respektivas Despesas _____	6
Demonstrativo do Quantitativo de Servidores Ativos do Poder Executivo e Aposentados e Pensionistas do RPPS _____	7
Demonstrativo dos Valores das Folhas de Pagamento - Ativos do Poder Executivo e Aposentados e Pensionistas do RPPS _____	8
Valores da Folha de Pagamento _____	9
Comparativo da Evolução do Quantitativo de Servidores _____	10
Comparativo da Evolução da Folha de Pagamento _____	11
Quantitativo de Servidores do Poder Executivo Estadual – Administração Direta _____	12
Quantitativo de Servidores do Poder Executivo Estadual – Autarquias _____	13
Quantitativo de Segurados do Regime Próprio de Previdência Social – RPPS _____	14
Despesas com Servidores do Poder Executivo Estadual – Administração Direta _____	15
Despesas com Servidores do Poder Executivo Estadual – Autarquias _____	16
Despesas Pagamento Aposentadorias e Pensões do Regime Próprio de Previdência Social – RPPS _	17
Demonstrativo da Evolução de Cargos de Designação Temporária _____	18
Demonstrativo dos Gastos com Escala Especial _____	20
Demonstrativo do Custo do Auxílio Alimentação Pago na Folha de Pagamento _____	21
Demonstrativo do Quantitativo e dos Gastos com Estagiários _____	22
Distribuição do Quantitativo e das Despesas de Pessoal por Área _____	24
Demonstrativo da Contribuição Previdenciária ao RPPS _____	25
Demonstrativo da Contribuição Instituto Nacional do Seguro Social - INSS _____	26

APRESENTAÇÃO

Com a finalidade de dar publicidade aos seus atos de modo a permitir, dentre outros, planejamento, transparência e estudos sobre servidores públicos, a Secretaria de Estado de Gestão e Recursos Humanos, organiza e sistematiza, mensalmente, sob a denominação de relatório gerencial, informações pormenorizadas sobre quantitativos e gastos com pessoal. O relatório contempla dados do Poder Executivo Estadual, relativos aos servidores ativos e aos beneficiários do Regime Próprio de Previdência Social, no qual estão inseridos os aposentados e os pensionistas.

Os dados apresentados neste relatório são obtidos das folhas de pagamento processadas pelo sistema SIARHES. Assim, pode haver divergências em relação ao quantitativo de servidores, pois aqueles afastados em licença sem vencimentos ou cedidos sem ônus para o Poder Executivo, não estão contemplados.

Nos quadros de informações sobre servidores ativos e contribuições previdenciárias, na parte referente às despesas de pessoal, constam os dados dos servidores estatutários e dos celetistas, e dados do complemento previdenciário (APORTE). Esse complemento expressa o dispêndio do Governo para completar as despesas com o pagamento dos aposentados e pensionistas do Regime Próprio de Previdência. É obtido após apurada a arrecadação previdenciária do Fundo Financeiro, constituída pelas parcelas, de contribuição do servidor e de responsabilidade do Estado (encargo patronal), acrescida da taxa de administração do IPAJM, instituída pela L.C. nº 485/09 e deduzidos eventuais créditos obtidos com compensações previdenciárias e outros.

As informações do relatório têm característica pontual e demonstram a composição da folha de pagamento quanto: às diversas categorias que a compõem e a vinculação ao regime previdenciário; o tipo de vínculo dos servidores para com o poder público – permanente ou transitório; a sua especificidade – civil ou militar; dentre outros. Em algumas das informações, são apresentados demonstrativos de seu comportamento ao longo dos últimos doze meses.

Os dados são coletados a partir das folhas de pagamento e expressam, nos quantitativos, o número de vínculos públicos e não o número de servidores, pois, há casos de acumulação legal. Assim, um mesmo servidor, detentor de dois cargos legalmente acumuláveis, é computado como dois vínculos. Quanto às despesas, nelas estão englobados, além das remunerações mensais regulares, pagamentos de: 13º vencimento, ocorridos no mês; abono férias e diferenças atrasadas, tanto de vantagens pessoais quanto de promoções, reestruturação de cargos e carreiras, criação de novas carreiras e aumento do quadro de vagas de servidores efetivos.

As oscilações regularmente verificadas, ora para mais ora para menos, decorrem, no caso dos quantitativos, das variações: no desligamento e no ingresso de novos servidores efetivos; nas contratações e desligamentos de servidores temporários e das aposentadorias; e, na questão das despesas, decorrem dos pagamentos variáveis, citados no parágrafo anterior além daqueles procedentes das variações nos quantitativos de servidores, mencionados.

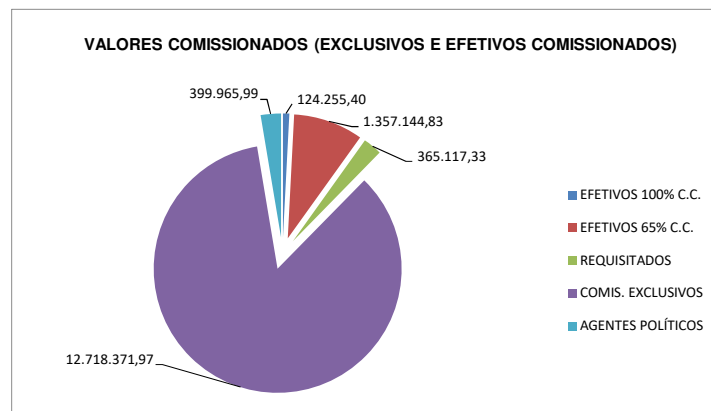
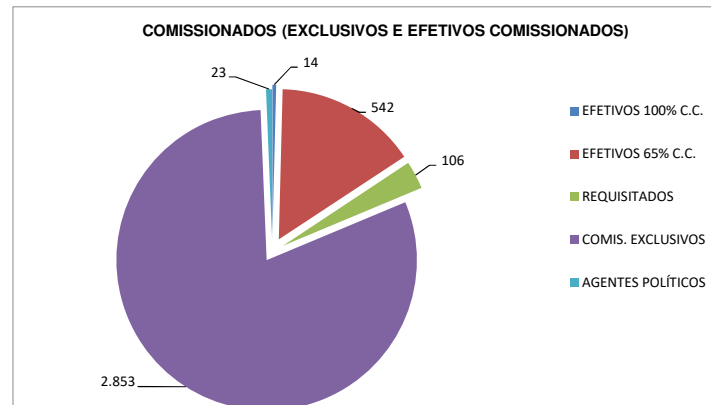
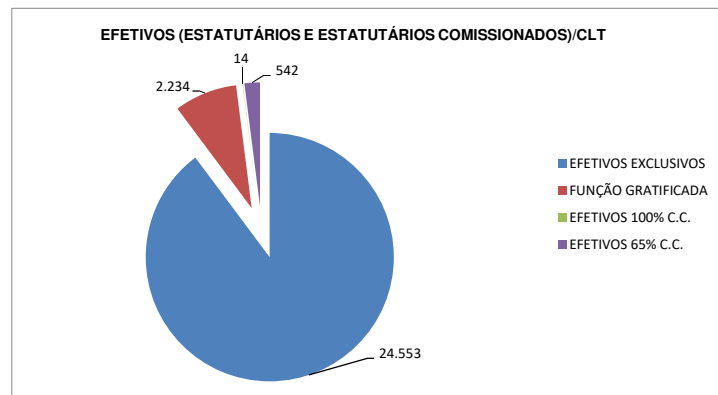
Em outubro/2020, No dispêndio com pessoal, ocorreu um aumento em comparação a setembro/2020, onde, o principal motivo foi, o pagamento do Bônus Desempenho da SEDU.

Estão incluídos no total, os valores da folha nº 25 relativa aos professores do Projeto Escola Viva, pagos com Recurso Federal através do Banco do Brasil.

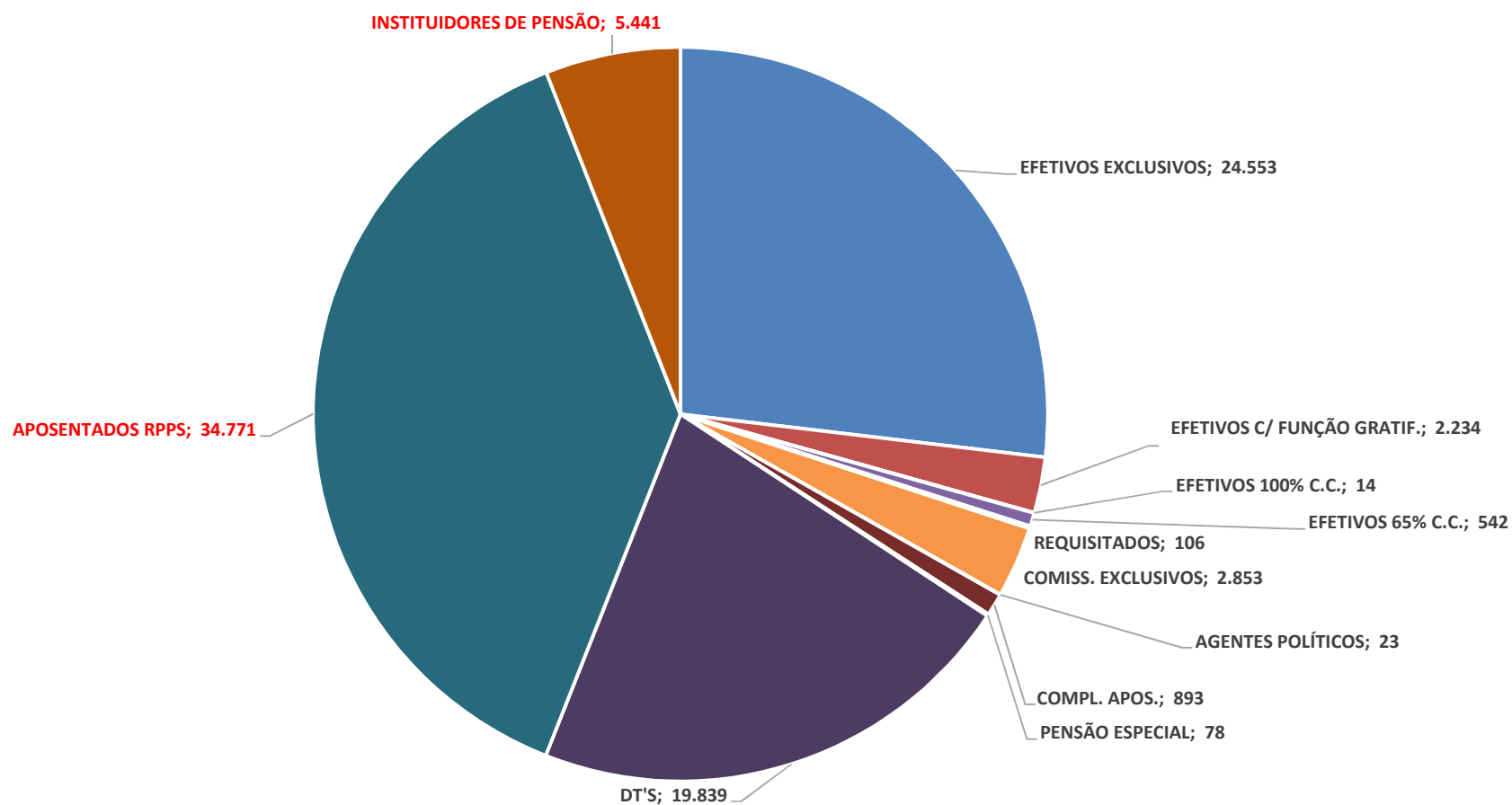
Permanecem registrados no Poder Executivo os dados de Pessoal dos Inativos e Pensionistas da Defensoria Pública (nº de servidores e valores de folha).

QUADRO INFORMAÇÕES SOBRE QUANTITATIVO E PAGAMENTO DE SERVIDORES ATIVOS, APOSENTADOS E DE PENSIONISTAS DO PODER EXECUTIVO			
			OUTUBRO/20
INFORMAÇÕES SERVIDORES ATIVOS, CONTRIBUIÇÕES PREVIDENCIÁRIAS E APORTE	ESTATUTARIOS EFETIVOS EXCLUSIVOS E CLT	26.787	199.585.795,28
	EFETIVOS COMISSIONADOS (65% E 100% COMIS.)	556	1.481.400,23
	COMISSIONADOS (EXCLUSIVOS/REQUISITADOS)	2.982	13.483.455,29
	DTs	19.839	91.228.429,24
	PENSÕES ESPECIAIS/MONTEPIO MAGISTRATURA	78	401.020,87
	COMP. APOSENTADORIA	893	5.288.977,99
	CONTRIBUIÇÃO COMPL. FUNPES (APORTE)		142.790.789,10
	FUNDO DE PROTEÇÃO SOCIAL DOS MILITARES – FPS		65.794.157,90
	TOTAL (SEM CUSTEIO)	51.135	520.054.025,90
INFORMAÇÕES DESPESAS DE CUSTEIO PAGAS EM FOLHA	ESTAGIÁRIOS/MÉDICOS RESIDENTES	1.795	1.402.223,66
	AUXÍLIO ALIMENTAÇÃO	49.313	13.763.918,57
	PENSÕES JUDICIAIS	168	178.802,26
	OUTROS CUSTEIOS	-	2.158.825,17
	TOTAL		17.503.769,66
INFORMAÇÕES FOLHAS PAGAMENTO APOSENTADOS E INSTITUIDORES DE PENSÃO DO RPPS	APOSENTADOS + FPS	34.771	190.855.337,10
	INSTITUIDORES DE PENSÃO + FPS	5.441	33.671.437,99
	TOTAL	40.212	224.526.775,09

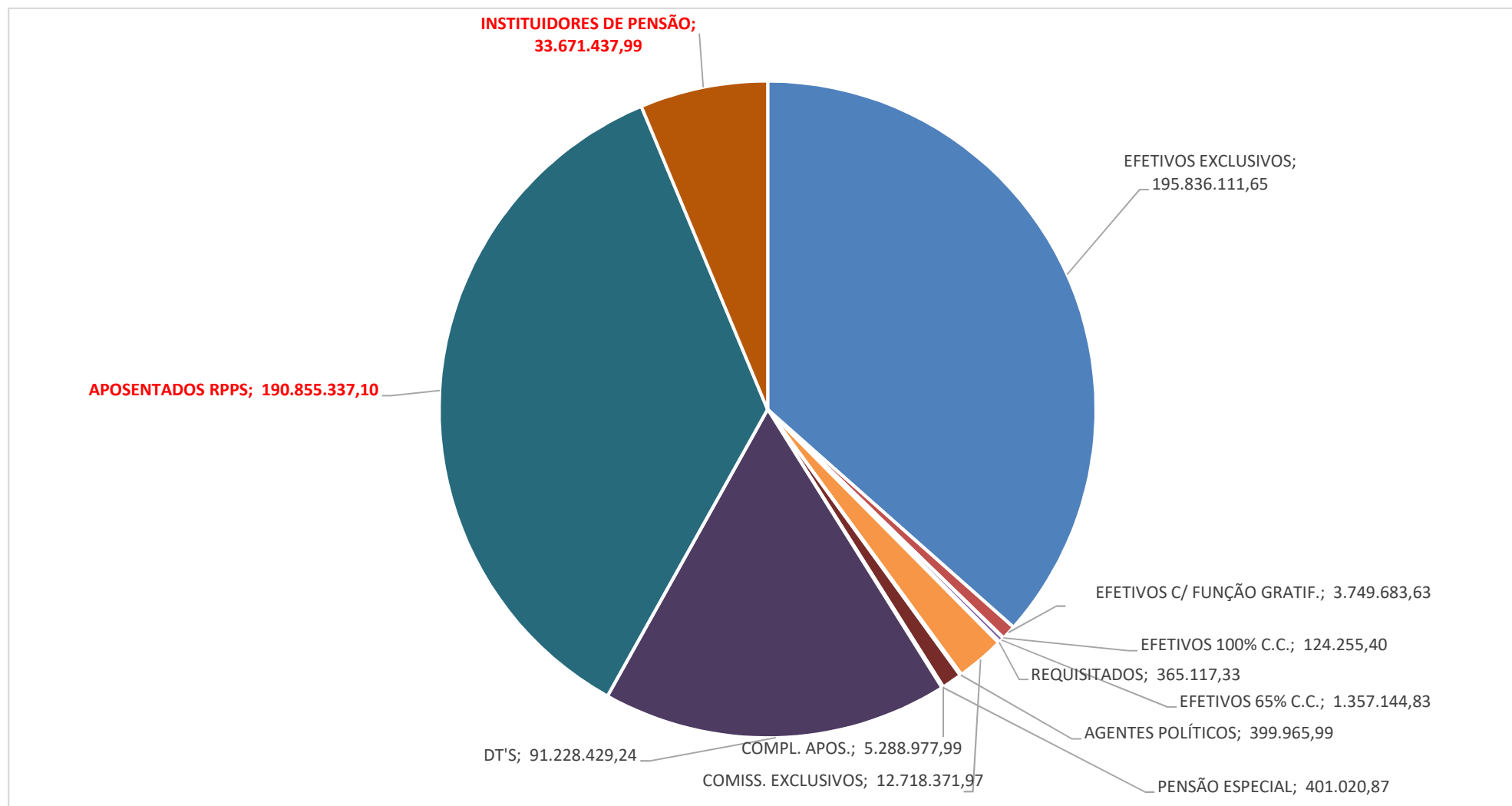
DISTRIBUIÇÃO DOS SERVIDORES EFETIVOS E COMISSIONADOS DO PODER EXECUTIVO E RESPECTIVAS DESPESAS OUTUBRO/2020



DEMONSTRATIVO DO QUANTITATIVO DE SERVIDORES ATIVOS DO PODER EXECUTIVO E
APOSENTADOS E PENSIONISTAS DO RPPS
OUTUBRO/2020



**DEMONSTRATIVO DOS VALORES DAS FOLHAS DE PAGAMENTO - ATIVOS DO PODER EXECUTIVO E
APOSENTADOS E PENSIONISTAS DO RPPS
OUTUBRO/2020**



DESPESAS COM PESSOAL OUTUBRO 2020

PODER EXECUTIVO - ADM. DIRETA E AUTARQUIAS - ATIVOS E INATIVOS

	VALOR DA FOLHA	PERCENTUAL
Ativos	305.779.080,04	58,80
Complementação Aposentadoria - CLT (1)	5.288.977,99	1,02
Pensões Especiais	401.020,87	0,08
Contribuição Complementar ao FUNPES	142.790.789,10	27,46
Fundo de Proteção Social dos Militares – FPS	65.794.157,90	
TOTAL	520.054.025,90	87,35

Fonte: Relatórios SIARHES - Administração Direta e Autarquias.

Nota:

(1) - Compreende complementações concedidas pelas Leis nºs 4.511/91, 4.565/91 e 5.567/98.

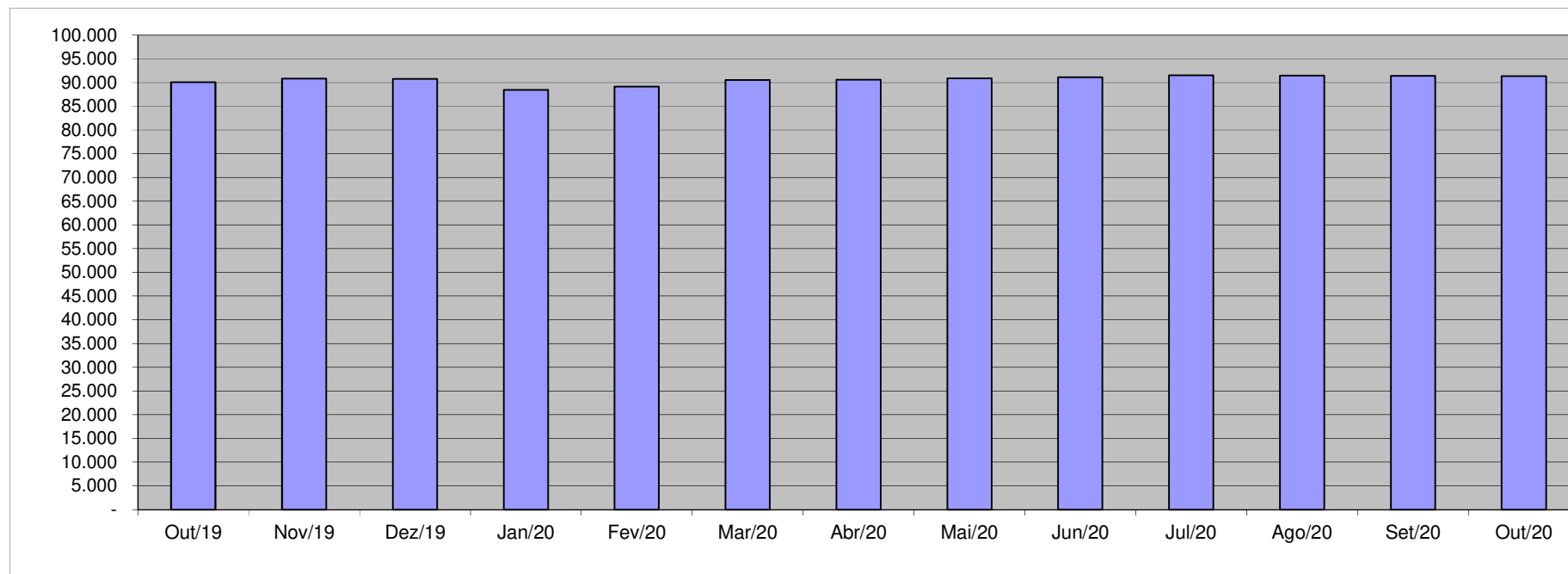
PAGAMENTO DOS BENEFICIÁRIOS DO REGIME PRÓPRIO DE PREVIDÊNCIA SOCIAL - RPPS

	VALOR DA FOLHA	PERCENTUAL
Aposentados	190.855.337,10	85,00
Instituidores de Pensão	33.671.437,99	15,00
TOTAL	224.526.775,09	100,00

Fonte: Relatórios SIARHES - Administração Direta e Autarquias.

QUANTITATIVO SERVIDORES - ATIVOS DO PODER EXECUTIVO E APOSENTADOS E PENSIONISTAS DO RPPS

Out/19	Nov/19	Dez/19	Jan/20	Fev/20	Mar/20	Abr/20	Mai/20	Jun/20	Jul/20	Ago/20	Set/20	Out/20
90.045	90.818	90.778	88.411	89.103	90.501	90.586	90.854	91.112	91.517	91.471	91.396	91.347

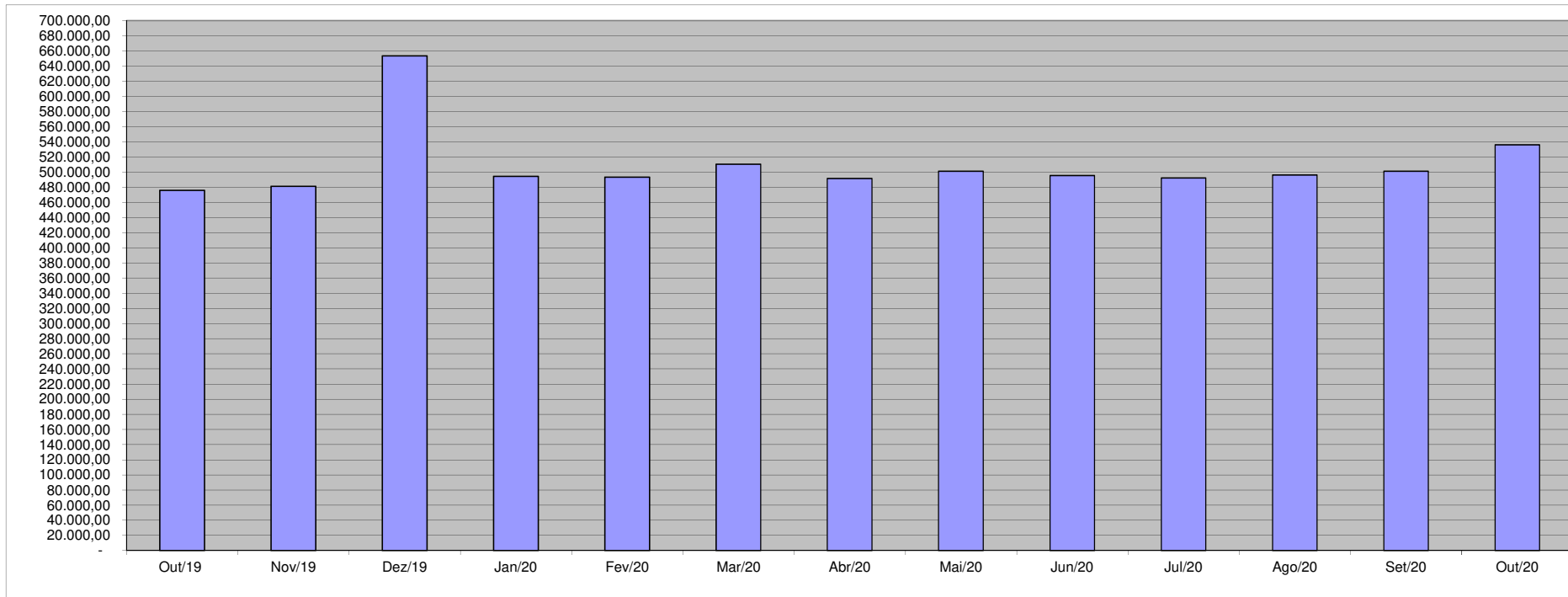


Fonte: Relatórios SIARHES - Administração Direta e Autarquias.

VALOR DAS FOLHAS DE PAGAMENTO - ATIVOS DO PODER EXECUTIVO E APOSENTADOS E PENSIONISTAS DO RPPS (1)

Out/19	Nov/19	Dez/19	Jan/20	Fev/20	Mar/20	Abr/20	Mai/20	Jun/20	Jul/20	Ago/20	Set/20	Out/20
475.800,24	481.317,87	653.327,89	494.257,23	493.418,64	510.330,78	491.377,48	501.251,45	495.395,41	492.178,22	496.141,16	500.935,76	535.995,85

Em R\$1.000,00



Fonte: Relatórios SIARHES - Administração Direta e Autarquias.

Nota:

(1) - O valor das folhas de pagamento refere-se ao somatório das folhas dos servidores ativos e dos aposentados e pensionistas e não, às despesas com o pagamento dos servidores, visto que, no pagamento da folha dos aposentados deduz-se a parcela previdenciária dos servidores vinculados ao regime próprio de previdência - fundo financeiro, além de eventuais devoluções de taxa de administração do IPAJM e compensações previdenciárias.

QUANTITATIVO DE SERVIDORES ATIVOS DO PODER EXECUTIVO ESTADUAL - ADM. DIRETA
OUTUBRO/2020

	ÓRGÃOS	EFETIVOS/CLT			OCUPANTES DE CARGOS COMISSONADOS						COMPL. APOS.(1)	DT'S	TOTAL
		EFETIVOS EXCLUSIVOS	FUNÇÃO GRATIFICADA	SUBTOTAL	EFETIVOS 100% C.C.	EFETIVOS 65% C.C.	REQUISITADOS	EXCLUSIVOS	AGENTES POLÍTICOS	SUBTOTAL	CLT		
ADMINISTRAÇÃO DIRETA	SECONT	36	31	67	-	7	1	32	1	41	-	-	108
	APE	2	-	2	-	-	-	21	-	21	-	-	23
	CASA CIVIL	1	1	2	1	1	1	37	1	41	-	-	43
	CASA MILITAR	-	24	24	-	3	-	18	-	21	-	-	45
	CBMES	1.169	89	1.258	-	-	1	3	-	4	-	10	1.272
	SECTI	-	5	5	-	3	1	15	1	20	-	269	294
	PGE	91	20	111	-	6	1	101	1	109	-	3	223
	POLÍCIA CIVIL	1.625	401	2.026	-	1	-	3	-	4	-	-	2.030
	POL. MILITAR	7.421	286	7.707	-	1	-	-	-	1	-	-	7.708
	POL. MILITAR-HPM	359	10	369	-	1	-	-	-	1	-	57	427
	SEAG	-	24	24	-	3	1	51	-	55	-	17	96
	SEAMA	-	5	5	-	1	1	27	1	30	-	3	38
	SECULT	56	8	64	-	3	-	66	1	70	-	50	184
	SECOM	3	-	3	-	3	-	29	1	33	-	-	36
	SEDES	3	-	3	-	1	-	48	1	50	-	-	53
	SETUR	9	1	10	-	2	2	17	1	22	-	1	33
	SEMOBI	1	1	2	-	1	2	28	1	32	-	-	34
	SEDU	5.832	514	6.346	-	46	7	111	1	165	-	11.237	17.748
	SEDURB	11	-	11	-	2	-	52	1	55	-	9	75
	SEFAZ	211	26	237	-	111	22	74	1	208	-	5	450
	SEG	3	1	4	-	4	3	110	2	119	-	1	124
	SEJUS	1.590	249	1.839	1	104	3	408	1	517	-	1.370	3.726
	SEP	7	8	15	-	4	2	35	1	42	-	4	61
	SEGER	47	45	92	1	7	5	87	1	101	225	16	434
	SEGER - Pensões Especiais (2)(3)	78	-	78	-	-	-	-	-	-	-	-	78
	SEGER - Adm Cargo SEGER	-	-	-	-	-	-	-	-	-	-	-	-
	SESA	4.164	36	4.200	7	72	12	300	1	392	-	5.275	9.867
	SESP	4	19	23	1	19	1	66	-	87	-	1	111
	SESPORT	5	3	8	-	-	1	30	1	32	-	1	41
	SETADES	13	1	14	-	1	5	78	1	85	-	21	120
	SEDH	6	2	8	-	6	2	60	1	69	-	3	80
	VICE GOVERNADORIA	3	-	3	-	1	-	21	1	23	-	1	27
	Sub-Total	22.750	1.810	24.560	11	414	74	1.928	23	2.450	225	18.354	45.589

Fonte: Relatórios SIARHES - Administração Direta e Autarquias.

Notas:

(1) - O quantitativo refere-se exclusivamente àqueles servidores/pensionistas que receberam complementação nesta competência e não aos que têm o direito. Por essa razão, na hipótese de ocorrer alteração na remuneração dos servidores ativos, poderá haver alteração nestes quantitativos.

(2) - Refere-se aos Pensionistas - Pensão Especial a cargo da SEGER.

(3) - Essa redução deu-se, como consequência da mudança nos critérios de registros das pensões especiais (custeio), concedidas por decisão judicial pelo Estado, a cidadãos não pertencentes ao quadro de servidores públicos que sofreram algum dano decorrentes de ações de servidores. (Ex: atropelamentos, assassinatos em presídios....). Essas despesas - pensões especiais - passaram à condição de gastos de custeio.

QUANTITATIVO DE SERVIDORES ATIVOS DO PODER EXECUTIVO ESTADUAL - ADM. INDIRETA - AUTARQUIAS
OUTUBRO/2020

	ÓRGÃOS	EFETIVOS/CLT			OCUPANTES DE CARGOS COMISSIONADOS						COMPL. APOS.(1)	DT'S	TOTAL
		EFETIVOS EXCLUSIVOS	FUNÇÃO GRATIFICADA	SUBTOTAL	EFETIVOS 100% C.C.	EFETIVOS 65% C.C.	REQUISITADOS	EXCLUSIVOS	AGENTES POLÍTICOS	SUBTOTAL	CLT		
AUTARQUIAS	ADERES	-	-	-	-	-	-	30	-	30	-	-	30
	AGERH	24	8	32	-	2	2	22	-	26	-	1	59
	DER/ES	102	73	175	-	7	-	59	-	66	485	14	740
	FAMES	18	10	28	-	1	2	28	-	31	3	43	105
	FAPES	-	3	3	-	-	3	45	-	48	-	-	51
	ESESP	-	-	-	1	-	1	17	-	19	-	-	19
	IASES	246	33	279	-	40	7	76	-	123	12	1.314	1.728
	IEMA	155	49	204	1	6	1	24	-	32	-	58	294
	IJSN	24	14	38	-	4	2	30	-	36	10	-	84
	IDAF	348	59	407	-	9	2	14	-	25	7	43	482
	INCAPER	375	127	502	-	1	-	12	-	13	93	-	608
	IOPES	-	-	-	-	-	-	-	-	-	-	-	-
	PROCON	-	-	-	-	-	2	38	-	40	-	-	40
	RTV-ES	36	13	49	-	-	-	39	-	39	6	-	94
	ARSP (2)	16	-	16	-	2	-	12	-	14	-	-	30
	DETRAN (2)	177	7	184	-	13	4	369	-	386	2	-	572
	DIO (2)	19	5	24	-	-	-	21	-	21	50	-	95
	IPAJM (2)	76	12	88	-	14	3	30	-	47	-	12	147
	JUCEES (2)	32	2	34	-	1	1	29	-	31	-	-	65
	IPEM (2)	51	-	51	1	-	-	19	-	20	-	-	71
	PRODEST	182	9	191	-	28	2	11	-	41	-	-	232
	Sub-Total	1.881	424	2.305	3	128	32	925	-	1.088	668	1.485	5.546

TOTAL DA DIRETA	22.750	1.810	24.560	11	414	74	1.928	23	2.450	225	18.354	45.589
TOTAL DA INDIRETA	1.881	424	2.305	3	128	32	925	-	1.088	668	1.485	5.546
TOTAL GERAL	24.631	2.234	26.865	14	542	106	2.853	23	3.538	893	19.839	51.135

ESTAGIÁRIOS												1.795
--------------------	--	--	--	--	--	--	--	--	--	--	--	--------------

Fonte: Relatórios SIARHES - Administração Direta e Autarquias.

Notas:

(1) - O quantitativo refere-se exclusivamente àqueles servidores/pensionistas que receberam complementação nesta competência e não aos que têm o direito. Por essa razão, na hipótese de ocorrer alteração na remuneração dos servidores ativos, poderá haver alteração nestes quantitativos.

(2) - Órgãos sem recursos do Tesouro para pagar pessoal.

**QUANTITATIVO DE SEGURADOS PAGOS, PELO REGIME PRÓPRIO DE PREVIDÊNCIA SOCIAL - RPPS - PODER EXECUTIVO
OUTUBRO/2020**

ADMINISTRAÇÃO DIRETA	ÓRGÃOS	APOSENTADOS	INSTITUIDORES DE PENSÃO	TOTAL GERAL
	SECONT	14	3	17
	APE	12	-	12
	CASA CIVIL	45	5	50
	CASA MILITAR	9	7	16
	SECTI	5	1	6
	DEFENSORIA PÚBLICA	93	20	113
	PGE	49	16	65
	POLÍCIA CIVIL	1.397	484	1.881
	POL. MILITAR/CBMES - FPS	5.856	1.952	7.808
	POL. MILITAR -HPM	47	3	50
	SEAG	71	47	118
	SEAMA	1	-	1
	SECULT	95	13	108
	SECOM	8	1	9
	SEDES	3	-	3
	SETUR	4	1	5
	SEMOBI	12	4	16
	SEDU	19.942	1.353	21.295
	SEDURB	2	-	2
	SEFAZ	788	514	1.302
	SEG	17	5	22
	SEJUS	247	49	296
	SEP	7	9	16
	SEGER	191	187	378
	SESA	4.188	514	4.702
	SESP	24	50	74
	SESPORT	8	2	10
	SETADES	57	4	61
	SEDH	-	-	-
	VICE GOVERNADORIA	5	-	5
Total		33.197	5.244	38.441

AUTARQUIAS	ÓRGÃOS	APOSENTADOS	INSTITUIDORES DE PENSÃO	TOTAL GERAL
	ADERES	-	-	-
	AGERH	-	-	-
	DER/ES	223	41	264
	FAMES	19	6	25
	FAPES	-	-	-
	ESESP	-	-	-
	IASES	152	22	174
	IEMA	11	3	14
	IJSN	122	7	129
	IDAF	167	20	187
	INCAPER	420	37	457
	IOPES	-	-	-
	PROCON	-	-	-
	RTV-ES	76	18	94
	ARSP	-	-	-
	DETRAN	211	20	231
	DIO	54	9	63
	IPAJM	82	9	91
	JUCEES	36	3	39
	IPEM	1	2	3
	PRODEST	-	-	-
Total		1.574	197	1.771

TOTAL SERVIDORES: APOSENTADOS EFETIVOS E PENSÕES	40.212
---	---------------

Fonte: Relatórios SIARHES - Administração Direta e Autarquias.

DESPESAS COM PAGAMENTO DE SERVIDORES DO PODER EXECUTIVO ESTADUAL - ADM. DIRETA
ATIVOS, APOSENTADOS E PENSIONISTAS
OUTUBRO/2020

Em: R\$ 1,00

	ÓRGÃOS	EFETIVOS/CLT			OCUPANTES DE CARGOS COMISSONADOS						COMPL. APOS.(2)	DT'S (1)	TOTAL ATIVOS	CONTRIB. COMPL. FUNPES (4) (5)	DESPESA TOTAL
		EFETIVOS EXCLUSIVOS (1)	FUNÇÃO GRATIFICADA	SUBTOTAL	EFETIVOS 100% C.C. (2)	EFETIVOS 65% C.C. (2)	REQUISITADOS (2)	EXCLUSIVOS (1)	AGENTES POLÍTICOS (3)	SUBTOTAL	CLT				
ADMINISTRAÇÃO DIRETA	SECONT	1.168.983,96	89.525,42	1.258.509,38	-	28.492,04	3.863,33	129.073,68	12.311,36	173.740,41	-	-	1.432.249,79	-	1.432.249,79
	APE	11.933,10	-	11.933,10	-	-	-	66.097,99	-	66.097,99	-	-	78.031,09	-	78.031,09
	CASA CIVIL	23.428,44	3.863,32	27.291,76	15.109,45	1.931,67	6.277,90	208.223,48	12.311,36	243.853,86	-	-	271.145,62	-	271.145,62
	CASA MILITAR	499.116,21	28.769,97	527.886,18	-	20.520,93	-	101.306,03	-	121.826,96	-	-	649.713,14	-	649.713,14
	CBMES	8.480.061,14	124.787,61	8.604.848,75	-	-	820,38	18.462,28	-	19.282,66	-	29.235,05	8.653.366,46	-	8.653.366,46
	SECTI	49.431,27	13.821,26	63.252,53	-	11.429,01	1.931,67	66.917,42	12.311,36	92.589,46	-	1.036.346,15	1.192.188,14	-	1.192.188,14
	PGE	3.870.912,28	77.266,60	3.948.178,88	-	26.077,46	991,89	351.404,70	15.899,03	394.373,08	-	7.048,68	4.349.600,64	-	4.349.600,64
	POLÍCIA CIVIL	22.448.998,70	453.200,95	22.902.199,65	-	1.931,67	-	18.168,34	-	20.100,01	-	-	22.922.299,66	15.719.093,17	38.641.392,83
	POL. MILITAR	47.661.772,40	411.509,81	48.073.282,21	-	13.581,43	-	-	-	13.581,43	-	-	48.086.863,64	-	48.086.863,64
	POL. MILITAR -HPM	3.231.016,91	17.384,88	3.248.401,79	-	1.931,67	-	(0,00)	-	1.931,67	-	272.277,51	3.522.610,97	112.952,81	3.635.563,78
	SEAG	179.149,60	36.926,06	216.075,66	-	10.141,24	6.277,90	232.151,84	-	248.570,98	-	80.998,15	545.644,79	-	545.644,79
	SEAMA	43.817,85	7.715,46	51.533,31	-	2.897,49	450,09	123.905,94	18.940,56	146.194,08	-	7.048,68	204.776,07	-	204.776,07
	SECULT	475.896,23	4.137,28	480.033,51	-	8.880,20	-	253.238,41	18.940,56	281.059,17	-	208.589,10	969.681,78	-	969.681,78
	SECOM	63.126,64	-	63.126,64	-	12.072,90	-	167.012,27	18.940,56	198.025,73	-	-	261.152,37	-	261.152,37
	SEDES	27.562,39	-	27.562,39	-	1.931,67	-	260.697,28	18.940,56	281.569,51	-	-	309.131,90	-	309.131,90
	SETUR	106.376,89	3.863,32	110.240,21	-	3.863,34	9.806,91	89.173,84	18.940,56	121.784,65	-	2.349,56	234.374,42	-	234.374,42
	SEMOBI	25.351,15	3.863,32	29.214,47	-	1.931,67	10.141,23	163.877,24	18.940,56	194.890,70	-	-	224.105,17	-	224.105,17
	SEDU	41.410.527,25	1.367.986,33	42.778.513,58	-	139.659,55	28.640,63	763.130,34	18.940,56	950.371,08	-	56.701.368,77	100.430.253,43	71.921.968,06	172.352.221,49
	SEDURB	118.391,38	-	118.391,38	-	8.209,57	-	309.530,71	18.940,56	336.680,84	-	55.994,32	511.066,54	-	511.066,54
	SEFAZ	7.528.974,08	39.254,37	7.568.228,45	-	153.907,01	24.276,36	385.224,05	12.311,36	575.718,78	-	36.236,52	8.180.183,75	-	8.180.183,75
	SEG	52.462,83	116,76	52.579,59	-	12.125,01	10.044,63	703.033,79	42.744,24	767.947,67	-	2.349,56	822.896,82	-	822.896,82
	SEJUS	12.070.529,79	318.363,75	12.388.893,54	4.735,35	243.095,86	13.038,72	1.624.484,87	12.311,36	1.897.666,16	-	5.844.879,45	20.131.439,15	-	20.131.439,15
	SEP	210.365,60	15.756,79	226.122,39	-	17.867,89	10.141,23	203.336,99	18.940,56	250.286,67	-	9.398,24	485.807,30	-	485.807,30
	SEGER	787.848,84	89.174,84	877.023,68	14.298,04	26.399,39	18.585,30	309.238,05	18.940,56	387.461,34	686.225,53	44.311,96	1.995.022,51	25.291.927,00	27.286.949,51
	SEGER - Pensões Especiais (6)	401.020,87	-	401.020,87	-	-	-	-	-	-	-	-	401.020,87	-	401.020,87
	SEGER - Adm Cargo SEGER	-	-	-	-	-	-	-	-	-	-	-	-	-	-
	SESA	27.434.826,21	75.660,76	27.510.486,97	55.625,04	170.244,42	49.384,74	1.374.134,57	18.940,56	1.668.329,33	-	20.984.926,90	50.163.743,20	19.225.125,80	69.388.869,00
	SESP	591.062,71	25.129,64	616.192,35	10.998,00	78.979,84	6.277,90	346.120,48	-	442.376,22	-	6.072,19	1.064.640,76	437.938,57	1.502.579,33
	SESPORT	97.314,24	3.184,08	100.498,32	-	-	6.358,39	138.828,56	12.311,36	157.498,31	-	2.349,56	260.346,19	-	260.346,19
	SETADES	110.190,21	3.863,32	114.053,53	-	1.931,67	38.405,80	329.528,45	18.539,76	388.405,68	-	90.963,93	593.423,14	-	593.423,14
	SEDH	125.865,94	2.343,82	128.209,76	-	28.202,29	7.726,66	298.539,03	18.940,56	353.408,54	-	9.568,31	491.186,61	-	491.186,61
	VICE GOVERNADORIA	53.198,98	-	53.198,98	-	3.863,33	-	104.922,72	21.628,08	130.414,13	-	2.349,56	185.962,67	-	185.962,67
	Sub-Total	179.359.534,09	3.217.469,72	182.577.003,81	100.765,88	1.032.100,22	253.441,66	9.139.763,35	399.965,99	10.926.037,10	686.225,53	85.434.662,15	279.623.928,59	132.709.005,41	412.332.934,00

Fonte: Relatórios SIARHES - Administração Direta e Autarquias.

Notas:

(1) - Nos valores demonstrados estão incluídos encargos patronais (INSS, IPAJM, FGTS, PREVES e Outros Regimes de Previdência).

(2) - O valor dos encargos patronais estão incluídos nos cargos efetivos da origem.

(3) - Agentes Políticos sem vínculo com área pública, os encargos estão contabilizados nos exclusivamente comissionados, aqueles com vínculo na área pública os encargos estão contabilizados no cargo efetivo da origem.

(4) - Valores de APORTE informados pelo IPAJM.

(5) - A partir do mês de janeiro/2017, o APORTE totalizado na SEGER refere-se as Secretarias e Órgãos em Regime Especial: SECONT; APE; CV; CM; SECTIT; DPE; PGE; SEAG; SEAMA; SECULT; SECOM; SEDES; SETUR; SEMOBI; SEDURB; SEFAZ; SEG; SEJUS; SEP; SESPORT; SETADES; SEDH E Vice Governadoria.

(6) - Refere-se aos Pensionistas - Pensão Especial a cargo da SEGER.

DESPESAS COM PAGAMENTO DE SERVIDORES DO PODER EXECUTIVO ESTADUAL - ADM. INDIRETA - AUTARQUIAS

ATIVOS, APOSENTADOS E PENSIONISTAS

OUTUBRO/2020

Em: R\$ 1,00

	ÓRGÃOS	EFETIVOS/CLT			OCUPANTES DE CARGOS COMISSIONADOS						COMPL. APOS.(2)	DT'S (1)	TOTAL ATIVOS	CONTRIB. COMPL. FUNPES (3)	DESPESA TOTAL
		EFETIVOS EXCLUSIVOS (1)	FUNÇÃO GRATIFICADA	SUBTOTAL	EFETIVOS 100% C.C.	EFETIVOS 65% C.C. (2)	REQUISITADOS (2)	EXCLUSIVOS (1)	AGENTES POLÍTICOS	SUBTOTAL	CLT				
AUTARQUIAS	ADERES	-	-	-	-	-	-	179.357,36	-	179.357,36	-	-	179.357,36	-	179.357,36
	AGERH	276.495,71	5.322,72	281.818,43	-	4.715,72	11.589,96	114.317,67	-	130.623,35	-	2.349,56	414.791,34	-	414.791,34
	DER/ES	1.493.881,56	159.769,08	1.653.650,64	-	34.460,02	-	276.641,18	-	311.101,20	3.966.997,00	120.756,69	6.052.505,53	1.663.639,11	7.716.144,64
	FAMES	176.515,84	6.320,74	182.836,58	-	2.432,71	7.567,92	85.098,53	-	95.099,16	26.259,89	196.030,68	500.226,31	112.040,08	612.266,39
	FAPES	-	2.922,07	2.922,07	-	-	16.902,02	205.535,24	-	222.437,26	-	-	225.359,33	-	225.359,33
	ESESP	-	-	-	10.064,78	-	991,89	78.468,08	-	89.524,75	-	-	89.524,75	-	89.524,75
	IASES	1.507.681,89	39.567,40	1.547.249,29	-	94.465,68	22.881,58	377.002,00	-	494.349,26	14.743,94	5.025.997,21	7.082.339,70	634.611,66	7.716.951,36
	ITEMA	1.697.438,64	66.331,58	1.763.770,22	8.185,07	16.989,06	3.243,60	80.979,68	-	109.397,41	-	254.245,88	2.127.413,51	4.560,21	2.131.973,72
	IUSN	418.479,12	29.689,71	448.168,83	-	15.489,54	9.175,39	137.924,06	-	162.588,99	41.337,48	-	652.095,30	986.715,70	1.638.811,00
	IDAF	3.039.260,44	70.991,49	3.110.251,93	-	27.351,34	4.376,73	68.611,33	-	100.339,40	9.587,63	141.232,41	3.361.411,37	1.091.945,33	4.453.356,70
	INCAPER	3.410.945,35	89.168,01	3.500.113,36	-	5.312,06	-	72.319,72	-	77.631,78	326.375,81	-	3.904.120,95	2.785.679,95	6.689.800,90
	IOPES	-	-	-	-	-	-	-	-	-	-	-	-	-	-
	PROCON	-	-	-	-	-	4.054,53	164.916,69	-	168.971,22	-	-	168.971,22	-	168.971,22
	RTV-ES	236.798,43	12.974,52	249.772,95	-	-	-	166.506,47	-	166.506,47	10.025,24	-	426.304,66	403.002,97	829.307,63
	ARSP (4)	150.092,81	-	150.092,81	-	6.601,96	-	90.519,77	-	97.121,73	-	-	247.214,54	-	247.214,54
	DETRAN (4)	1.307.225,72	8.203,49	1.315.429,21	-	22.614,86	12.851,36	894.285,66	-	929.751,88	11.474,69	-	2.256.655,78	1.185.227,92	3.441.883,70
	DIO (4)	111.626,11	3.841,40	115.467,51	-	-	-	82.207,46	-	82.207,46	195.950,78	-	393.625,75	315.679,56	709.305,31
	IPAJM (4)	745.994,89	18.886,65	764.881,54	-	36.361,23	11.553,45	195.219,62	-	243.134,30	-	53.154,66	1.061.170,50	716.602,22	1.777.772,72
	JUCEES (4)	191.089,54	4.527,34	195.616,88	-	586,26	2.432,71	128.634,43	-	131.653,40	-	-	327.270,28	182.078,98	509.349,26
	IPEM (4)	314.239,05	-	314.239,05	5.239,67	-	-	119.991,49	-	125.231,16	-	-	439.470,21	-	439.470,21
	PRODEST	1.799.833,33	13.697,71	1.813.531,04	-	57.664,17	4.054,53	60.072,18	-	121.790,88	-	-	1.935.321,92	-	1.935.321,92
	Sub-Total	16.877.598,43	532.213,91	17.409.812,34	23.489,52	325.044,61	111.675,67	3.578.608,62	-	4.038.818,42	4.602.752,46	5.793.767,09	31.845.150,31	10.081.783,69	41.926.934,00
TOTAL DA DIRETA		179.359.534,09	3.217.469,72	182.577.003,81	100.765,88	1.032.100,22	253.441,66	9.139.763,35	399.965,99	10.926.037,10	686.225,53	85.434.662,15	279.623.928,59	132.709.005,41	412.332.934,00
TOTAL DA INDIRETA		16.877.598,43	532.213,91	17.409.812,34	23.489,52	325.044,61	111.675,67	3.578.608,62	-	4.038.818,42	4.602.752,46	5.793.767,09	31.845.150,31	10.081.783,69	41.926.934,00
TOTAL GERAL		196.237.132,52	3.749.683,63	199.986.816,15	124.255,40	1.357.144,83	365.117,33	12.718.371,97	399.965,99	14.964.855,52	5.288.977,99	91.228.429,24	311.469.078,90	142.790.789,10	454.259.868,00

ESTAGIÁRIOS															1.402.223,66
Fonte: Relatórios SIARHES - Administração Direta e Autarquias.															

- Notas:
- (1) - Nos valores demonstrados estão incluídos encargos patronais (INSS, IPAJM, FGTS, PREVES e Outros Regimes de Previdência).
- (2) - O valor dos encargos patronais estão incluídos nos cargos efetivos da origem.
- (3) - Valores de APORTE informados pelo IPAJM.
- (4) - Órgãos sem recursos do Tesouro para pagar pessoal.

DEMONSTRATIVO DA FOLHA DE PAGAMENTO DE APOSENTADORIAS E PENSÕES DO REGIME PRÓPRIO DE PREVIDÊNCIA SOCIAL - RPPS - PODER EXECUTIVO
OUTUBRO/2020

Em: R\$ 1,00

	ÓRGÃOS	APOSENTADOS	INSTITUIDORES DE PENSÃO	IPAJM	FOLHA TOTAL
ADMINISTRAÇÃO DIRETA	SECONT	179.179,65	29.110,72	-	208.290,37
	APE	68.835,78	-	-	68.835,78
	CASA CIVIL	293.376,50	35.816,93	-	329.193,43
	CASA MILITAR	50.480,02	18.392,43	-	68.872,45
	SECTI	10.656,53	15.037,97	-	25.694,50
	DEFENSORIA PÚBLICA	1.311.777,72	173.727,20	-	1.485.504,92
	PGE	917.629,92	344.824,63	-	1.262.454,55
	POLÍCIA CIVIL	14.992.348,77	3.712.848,41	-	18.705.197,18
	POL. MILITAR/CBMES - FPS	53.141.984,07	12.652.173,83	-	65.794.157,90
	POL. MILITAR -HPM	159.993,19	9.707,64	-	169.700,83
	SEAG	283.476,67	164.186,44	-	447.663,11
	SEAMA	6.600,07	-	-	6.600,07
	SECULT	442.490,78	34.873,92	-	477.364,70
	SECOM	22.325,22	2.064,69	-	24.389,91
	SEDES	20.138,48	-	-	20.138,48
	SETUR	26.759,00	1.565,49	-	28.324,49
	SEMOBI	49.524,54	28.939,97	-	78.464,51
	SEDU	71.064.018,12	3.807.344,11	-	74.871.362,23
	SEDURB	9.825,28	-	-	9.825,28
	SEFAZ	14.161.178,42	8.642.495,36	-	22.803.673,78
	SEG	79.339,48	12.054,44	-	91.393,92
	SEJUS	1.071.887,94	145.888,57	-	1.217.776,51
	SEP	35.823,62	35.892,55	-	71.716,17
	SEGER	1.079.089,49	452.823,53	-	1.531.913,02
	SESA	21.216.043,15	2.021.620,22	-	23.237.663,37
	SESP	92.186,37	387.485,06	-	479.671,43
	SESPORT	20.172,16	1.822,14	-	21.994,30
	SETADES	230.335,04	12.389,86	-	242.724,90
	SEDH	-	-	-	-
	VICE GOVERNADORIA	11.410,81	-	-	11.410,81
	Total	181.048.886,79	32.743.086,11	-	213.791.972,90

Em: R\$ 1,00

	ÓRGÃOS	APOSENTADOS	INSTITUIDORES DE PENSÃO	IPAJM	FOLHA TOTAL
AUTARQUIAS	ADERES	-	-	-	-
	AGERH	-	-	-	-
	DER/ES	1.671.704,85	171.488,90	-	1.843.193,75
	FAMES	130.755,02	15.299,16	-	146.054,18
	FAPES	-	-	-	-
	ESESP	-	-	-	-
	IASES	586.884,96	59.659,88	-	646.544,84
	IEMA	48.701,94	8.367,33	-	57.069,27
	USN	1.021.044,94	31.808,21	-	1.052.853,15
	IDAF	1.094.036,55	99.240,76	-	1.193.277,31
	INCAPER	2.619.614,50	164.554,80	-	2.784.169,30
	IOPE	-	-	-	-
	PROCON	-	-	-	-
	RTV-ES	358.597,93	74.216,03	-	432.813,96
	ARSP	-	-	-	-
	DETRAN	1.186.802,10	110.037,07	-	1.296.839,17
	DIO	281.063,49	46.558,87	-	327.622,36
	IPAJM	628.877,71	128.351,16	-	757.228,87
	JUCEES	177.321,32	9.433,48	-	186.754,80
	IPEM	1.045,00	9.336,23	-	10.381,23
	PRODEST	-	-	-	-
	Total	9.806.450,31	928.351,88	-	10.734.802,19

TOTAL FOLHA: APOSENTADOS EFETIVOS E PENSÕES

224.526.775,09

Fonte: Relatórios SIARHES - Administração Direta e Autarquias.

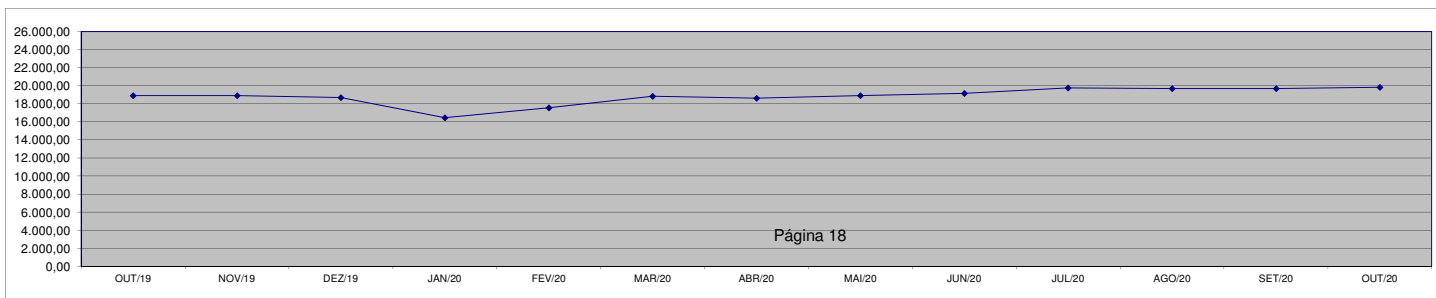
**DEMONSTRATIVO DA EVOLUÇÃO DE CARGOS EM
DESIGNAÇÃO TEMPORÁRIA**

ÓRGÃOS		OUT/19	NOV/19	DEZ/19	JAN/20	FEV/20	MAR/20	ABR/20	MAI/20	JUN/20	JUL/20	AGO/20	SET/20	OUT/20
CASA CIVIL		-	-	-	-	-	1	-	-	-	-	-	-	-
CBMES		12	12	12	12	11	12	10	10	10	10	10	10	10
SECTI		270	276	267	265	270	268	267	268	264	264	265	267	269
PGE		2	2	2	2	2	2	2	1	-	-	-	3	3
PM - HPM		57	53	57	58	59	59	57	52	51	55	53	56	57
SEAG		15	15	14	19	18	20	19	17	17	17	17	17	17
SEAMA		6	5	4	5	4	4	3	3	3	3	3	3	3
SECULT		50	50	50	51	55	52	52	51	49	49	48	52	50
SETUR		-	-	-	-	-	1	1	1	1	1	1	1	1
SETOP		2	2	2	-	-	-	-	-	-	-	-	-	-
SEDU	Adm	2.877	2.842	2.798	2.613	2.572	2.588	2.468	2.426	2.272	2.227	2.017	1.976	2.008
	Mag (1)(2)	9.352	9.397	9.380	7.256	8.249	9.271	9.104	9.065	9.026	9.132	9.111	9.098	9.229
SEDURB		15	15	14	14	13	12	11	10	9	9	9	10	9
SEFAZ		8	7	7	7	7	8	7	7	7	7	7	6	5
SEG		-	-	-	1	1	1	1	1	1	1	1	1	1
SEJUS		1.503	1.452	1.436	1.420	1.429	1.506	1.372	1.412	1.389	1.400	1.452	1.384	1.370
SEP		-	1	1	1	1	1	1	-	-	-	-	4	4
SEGER		29	28	27	35	26	25	21	20	16	15	15	18	16
SESA		3.133	3.123	3.022	3.147	3.169	3.259	3.639	4.001	4.497	4.975	5.168	5.273	5.275
SESP		5	5	5	3	3	3	2	2	2	1	1	1	1
SESPORT		1	1	1	2	1	1	1	1	1	1	1	1	1
SETADES		22	22	21	21	19	20	19	19	18	23	18	21	21
SEDH		2	2	2	2	2	4	4	4	4	4	4	4	3
VG		1	1	1	1	-	-	1	1	1	1	1	1	1
SUB TOTAL		17.362	17.311	17.123	14.935	15.911	17.118	17.062	17.372	17.638	18.195	18.202	18.207	18.354
AGERH		4	4	4	4	4	3	3	1	1	1	1	1	1
DER		-	-	14	12	12	12	14	14	14	14	14	14	14
DETRAN		-	-	-	-	-	-	-	-	-	-	-	-	-
FAMES		52	52	50	-	41	42	42	42	41	43	43	43	43
IASES		1.383	1.407	1.391	1.378	1.452	1.539	1.396	1.360	1.345	1.367	1.327	1.310	1.314
IEMA		38	61	59	61	60	59	56	57	57	61	58	58	58
IDAF		54	55	55	53	51	47	43	47	52	50	40	38	43
IOPES		7	11	-	-	-	-	-	-	-	-	-	-	-
IPAJM		-	-	-	10	11	12	12	12	12	12	12	12	12
SUB TOTAL		1.538	1.590	1.573	1.518	1.631	1.714	1.566	1.533	1.522	1.548	1.495	1.476	1.485
TOTAL		18.900	18.901	18.696	16.453	17.542	18.832	18.628	18.905	19.160	19.743	19.697	19.683	19.839

Fonte: Relatórios SIARHES - Administração Direta e Autarquias.

Notas: (1) - A redução observada no Magistério deve-se ao encerramento dos contratos de professores em designação temporária tanto na SEDU quanto na FAMES por encerramento de ano letivo.

(2) - Nos meses do ano de 2016 o nº de designados foi transformado em jornada de 25,00 horas quando nos meses de 2017, corresponde ao número real de cargos designados.



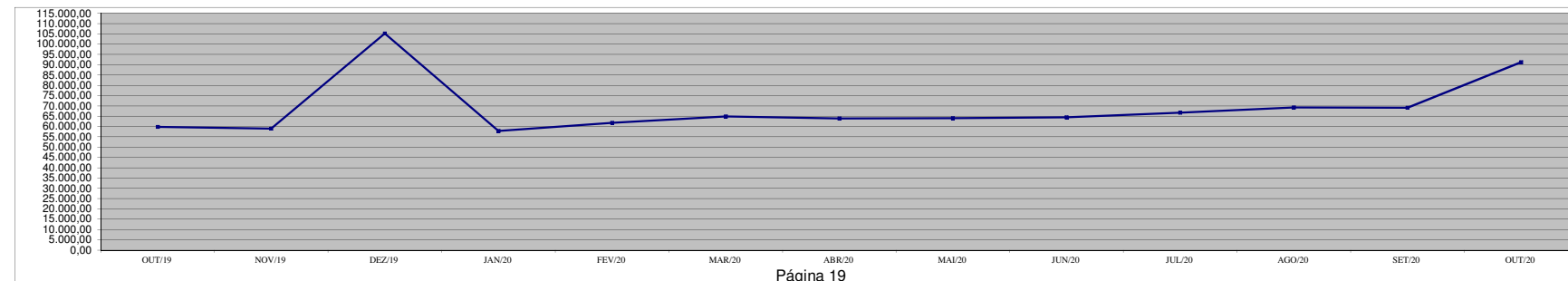
**DEMONSTRATIVO DA EVOLUÇÃO DO VALOR DA FOLHA DE
PAGAMENTO DOS SERVIDORES EM DESIGNAÇÃO TEMPORÁRIA**

R\$ 1.000,00

ÓRGÃOS	OUT/19	NOV/19	DEZ/19	JAN/20	FEV/20	MAR/20	ABR/20	MAI/20	JUN/20	JUL/20	AGO/20	SET/20	OUT/20
CASA CIVIL	-	-	-	-	-	2,27	-	-	-	-	-	-	-
CBMES	27,49	27,70	54,84	31,02	29,87	29,46	30,32	23,39	23,39	23,39	23,39	23,39	29,24
SECTI	1.010,49	1.058,95	1.893,57	1.192,51	1.071,79	1.038,65	1.018,99	1.090,87	1.012,64	1.036,16	1.033,71	1.046,56	1.036,35
PGE	4,54	4,54	9,40	4,70	4,70	4,70	3,17	3,54	2,52	-	-	4,39	7,05
PM - HPM	263,59	265,34	489,09	279,46	272,89	278,95	258,11	263,94	257,38	262,78	256,42	280,38	272,28
SEAG	72,09	83,57	115,31	79,94	82,00	86,73	87,84	88,56	81,00	81,00	81,00	81,00	81,00
SEAMA	13,63	14,49	24,19	12,58	9,55	10,34	9,50	7,05	7,05	7,05	7,05	7,05	7,05
SECULT	204,43	190,61	397,08	214,15	367,50	219,50	203,86	203,02	203,51	196,79	198,87	202,45	208,59
SETUR	-	-	-	-	-	2,11	2,35	2,35	2,35	2,35	2,35	2,35	2,35
SETOP	4,54	4,54	5,25	5,04	-	-	-	-	-	-	-	-	-
SEDU (1)	Adm	4.022,33	3.839,34	6.140,15	3.766,98	3.855,24	3.769,11	3.582,34	3.420,20	3.442,47	3.236,78	2.856,23	5.691,80
	Mag	27.967,86	27.921,75	52.712,24	26.086,83	28.720,44	31.647,18	29.058,25	28.394,45	28.292,26	28.336,67	28.901,92	51.009,56
SEDURB	65,76	66,14	139,70	82,44	58,67	57,83	50,87	47,63	46,61	46,92	44,98	46,01	55,99
SEFAZ	40,35	40,84	80,60	39,40	39,21	38,70	50,06	41,68	44,77	33,16	33,82	39,34	36,24
SEG	-	-	-	4,19	2,35	2,35	2,35	2,35	2,35	2,35	2,35	2,35	2,35
SEJUS	5.546,98	5.378,33	9.887,95	5.415,39	5.536,33	5.620,61	5.439,55	5.568,90	5.453,08	5.224,92	5.355,85	5.474,51	5.844,88
SEP	-	2,27	4,70	2,35	2,35	2,35	0,98	2,52	-	-	-	10,42	9,40
SEGER	66,12	62,34	126,81	71,37	79,58	57,95	56,33	45,32	48,69	37,76	35,75	42,53	44,31
SESA	14.900,58	14.277,67	22.555,88	14.776,77	15.422,34	14.935,27	17.327,65	19.030,31	20.888,70	22.529,51	24.252,60	24.277,75	20.984,93
SESP	27,63	27,20	45,02	30,43	16,88	16,88	14,31	11,26	8,54	9,84	5,63	7,04	6,07
SESPORT	2,27	2,27	5,28	2,53	2,35	2,35	2,03	2,35	4,40	2,35	2,35	2,35	2,35
SETADES	96,26	88,41	161,84	103,93	88,20	91,01	87,29	86,72	85,87	94,64	111,45	84,16	90,96
SEDH	7,76	4,59	7,39	9,63	4,70	9,08	9,40	9,40	9,40	9,40	9,40	10,22	9,57
VG	2,27	2,27	4,70	0,08	2,10	-	2,35	2,35	2,35	2,35	2,35	2,35	2,35
SUB TOTAL	54.346,98	53.363,16	94.860,99	52.211,70	55.669,07	57.923,39	57.297,89	58.348,15	59.919,31	61.176,17	63.378,30	63.484,35	85.434,66
AGERH	16,32	7,44	16,23	7,73	9,55	7,96	6,23	6,97	1,89	2,35	2,35	2,35	2,35
DER	-	-	172,24	101,73	93,36	93,36	105,55	108,92	86,38	109,07	107,79	107,79	120,76
DETRAN	-	-	-	-	-	-	-	-	-	-	-	-	-
FAMES	231,75	227,00	452,84	202,30	211,05	195,69	193,53	193,53	156,83	196,50	197,84	196,71	196,03
IASES	4.895,82	4.872,72	8.969,50	4.862,71	5.344,06	6.236,23	5.817,76	5.012,50	3.955,91	4.847,70	5.101,57	4.915,51	5.026,00
IEMA	215,52	281,39	496,12	281,78	282,35	267,64	267,32	248,46	208,71	260,89	266,33	253,11	254,25
IDAF	122,71	139,60	233,49	134,62	126,11	104,72	98,19	129,42	110,53	120,88	130,04	92,97	141,23
IOPEs	53,25	90,17	-	-	-	-	-	-	-	-	-	-	-
IPAJM	-	-	-	34,78	51,06	53,15	53,15	53,15	43,52	53,15	53,15	53,15	53,15
SUB TOTAL	5.535,37	5.618,33	10.340,42	5.625,66	6.117,55	6.958,76	6.541,73	5.752,95	4.563,78	5.590,54	5.859,07	5.621,59	5.793,77
TOTAL	59.882,35	58.981,49	105.201,41	57.837,35	61.786,62	64.882,15	63.839,62	64.101,10	64.483,09	66.766,71	69.237,37	69.105,94	91.228,43

Fonte: Relatórios SIARHES - Administração Direta e Autarquias.

Observação: Nestes valores de folha de pagamento estão incluídos encargos sociais patronais.



**DEMONSTRATIVO DOS GASTOS COM ESCALA ESPECIAL
POLÍCIAS CIVIL, MILITAR E CORPO DE BOMBEIROS**

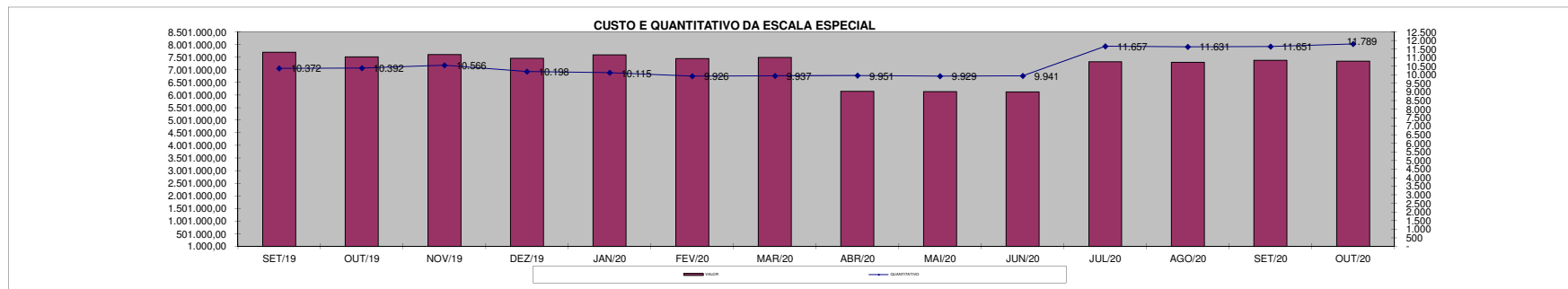
Em R\$ 1,00

Órgãos	set/19		out/19		nov/19		dez/19		jan/20		fev/20		mar/20	
	Nº Serv.	Valor R\$	Nº Serv.	Valor R\$	Nº Serv.	Valor R\$	Nº Serv.	Valor R\$	Nº Serv.	Valor R\$	Nº Serv.	Valor R\$	Nº Serv.	Valor R\$
Corpo de Bombeiro	1.073	862.484,20	1.070	853.228,15	1.086	862.081,79	1.062	848.782,07	1.057	894.686,29	1.056	875.863,66	1.056	877.336,63
Polícia Civil	1.893	1.514.558,95	1.859	1.455.937,78	1.849	1.447.265,43	1.845	1.536.310,58	1.823	1.490.284,09	1.830	1.496.298,21	1.817	1.480.223,01
Polícia Militar	7.406	5.318.509,38	7.463	5.204.324,74	7.631	5.296.411,19	7.291	5.070.339,71	7.235	5.208.668,04	7.040	5.072.332,12	7.064	5.126.206,16
Sejus	-	-	-	-	-	-	-	-	-	-	-	-	-	-
Total	10.372	7.695.552,53	10.392	7.513.490,67	10.566	7.605.758,41	10.198	7.455.432,36	10.115	7.593.638,42	9.926	7.444.493,99	9.937	7.483.765,80

Em R\$ 1,00

Órgãos	abr/20		mai/20		jun/20		jul/20		ago/20		set/20		out/20	
	Nº Serv.	Valor R\$	Nº Serv.	Valor R\$	Nº Serv.	Valor R\$	Nº Serv.	Valor R\$	Nº Serv.	Valor R\$	Nº Serv.	Valor R\$	Nº Serv.	Valor R\$
Corpo de Bombeiro	1.053	677.844,42	1.053	682.010,52	1.047	674.421,33	1.051	679.823,14	1.046	679.133,43	1.043	683.538,84	1.040	673.084,25
Polícia Civil	1.800	1.519.864,01	1.804	1.530.661,52	1.794	1.522.139,75	1.795	1.522.461,52	1.788	1.514.664,17	1.800	1.535.056,87	1.775	1.498.559,49
Polícia Militar	7.098	3.944.801,81	7.072	3.922.288,87	7.100	3.919.822,62	7.094	3.901.441,80	7.070	3.895.817,02	7.073	3.929.071,73	7.043	3.868.794,45
SEJUS	-	-	-	-	-	-	1.717	1.210.455,47	1.727	1.210.633,66	1.735	1.226.783,44	1.931	1.296.945,73
Total	9.951	6.142.510,24	9.929	6.134.960,91	9.941	6.116.383,70	11.657	7.314.181,93	11.631	7.300.248,28	11.651	7.374.450,88	11.789	7.337.383,92

Fonte: Relatórios SIARHES - Administração Direta



DEMONSTRATIVO DO CUSTO DO AUXÍLIO ALIMENTAÇÃO PAGO EM FOLHA

Em R\$ 1,00

Especificação	set/19		out/19		nov/19		dez/19		jan/20		fev/20		mar/20	
	Nº Serv.	Valor	Nº Serv.	Valor	Nº Serv.	Valor	Nº Serv.	Valor	Nº Serv.	Valor	Nº Serv.	Valor	Nº Serv.	Valor
Adm. Direta	45.462	12.365.454,30	45.392	12.378.640,45	45.204	12.242.655,50	44.943	15.523.358,63	42.602	11.646.887,61	44.674	11.671.371,55	44.632	12.248.756,55
Civil	35.577	9.173.138,36	35.578	9.206.676,88	35.419	9.114.946,52	35.200	12.300.370,79	32.837	8.490.769,62	34.942	8.554.899,87	34.915	9.533.061,85
Militar	9.885	3.192.315,94	9.814	3.171.963,57	9.785	3.127.708,98	9.743	3.222.987,84	9.765	3.156.117,99	9.732	3.116.471,68	9.717	2.715.694,70
Adm. Indireta	4.639	1.437.539,09	4.625	1.440.994,39	4.671	1.445.981,26	4.652	1.957.482,12	4.603	1.435.260,28	4.713	1.432.790,97	4.788	1.443.220,90
Total Geral	50.101	13.802.993,39	50.017	13.819.634,84	49.875	13.688.636,76	49.595	17.480.840,75	47.205	13.082.147,89	49.387	13.104.162,52	49.420	13.691.977,45

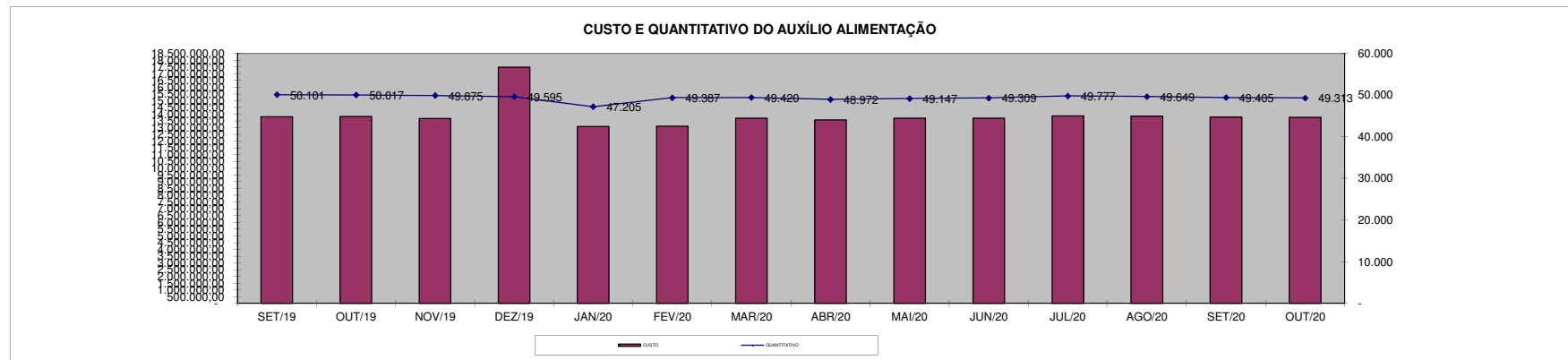
Em R\$ 1,00

Especificação	abr/20		mai/20		jun/20		jul/20		ago/20		set/20		out/20	
	Nº Serv.	Valor	Nº Serv.	Valor	Nº Serv.	Valor	Nº Serv.	Valor	Nº Serv.	Valor	Nº Serv.	Valor	Nº Serv.	Valor
Adm. Direta	44.345	12.123.671,42	44.534	12.249.884,38	44.715	12.257.853,36	45.149	12.411.069,23	45.087	12.419.084,09	44.885	12.373.881,50	44.796	12.347.688,56
Civil	34.707	9.036.753,87	34.950	9.145.696,79	35.150	9.165.717,01	35.586	9.300.719,76	35.575	9.343.801,52	35.349	9.294.082,76	35.348	9.322.224,02
Militar	9.638	3.086.917,55	9.584	3.104.187,59	9.565	3.092.136,35	9.563	3.110.349,47	9.512	3.075.282,57	9.536	3.079.798,74	9.448	3.025.464,54
Adm. Indireta	4.627	1.442.538,92	4.613	1.444.617,94	4.594	1.444.413,11	4.628	1.454.781,20	4.562	1.434.888,38	4.520	1.413.996,10	4.517	1.416.230,01
Total Geral	48.972	13.566.210,34	49.147	13.694.502,32	49.309	13.702.266,47	49.777	13.865.850,43	49.649	13.853.972,47	49.405	13.787.877,60	49.313	13.763.918,57

Fonte: Relatórios SIARHES - Administração Direta e Autarquias (inclui pagamentos retroativos).

Nota: (1) A partir deste mês de agosto/2017, de acordo Lei nº 10.723/2017 - D.O. 15/08/17 todos os servidores ativos passaram a receber o auxílio alimentação no valor de R\$ 220,00 proporcional a carga horária.

(2) - Neste mês de março/2018, de acordo com a Lei nº 10.811/18 - D.O. 14/03/18 reajuste do auxílio alimentação de R\$ 220,00 para R\$ 300,00.



DEMONSTRATIVO DO QUANTITATIVO E DOS GASTOS COM ESTAGIÁRIOS - ADM. DIRETA

Em R\$ 1,00

Órgãos	set/19		out/19		nov/19		dez/19		jan/20		fev/20		mar/20	
	Quant.	Valor	Quant.	Valor	Quant.	Valor	Quant.	Valor	Quant.	Valor	Quant.	Valor	Quant.	Valor
SECONT	13	7.387,06	15	8.884,02	16	8.884,44	16	9.978,46	13	7.666,22	15	9.195,33	13	8.058,83
Casa Civil	7	4.192,65	7	4.192,65	7	4.192,65	7	3.595,48	5	3.099,55	7	4.938,62	7	4.339,37
Casa Militar	8	4.631,88	9	5.290,73	9	5.390,55	10	6.070,04	6	3.162,43	8	4.835,29	9	5.579,19
PGE	197	283.034,95	211	298.506,10	200	295.019,74	205	308.151,47	193	291.796,69	204	295.177,29	200	302.920,85
SEAG	11	5.709,99	9	4.931,36	9	5.570,24	9	5.434,54	7	4.384,20	8	4.360,03	9	5.413,88
SEAMA	3	1.716,99	4	2.555,52	3	1.796,85	3	1.859,73	2	1.239,82	6	3.306,20	6	3.719,46
SECULT	49	29.508,28	49	28.609,85	48	27.811,26	48	29.135,77	48	27.535,53	42	25.909,74	42	25.156,10
SEGER	57	33.022,12	59	35.717,40	60	35.797,26	64	39.601,49	48	28.743,16	57	34.074,38	62	36.306,06
SECOM	5	2.874,96	4	2.395,80	5	2.914,90	4	2.479,64	3	1.859,73	3	1.859,73	4	2.458,98
SEDU	355	203.334,04	349	207.757,71	341	200.368,77	336	196.254,54	224	138.224,03	482	216.640,59	482	299.849,25
SEDURB	7	4.292,48	8	5.051,15	8	4.791,60	7	4.339,37	6	3.471,50	6	3.430,17	5	3.099,55
SEFAZ	65	39.630,55	64	37.873,61	66	38.432,65	68	41.994,98	60	36.368,06	61	36.306,05	63	37.463,22
SEG	20	11.979,00	22	13.077,08	21	12.577,95	21	12.356,88	13	8.141,49	20	12.708,16	21	12.894,13
SEJUS	134	78.582,29	132	76.266,32	127	73.151,80	125	74.100,99	89	52.568,37	95	55.192,64	89	54.242,13
SEP	17	9.742,92	17	10.401,77	20	11.000,73	17	10.538,47	16	9.711,92	17	9.918,56	18	10.455,82
SETADES	53	31.384,98	53	31.085,52	51	30.167,12	57	34.776,63	46	28.598,53	50	30.264,17	52	31.904,70
SEDES	19	11.300,20	19	11.260,26	18	10.781,10	18	10.014,19	12	7.438,92	17	11.344,35	17	10.538,47
SETUR	9	5.370,59	9	5.210,87	9	4.891,43	8	4.959,28	8	4.731,98	7	3.864,11	7	3.719,46
SETOP	8	4.791,60	9	5.530,31	9	4.931,36	8	4.525,34	4	2.479,64	4	2.479,64	5	2.562,29
SECTI	26	15.512,81	27	15.253,27	27	15.832,26	27	16.696,25	23	13.493,38	23	13.018,11	21	12.914,79
SESA	203	238.417,92	207	243.109,68	205	241.153,09	202	240.963,16	166	218.008,92	206	240.797,47	190	214.435,19
SESP	36	22.420,70	39	23.438,93	40	25.036,11	42	26.069,31	32	19.320,53	34	19.444,51	34	20.291,71
SESPORT	51	29.009,16	48	27.431,93	50	31.644,54	53	33.431,22	45	29.218,43	49	29.276,06	46	28.309,22
APE	10	5.450,45	9	5.390,55	10	6.029,43	10	6.199,10	8	4.959,28	10	6.116,44	10	6.199,10
Defensoria Pública	-	-	-	-	-	-	-	-	-	-	-	-	-	-
Polícia Civil	190	118.632,09	201	122.205,81	201	118.931,52	198	117.191,13	129	83.176,84	176	103.855,62	170	102.224,42
Polícia Militar - HPM	-	-	-	-	-	-	-	-	-	-	-	-	-	-
Polícia Militar	174	100.763,41	170	99.625,37	169	98.667,05	169	96.230,68	114	66.970,92	115	69.078,66	120	71.124,34
CBMES	50	29.727,89	50	29.528,24	51	30.766,07	53	30.669,48	47	29.218,43	51	33.309,84	52	31.656,73
SEDH	17	10.381,80	19	10.681,28	20	11.579,71	20	12.398,20	17	10.072,29	18	10.145,86	19	11.592,31
Vice-Governadoria	6	3.154,47	6	3.593,70	6	3.593,70	6	3.719,46	6	3.719,46	6	3.678,13	6	3.574,81
TOTAL DA DIRETA	1.800	1.345.958,23	1.825	1.374.517,79	1.806	1.361.705,88	1.811	1.383.735,28	1.390	1.139.380,25	1.797	1.294.525,75	1.779	1.363.004,36

Em R\$ 1,00

Órgãos	abr/20		mai/20		jun/20		jul/20		ago/20		set/20		out/20	
	Quant.	Valor	Quant.	Valor	Quant.	Valor	Quant.	Valor	Quant.	Valor	Quant.	Valor	Quant.	Valor
SECONT	12	7.438,92	12	7.438,92	12	7.438,92	12	7.438,92	12	6.839,67	11	6.639,33	11	6.819,01
Casa Civil	7	4.339,37	7	4.339,37	7	4.339,37	7	4.339,37	7	4.339,37	7	4.339,37	7	4.339,37
Casa Militar	9	5.579,19	9	5.579,19	9	5.579,19	7	4.339,37	7	4.339,37	7	4.339,37	6	3.719,46
PGE	197	294.935,29	213	325.869,05	212	339.305,02	209	334.887,02	197	321.840,45	201	328.677,94	203	327.688,21
SEAG	10	6.447,06	9	5.579,19	9	5.579,19	8	4.959,28	8	4.711,32	7	4.339,37	7	4.339,37
SEAMA	6	3.719,46	6	3.719,46	6	3.719,46	6	3.719,46	6	3.719,46	6	3.182,20	5	2.644,95
SECULT	37	22.606,05	35	21.696,85	35	20.928,08	31	18.679,95	30	18.597,30	30	17.295,49	25	15.270,45
SEGER	57	33.433,81	52	31.718,73	50	30.396,25	46	28.061,26	43	26.635,47	42	25.378,48	41	24.538,26
SECOM	4	2.479,64	4	2.479,64	4	2.479,64	4	2.479,64	4	2.479,64	4	2.169,69	3	1.859,73
SEDU	515	335.884,22	513	322.869,80	513	322.849,15	505	309.407,04	460	295.428,44	445	270.409,72	411	251.153,88
SEDURB	5	3.099,55	6	2.996,23	4	1.901,06	3	1.859,73	3	1.859,73	3	1.759,91	3	1.859,73
SEFAZ	60	36.634,59	59	36.244,07	58	35.954,78	56	34.714,96	53	32.214,66	52	30.996,19	50	30.664,88
SEG	20	12.398,20	20	12.398,20	20	12.398,20	20	12.398,20	17	10.435,15	16	9.918,56	16	9.463,96
SEJUS	86	52.837,00	83	51.101,25	81	49.448,16	78	47.650,41	66	40.562,78	62	37.649,20	58	33.950,41
SEP	17	10.538,47	17	10.538,47	17	10.083,87	14	8.472,10	11	6.819,01	11	6.364,41	9	5.579,19
SETADES	53	33.185,85	53	32.855,23	53	32.855,23	52	31.408,77	48	29.197,76	46	28.355,45	46	28.164,58
SEDES	17	10.538,47	16	9.918,56	16	9.918,56	15	9.298,65	13	8.058,83	13	8.058,83	12	7.438,92
SETUR	7	4.339,37	7	3.967,42	6	3.719,46	6	3.719,46	6	3.719,46	6	3.719,46	6	3.719,46
SEMOBI	5	3.430,17	4	2.479,64	4	2.314,33	3	1.859,73	2	1.239,82	2	1.239,82	2	1.239,82
SECTI	21	12.336,21	19	11.571,65	18	11.158,38	18	10.435,16	13	8.058,83	13	8.058,83	13	8.058,83
SESA	183	217.331,83	180	214.356,26	179	213.075,10	174	208.491,58	165	204.319,16	161	201.214,17	156	199.617,63
SESP	34	21.076,94	34	21.262,91	33	20.457,03	30	18.597,30	29	17.977,39	29	17.837,64	28	16.840,89
SESPORT	46	28.391,88	46	29.611,03	46	27.647,99	41	25.416,31	40	24.879,05	38	22.792,02	37	22.461,40
APE	10	6.199,10	9	5.579,19	9	5.579,19	9	5.579,19	9	5.359,58	9	5.579,19	9	5.000,61
Defensoria Pública	-	-	-	-	-	-	-	-	-	-	-	-	-	-
Polícia Civil	179	116.667,05	176	107.347,74	170	104.909,44	164	100.446,08	156	96.046,82	152	93.075,45	148	90.589,51
Polícia Militar-HPM	-	-	-	-	-	-	-	-	-	-	-	-	-	-
Polícia Militar	119	72.674,12	114	69.801,86	113	69.615,89	112	66.702,32	100	60.726,33	96	57.329,94	93	57.651,63
CBMES	50	30.995,50	50	30.995,50	48	28.763,82	46	27.689,31	43	26.160,20	41	25.151,87	40	24.796,40
SEDH	19	11.778,29	19	11.550,99	18	11.013,73	16	9.443,30	13	7.521,57	12	7.438,92	12	7.438,92
Vice-Governadoria	5	3.099,55	5	3.099,55	5	3.099,55	5	2.686,28	4	2.479,64	4	2.479,64	4	1.901,06
TOTAL DA DIRETA	1.790	1.404.415,15	1.777	1.398.965,95	1.755	1.396.528,04	1.697	1.345.180,15	1.565	1.276.566,26	1.526	1.235.790,46	1.461	1.198.810,52

Fonte: Relatórios SIARHES - Administração Direta e Autarquias.

DEMONSTRATIVO DO QUANTITATIVO E DOS GASTOS COM ESTAGIÁRIOS - AUTARQUIAS

Órgãos	set/2019		out/19		nov/19		dez/19		jan/20		fev/20		mar/20	
	Quant.	Valor	Quant.	Valor	Quant.	Valor	Quant.	Valor	Quant.	Valor	Quant.	Valor	Quant.	Valor
IDURB	-	-	-	-	-	-	-	-	-	-	-	-	-	-
ARSI	-	-	-	-	-	-	-	-	-	-	-	-	-	-
ADERES	6	3.274,26	5	2.994,75	5	2.795,10	4	1.425,79	3	1.632,43	5	1.963,05	4	2.479,64
AGERH	9	5.370,58	9	5.390,55	10	5.570,24	10	6.437,99	9	5.579,19	10	6.591,71	10	5.827,15
ARSP	9	5.650,10	11	6.907,89	11	6.588,45	11	6.819,01	6	3.388,84	9	5.620,52	10	5.868,48
DER	38	21.741,90	36	20.883,40	33	18.727,18	46	27.048,74	26	15.663,06	26	15.621,74	34	20.477,69
DETRAN	124	71.567,38	120	71.607,32	123	73.344,27	121	73.705,99	110	62.143,28	87	53.725,53	106	65.998,03
DIO	1	598,95	1	439,23	-	-	-	-	1	537,26	2	1.198,49	2	1.239,82
FAMES	6	3.014,72	5	2.994,75	7	4.072,87	7	4.339,37	6	3.388,84	5	3.099,55	5	3.099,55
FAPES	17	10.401,78	19	11.380,05	19	11.000,71	18	11.158,38	13	8.058,83	14	8.596,08	16	9.360,64
ESESP	7	3.354,13	6	3.014,72	6	3.533,81	7	4.194,72	7	4.339,37	5	3.099,55	6	3.574,81
IASES	36	20.939,72	38	21.299,10	37	21.937,99	36	21.543,76	23	14.257,93	31	18.535,30	28	17.357,48
IDAF	45	25.894,62	44	26.253,98	45	26.992,68	44	26.149,88	31	19.131,56	37	20.808,31	36	22.316,76
IEMA	66	39.091,47	68	41.627,03	68	41.686,92	67	41.038,04	50	31.822,74	50	31.202,13	56	36.058,11
INCAPER	10	6.129,26	13	6.967,80	14	8.045,90	13	8.058,83	14	8.596,09	13	8.058,83	14	8.389,45
IOPES	13	8.025,94	13	7.786,35	15	7.786,35	-	-	-	-	-	-	-	-
IPAJM	50	29.029,13	52	28.829,47	50	29.727,89	51	31.093,92	50	30.933,51	51	29.921,00	51	31.036,83
JSN	12	6.408,78	11	6.269,00	11	7.167,44	10	6.199,10	7	4.773,31	10	5.785,82	10	6.054,45
IPEM	9	5.170,93	8	4.791,60	8	4.192,65	9	4.959,28	5	3.099,55	6	3.161,55	6	3.946,76
PROCON	21	11.579,71	21	12.577,95	26	16.171,67	30	18.886,30	28	15.373,78	25	14.402,57	23	14.030,62
PRODEST	23	12.837,50	22	13.176,90	20	11.400,02	19	11.303,03	17	10.311,17	18	9.980,55	15	9.298,65
JUCEES	28	15.592,68	29	16.111,75	26	14.255,03	24	14.297,86	24	14.650,54	27	14.960,50	27	15.601,07
RTV-ES	17	9.762,89	19	10.920,86	20	12.418,23	20	12.398,20	13	8.058,83	13	8.058,83	17	10.021,88
SUPPIN	-	-	-	-	-	-	-	-	-	-	-	-	-	-
TOTAL DA INDIRETA	547	315.436,43	550	322.224,45	554	327.415,40	547	331.058,19	443	265.740,11	444	264.391,61	476	292.037,87

Órgãos	abr/20		mai/20		jun/20		jul/20		ago/20		set/20		out/20	
	Quant.	Valor	Quant.	Valor	Quant.	Valor	Quant.	Valor	Quant.	Valor	Quant.	Valor	Quant.	Valor
IDURB	-	-	-	-	-	-	-	-	-	-	-	-	-	-
ARSI	-	-	-	-	-	-	-	-	-	-	-	-	-	-
ADERES	4	2.479,64	4	2.479,64	4	2.479,64	4	2.479,64	4	2.479,64	4	2.479,64	4	2.479,64
AGERH	9	5.579,19	9	5.579,19	9	5.062,60	7	4.339,37	6	3.471,50	5	3.099,55	5	2.789,60
ARSP	9	5.579,19	9	5.579,19	9	5.579,19	9	5.579,19	8	4.711,32	7	4.339,37	7	3.760,79
DER	33	19.981,77	31	19.217,21	31	19.217,21	29	17.357,48	26	16.117,66	26	15.931,69	25	15.497,75
DETRAN	106	64.551,34	102	62.432,27	99	60.086,94	94	57.483,32	82	51.032,27	74	45.415,74	69	42.815,12
DIO	2	1.239,82	2	640,57	1	619,91	1	619,91	1	619,91	1	619,91	1	619,91
FAMES	5	3.099,55	5	3.099,55	5	2.520,97	4	2.479,64	2	1.239,82	2	1.239,82	2	1.239,82
FAPES	15	9.298,65	15	9.298,65	15	8.182,81	13	8.058,83	12	7.438,92	11	6.467,73	10	5.723,84
ESESP	6	3.719,46	6	3.719,46	6	3.719,46	6	3.244,20	5	3.099,55	7	4.008,75	7	4.339,37
IASES	27	16.737,57	26	16.117,66	26	14.960,50	24	14.299,25	21	12.191,56	18	10.703,78	17	9.939,22
IDAF	35	20.787,65	34	20.457,03	33	20.457,03	33	19.878,45	30	18.535,31	29	17.440,13	27	16.737,57
IEMA	55	33.743,77	54	33.475,14	53	32.855,23	53	32.462,63	49	29.900,33	49	28.743,17	43	26.656,13
INCAPER	14	8.637,42	14	8.410,11	13	8.058,83	13	8.058,83	13	8.058,83	13	8.058,83	13	7.748,88
IOPES	-	-	-	-	-	-	-	-	-	-	-	-	-	-
IPAJM	51	31.491,43	50	30.877,81	50	30.933,51	46	28.143,92	37	22.337,42	36	22.315,66	34	21.076,94
JSN	10	6.199,10	10	6.199,10	10	5.992,46	9	5.579,19	9	5.579,19	8	4.959,28	9	4.959,28
IPEM	6	3.719,46	6	3.719,46	6	3.719,46	6	3.719,46	6	3.719,46	6	3.719,46	6	3.719,46
PROCON	22	13.576,03	21	12.594,85	20	12.398,20	20	12.398,20	20	12.398,20	20	12.398,20	20	12.026,25
PRODEST	15	9.298,65	15	9.298,65	15	9.298,65	15	9.298,65	14	8.678,74	14	8.079,49	11	6.819,01
JUCEES	25	15.084,48	23	13.823,99	21	13.018,11	21	13.018,11	17	9.980,55	16	9.339,98	14	8.678,74
RTV-ES	16	9.918,56	16	9.918,56	16	9.918,56	15	9.298,66	13	7.542,24	12	7.294,28	10	5.785,82
SUPPIN	-	-	-	-	-	-	-	-	-	-	-	-	-	-
TOTAL DA INDIRETA	465	284.722,73	452	276.938,09	442	269.079,27	422	257.796,93	375	229.132,42	358	216.654,46	334	203.413,14

Fonte: Relatórios SIARHES - Administração Direta e Autarquias.

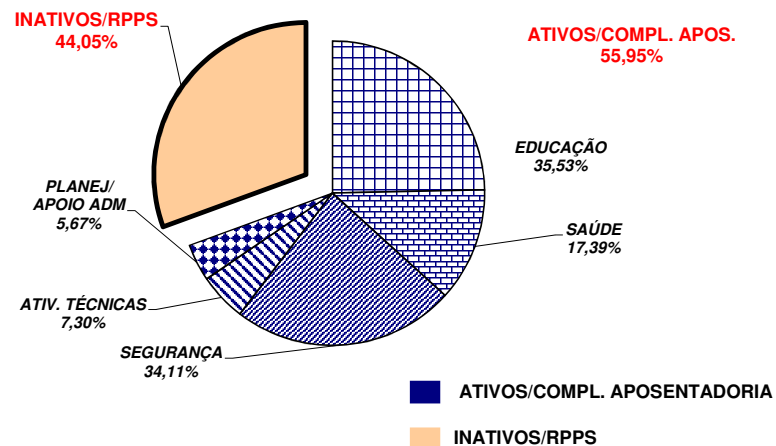
	set/19		out/19		nov/19		dez/19		jan/20		fev/20		mar/20	
TOTAL GERAL	2.347	1.661.394,66	2.375	1.696.742,24	2.360	1.689.121,28	2.358	1.714.793,47	1.833	1.405.120,36	2.241	1.558.917,36	2.255	1.655.042,23
	abr/20		mai/20		jun/20		jul/20		ago/20		set/20		out/20	
TOTAL GERAL	2.255	1.689.137,88	2.229	1.675.904,04	2.197	1.665.607,31	2.119	1.602.977,08	1.940	1.505.698,68	1.884	1.452.444,92	1.795	1.402.223,66

**DEMONSTRATIVO DO QUANTITATIVO E DA DISTRIBUIÇÃO DA FOLHA DE PAGAMENTO COM PESSOAL DO PODER EXECUTIVO
NAS ÁREAS DE EDUCAÇÃO, SAÚDE, SEGURANÇA PÚBLICA E OUTROS
OUTUBRO/2020**

Demonstrativo do Número de Servidores

ESPECIFICAÇÃO	DADOS MÊS OUTUBRO/20	%	MÉDIA MENSAL NOV/19 A OUT/20	%
1 - ATIVOS/COMPL. APOSENTADORIA	51.135	55,98	50.726	55,95
EDUCAÇÃO (1)	17.748	34,71	18.025	35,53
SAÚDE (2)	9.867	19,30	8.821	17,39
SEGURANÇA (3)	17.002	33,25	17.301	34,11
OUTROS ATIV. TÉCNICAS (4)	3.663	7,16	3.701	7,30
OUTROS PLANEJ./APOIO ADM. (5)	2.855	5,58	2.878	5,67
2 - INATIVOS/RPPS	40.212	44,02	39.932	44,05
TOTAL	91.347	100,00	90.658	100,00

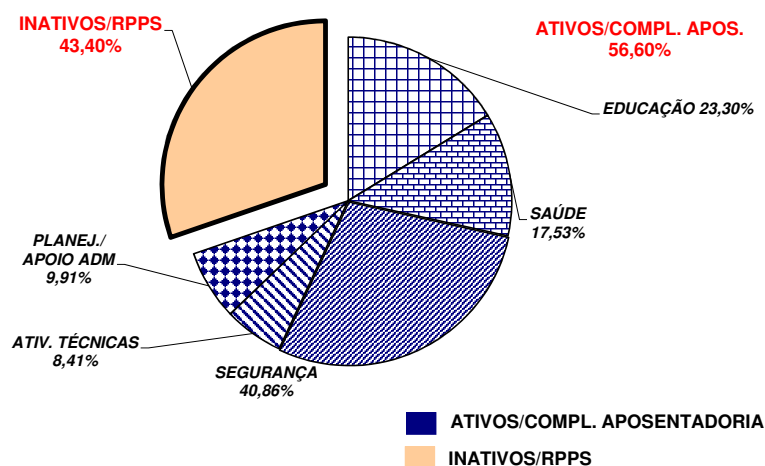
Fonte: Relatórios SIARHES - Administração Direta e Autarquias.



Demonstrativo dos Gastos

ESPECIFICAÇÃO	DADOS MÊS OUTUBRO/20	%	MÉDIA MENSAL NOV/19 A OUT/20	%
1 - ATIVOS/COMPL. APOSENTADORIA	311.469,08	58,11	289.906,73	56,60
EDUCAÇÃO (1)	100.430,25	32,24	67.534,89	23,30
SAÚDE (2)	50.163,74	16,11	50.817,08	17,53
SEGURANÇA (3)	111.463,56	35,79	118.458,36	40,86
OUTROS ATIV. TÉCNICAS (4)	23.229,74	7,46	24.369,75	8,41
OUTROS PLANEJ./APOIO ADM. (5)	26.181,78	8,41	28.726,65	9,91
2 - INATIVOS/RPPS	224.526,78	41,89	222.253,92	43,40
TOTAL	535.995,85	100,00	512.160,65	100,00

Fonte: Relatórios SIARHES - Administração D



Notas:

(1) - Inclui SEDU CLT/Estatutário/DTA e DTM.

(2) - Inclui SESA - Efetivos, Comissionados e Contratados Temporários

(3) - Inclui PM/PC - Administrativos e Policiais; CBMES; HPM, SESP; SEJUS e IASES

(4) - Inclui SEAG; SEAMA; SECULT; SEDH; SETADES; SEDES;SETUR; SEDURB; SEMOBI; SESPORT; ADERES; AGERH; DER/ES; FAMES; ESESP; IEMA; IDAF; INCAPER, IOPES, DETRAN, IDURB e ARSI.

(5) - Inclui SECONT; APE; ASPE; SEG; Casa Civil; Vice Governadoria; Casa Militar; SECTI; Defensoria Pública; PGE; SEP; SEGER; Previdência Complementar; Pensões Especiais; SECOM; SEFAZ; FAPES; IJSN; RTV-ES; DIO; IPAJM; PROCON; PRODEST; IPEM; JUCEES e SUPPIN

**DEMONSTRATIVO DA CONTRIBUIÇÃO PATRONAL E DOS SERVIDORES, DO
PODER EXECUTIVO, PARA O REGIME PRÓPRIO DE PREVIDÊNCIA SOCIAL - RPPS**

Em R\$ 1,00

ESPECIFICAÇÃO	MESES						
	SETEMBRO/2019	OUTUBRO/2019	NOVEMBRO/2019	DEZEMBRO/2019	JANEIRO/2020	FEVEREIRO/2020	MARÇO/2020 (1)
FF/Fundo Financeiro	23.710.699,64	23.278.286,73	23.186.280,24	47.661.046,17	23.969.262,15	22.986.272,23	13.743.273,50
Contribuição Servidores	10.642.089,71	10.449.286,91	10.561.030,87	21.805.357,96	11.042.100,53	10.349.256,84	6.542.779,55
Contribuição Patronal	13.068.609,93	12.828.999,82	12.625.249,37	25.855.688,21	12.927.161,62	12.637.015,39	7.200.493,95
FP/Fundo Previdenciário	25.346.600,85	24.495.825,83	24.529.898,22	51.205.990,02	25.405.285,78	25.751.296,25	18.094.068,82
Contribuição Servidores	8.559.945,75	8.258.112,87	8.278.932,74	17.284.565,19	8.575.544,39	8.667.024,33	6.125.221,24
Contribuição Patronal	16.786.655,10	16.237.712,96	16.250.965,48	33.921.424,83	16.829.741,39	17.084.271,92	11.968.847,58
FPS/Fundo Proteção Social	-	-	-	-	-	-	8.364.503,49
Contribuição Servidores	-	-	-	-	-	-	8.364.503,49
Total	49.057.300,49	47.774.112,56	47.716.178,46	98.867.036,19	49.374.547,93	48.737.568,48	40.201.845,81

ESPECIFICAÇÃO	MESES						
	ABRIL/2020 (1)	MAIO/2020 (1)(2)	JUNHO/2020 (1)	JULHO/2020 (1)	AGOSTO/2020 (1)	SETEMBRO/2020 (1)	OUTUBRO/2020 (1)
FF/Fundo Financeiro	13.137.366,23	12.898.854,24	12.859.975,37	12.672.804,43	12.723.322,38	13.120.659,99	12.645.639,06
Contribuição Servidores	8.419.938,24	8.316.895,90	8.306.704,54	8.215.002,51	8.248.171,67	8.391.653,21	8.194.424,04
Contribuição Patronal	4.717.427,99	4.581.958,34	4.553.270,83	4.457.801,92	4.475.150,71	4.729.006,78	4.451.215,02
FP/Fundo Previdenciário	15.330.024,18	15.291.389,77	15.282.974,61	15.296.186,06	15.479.512,92	16.236.832,54	15.936.116,98
Contribuição Servidores	7.748.332,44	7.734.753,97	7.730.680,32	7.733.213,27	7.808.041,16	8.137.243,74	7.998.920,80
Contribuição Patronal	7.581.691,74	7.556.635,80	7.552.294,29	7.562.972,79	7.671.471,76	8.099.588,80	7.937.196,18
FPS/Fundo Proteção Social	10.475.371,81	19.328.687,27	10.503.731,47	10.496.086,89	10.454.536,47	10.563.331,69	10.435.373,35
Contribuição Servidores	10.475.371,81	19.328.687,27	10.503.731,47	10.496.086,89	10.454.536,47	10.563.331,69	10.435.373,35
Total	38.942.762,22	47.518.931,28	38.646.681,45	38.465.077,38	38.657.371,77	39.920.824,22	39.017.129,39

Fonte: Relatórios SIARHES - PRO2722R da Administração Direta e Autarquias.

Nota:

(1) - A partir deste mês de março/20, foi criado o Fundo de Proteção Social dos Militares – FPS - LC nº 943/2020.

(2) - Neste mês de maio/2020, foi realizada a devolução do valor da contribuição de IPAJM, recolhida a maior, dos servidores militares, por conta da criação anterior do Fundo de Proteção Social e redução da alíquota da contribuição do servidor.

**DEMONSTRATIVO DA CONTRIBUIÇÃO PATRONAL E DOS SERVIDORES, DO
PODER EXECUTIVO, PARA O INSTITUTO NACIONAL DO SEGURO SOCIAL - INSS**

Em R\$ 1,00

ESPECIFICAÇÃO	MESES						
	SETEMBRO/2019	OUTUBRO/2019	NOVEMBRO/2019	DEZEMBRO/2019	JANEIRO/2020	FEVEREIRO/2020	MARÇO/2020
INSS - Contribuição Servidores	6.091.231,55	6.147.443,07	6.119.246,54	11.180.185,16	5.750.350,04	6.317.020,97	6.290.735,78
INSS - Contribuição Patronal	13.382.056,13	13.654.316,73	13.171.951,14	24.446.430,84	12.700.360,21	13.830.850,35	14.124.667,60
Total	19.473.287,68	19.801.759,80	19.291.197,68	35.626.616,00	18.450.710,25	20.147.871,32	20.415.403,38

ESPECIFICAÇÃO	MESES						
	ABRIL/2020	MAIO/2020	JUNHO/2020	JULHO/2020	AGOSTO/2020	SETEMBRO/2020	OUTUBRO/2020
INSS - Contribuição Servidores	6.232.140,44	6.360.261,58	6.570.391,39	6.749.210,74	6.916.396,21	6.939.579,03	9.035.363,40
INSS - Contribuição Patronal	14.183.079,00	14.404.402,91	14.788.629,77	15.223.819,15	15.643.076,17	15.556.464,37	16.474.236,58
Total	20.415.219,44	20.764.664,49	21.359.021,16	21.973.029,89	22.559.472,38	22.496.043,40	25.509.599,98

Fonte: Relatórios SIARHES - PRO0546R da Administração Direta e Autarquias.

Obs.: Da contribuição patronal estão deduzidos os valores dos benefícios previdenciários de Salário Família e Salário Maternidade.