

# Informações Gerenciais do Estado do Espírito Santo



MÊS: SETEMBRO 2020

**GOVERNO DO ESTADO DO ESPÍRITO SANTO**  
**SECRETARIA DE ESTADO DE GESTÃO E RECURSOS HUMANOS**  
**SUBSECRETARIA DE ESTADO DE ADMINISTRAÇÃO E DESENVOLVIMENTO DE PESSOAS**  
**NÚCLEO DE ESTUDOS ESTATÍSTICA DE RECURSOS HUMANOS**

**Governador do Estado do Espírito Santo:**  
José Renato Casagrande

**Secretária de Estado de Gestão e Recursos Humanos:**  
Lenise Menezes Loureiro

**Subsecretário de Estado de Administração e Desenv. de Pessoas:**  
Charles Dias de Almeida

**Núcleo de Estudos e Estatística de Recursos Humanos:**  
Zaloar Gomes Pinto – Chefe de Núcleo de Estudos e Estatística de Recursos Humanos  
Beatriz Rodrigues Martins - Estagiária  
Claire Andrea Lyra de Oliveira – Assessor Especial  
Simone Pereira Nunes – Analista do Executivo  
Willian Farias Carvalho Oliveira - Vetor

# SUMÁRIO

Demonstrativo do Quadro de Servidores Ativos e Inativos _____	5
Distribuição dos Servidores Efetivos e Comissionados do Poder Executivo e Respektivas Despesas _____	6
Demonstrativo do Quantitativo de Servidores Ativos do Poder Executivo e Aposentados e Pensionistas do RPPS _____	7
Demonstrativo dos Valores das Folhas de Pagamento - Ativos do Poder Executivo e Aposentados e Pensionistas do RPPS _____	8
Valores da Folha de Pagamento _____	9
Comparativo da Evolução do Quantitativo de Servidores _____	10
Comparativo da Evolução da Folha de Pagamento _____	11
Quantitativo de Servidores do Poder Executivo Estadual – Administração Direta _____	12
Quantitativo de Servidores do Poder Executivo Estadual – Autarquias _____	13
Quantitativo de Segurados do Regime Próprio de Previdência Social – RPPS _____	14
Despesas com Servidores do Poder Executivo Estadual – Administração Direta _____	15
Despesas com Servidores do Poder Executivo Estadual – Autarquias _____	16
Despesas Pagamento Aposentadorias e Pensões do Regime Próprio de Previdência Social – RPPS _	17
Demonstrativo da Evolução de Cargos de Designação Temporária _____	18
Demonstrativo dos Gastos com Escala Especial _____	20
Demonstrativo do Custo do Auxílio Alimentação Pago na Folha de Pagamento _____	21
Demonstrativo do Quantitativo e dos Gastos com Estagiários _____	22
Distribuição do Quantitativo e das Despesas de Pessoal por Área _____	24
Demonstrativo da Contribuição Previdenciária ao RPPS _____	25
Demonstrativo da Contribuição Instituto Nacional do Seguro Social - INSS _____	26

## APRESENTAÇÃO

Com a finalidade de dar publicidade aos seus atos de modo a permitir, dentre outros, planejamento, transparência e estudos sobre servidores públicos, a Secretaria de Estado de Gestão e Recursos Humanos, organiza e sistematiza, mensalmente, sob a denominação de relatório gerencial, informações pormenorizadas sobre quantitativos e gastos com pessoal. O relatório contempla dados do Poder Executivo Estadual, relativos aos servidores ativos e aos beneficiários do Regime Próprio de Previdência Social, no qual estão inseridos os aposentados e os pensionistas.

Os dados apresentados neste relatório são obtidos das folhas de pagamento processadas pelo sistema SIARHES. Assim, pode haver divergências em relação ao quantitativo de servidores, pois aqueles afastados em licença sem vencimentos ou cedidos sem ônus para o Poder Executivo, não estão contemplados.

Nos quadros de informações sobre servidores ativos e contribuições previdenciárias, na parte referente às despesas de pessoal, constam os dados dos servidores estatutários e dos celetistas, e dados do complemento previdenciário (APORTE). Esse complemento expressa o dispêndio do Governo para completar as despesas com o pagamento dos aposentados e pensionistas do Regime Próprio de Previdência. É obtido após apurada a arrecadação previdenciária do Fundo Financeiro, constituída pelas parcelas, de contribuição do servidor e de responsabilidade do Estado (encargo patronal), acrescida da taxa de administração do IPAJM, instituída pela L.C. nº 485/09 e deduzidos eventuais créditos obtidos com compensações previdenciárias e outros.

As informações do relatório têm característica pontual e demonstram a composição da folha de pagamento quanto: às diversas categorias que a compõem e a vinculação ao regime previdenciário; o tipo de vínculo dos servidores para com o poder público – permanente ou transitório; a sua especificidade – civil ou militar; dentre outros. Em algumas das informações, são apresentados demonstrativos de seu comportamento ao longo dos últimos doze meses.

Os dados são coletados a partir das folhas de pagamento e expressam, nos quantitativos, o número de vínculos públicos e não o número de servidores, pois, há casos de acumulação legal. Assim, um mesmo servidor, detentor de dois cargos legalmente acumuláveis, é computado como dois vínculos. Quanto às despesas, nelas estão englobados, além das remunerações mensais regulares, pagamentos de: 13º vencimento, ocorridos no mês; abono férias e diferenças atrasadas, tanto de vantagens pessoais quanto de promoções, reestruturação de cargos e carreiras, criação de novas carreiras e aumento do quadro de vagas de servidores efetivos.

As oscilações regularmente verificadas, ora para mais ora para menos, decorrem, no caso dos quantitativos, das variações: no desligamento e no ingresso de novos servidores efetivos; nas contratações e desligamentos de servidores temporários e das aposentadorias; e, na questão das despesas, decorrem dos pagamentos variáveis, citados no parágrafo anterior além daqueles procedentes das variações nos quantitativos de servidores, mencionados.

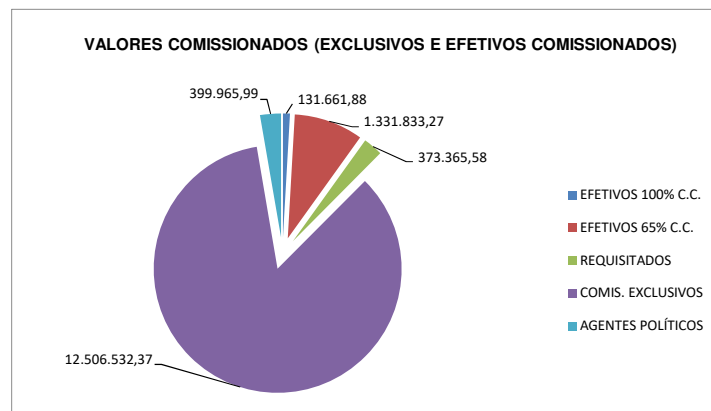
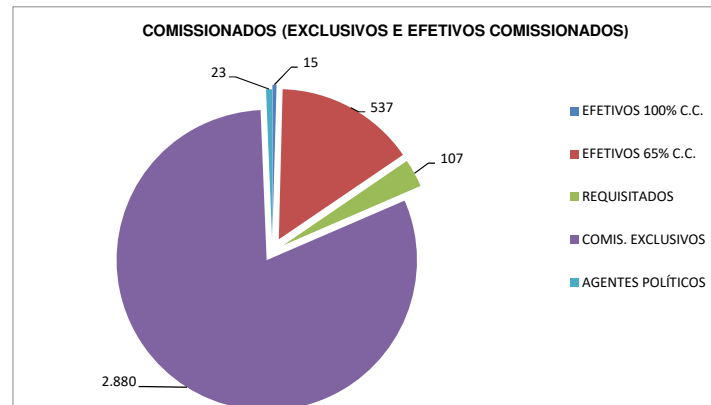
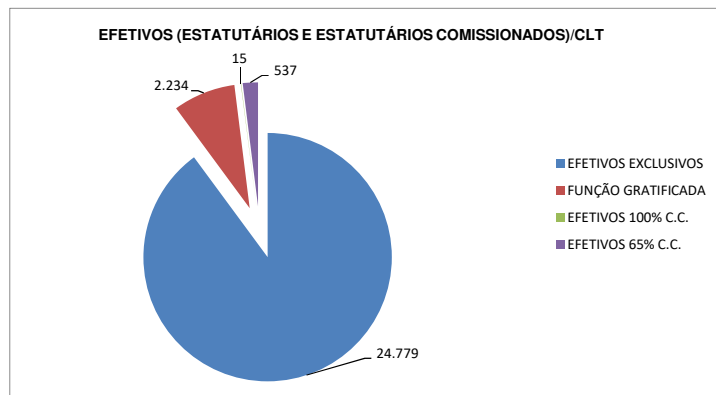
Em setembro/2020, No dispêndio com pessoal, ocorreu um aumento em comparação a agosto/2020, onde, o principal motivo foi, o pagamento de progressões e promoções para a SESA, Cargos da SEGER, Policiais Civis, Militares, Inspetores Penitenciários, Magistério, Cargos da SEFAZ entre outros.

Estão incluídos no total, os valores da folha nº 25 relativa aos professores do Projeto Escola Viva, pagos com Recurso Federal através do Banco do Brasil.

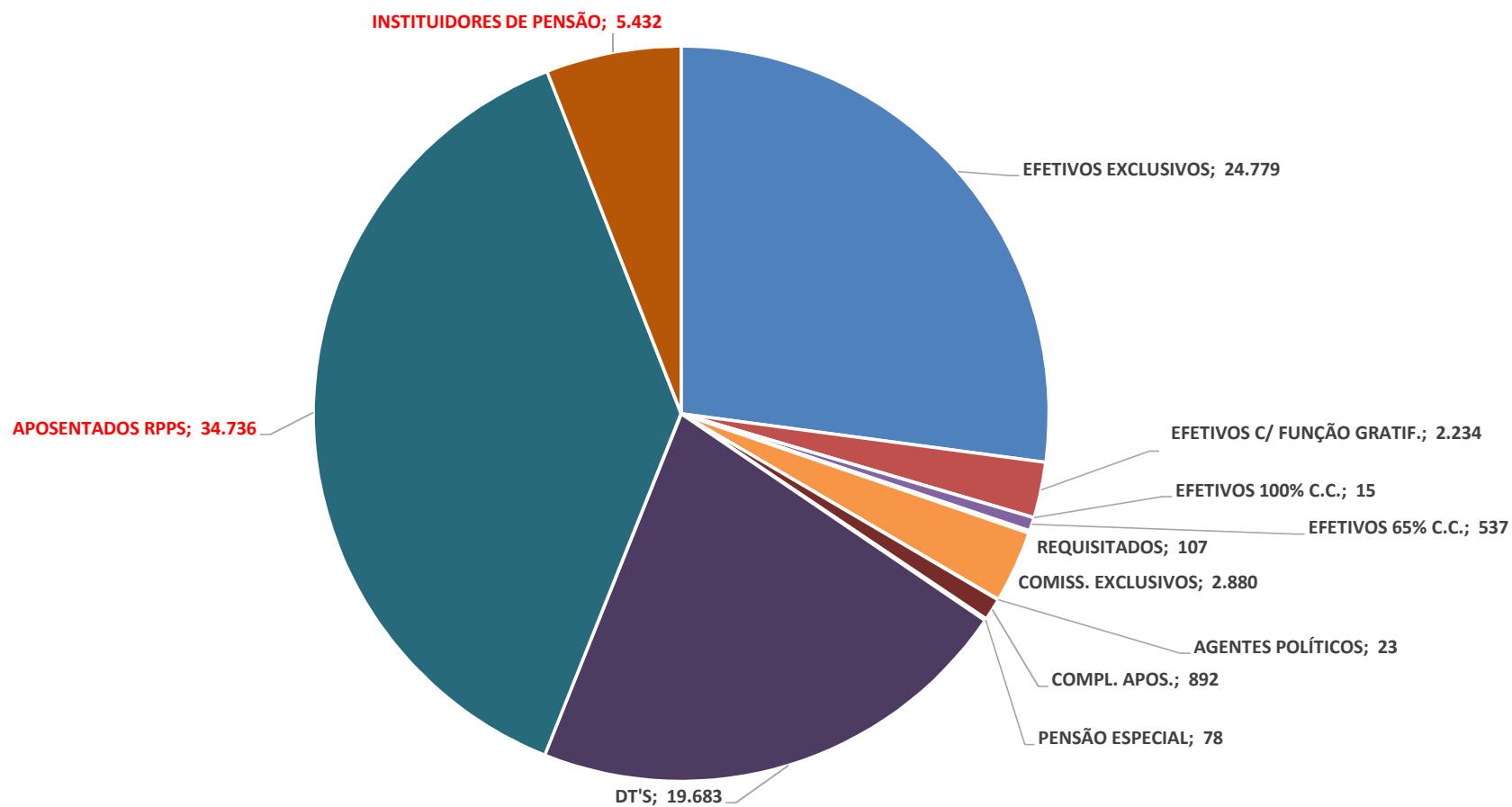
**Permanecem registrados no Poder Executivo os dados de Pessoal dos Inativos e Pensionistas da Defensoria Pública (nº de servidores e valores de folha).**

QUADRO INFORMAÇÕES SOBRE QUANTITATIVO E PAGAMENTO DE SERVIDORES ATIVOS, APOSENTADOS E DE PENSIONISTAS DO PODER EXECUTIVO			
			SETEMBRO/20
<b>INFORMAÇÕES SERVIDORES ATIVOS, CONTRIBUIÇÕES PREVIDENCIÁRIAS E APORTE</b>	ESTATUTARIOS EFETIVOS EXCLUSIVOS E CLT	27.013	187.106.222,89
	EFETIVOS COMISSIONADOS (65% E 100% COMIS.)	552	1.463.495,15
	COMISSIONADOS (EXCLUSIVOS/REQUISITADOS)	3.010	13.279.863,94
	DTs	19.683	69.105.941,99
	PENSÕES ESPECIAIS/MONTEPIO MAGISTRATURA	78	402.198,79
	COMP. APOSENTADORIA	892	5.317.863,93
	CONTRIBUIÇÃO COMPL. FUNPES (APORTE)		142.297.812,66
	FUNDO DE PROTEÇÃO SOCIAL DOS MILITARES – FPS		66.051.390,98
	<b>TOTAL (SEM CUSTEIO)</b>	<b>51.228</b>	<b>485.024.790,33</b>
<b>INFORMAÇÕES DESPESAS DE CUSTEIO PAGAS EM FOLHA</b>	ESTAGIÁRIOS/MÉDICOS RESIDENTES	1.884	1.452.444,92
	AUXÍLIO ALIMENTAÇÃO	49.405	13.787.877,60
	PENSÕES JUDICIAIS	168	181.536,67
	OUTROS CUSTEIOS	-	2.701.250,71
	<b>TOTAL</b>		<b>18.123.109,90</b>
<b>INFORMAÇÕES FOLHAS PAGAMENTO APOSENTADOS E INSTITUIDORES DE PENSÃO DO RPPS</b>	APOSENTADOS + FPS	34.736	190.273.592,05
	INSTITUIDORES DE PENSÃO + FPS	5.432	33.986.580,23
	<b>TOTAL</b>	<b>40.168</b>	<b>224.260.172,28</b>

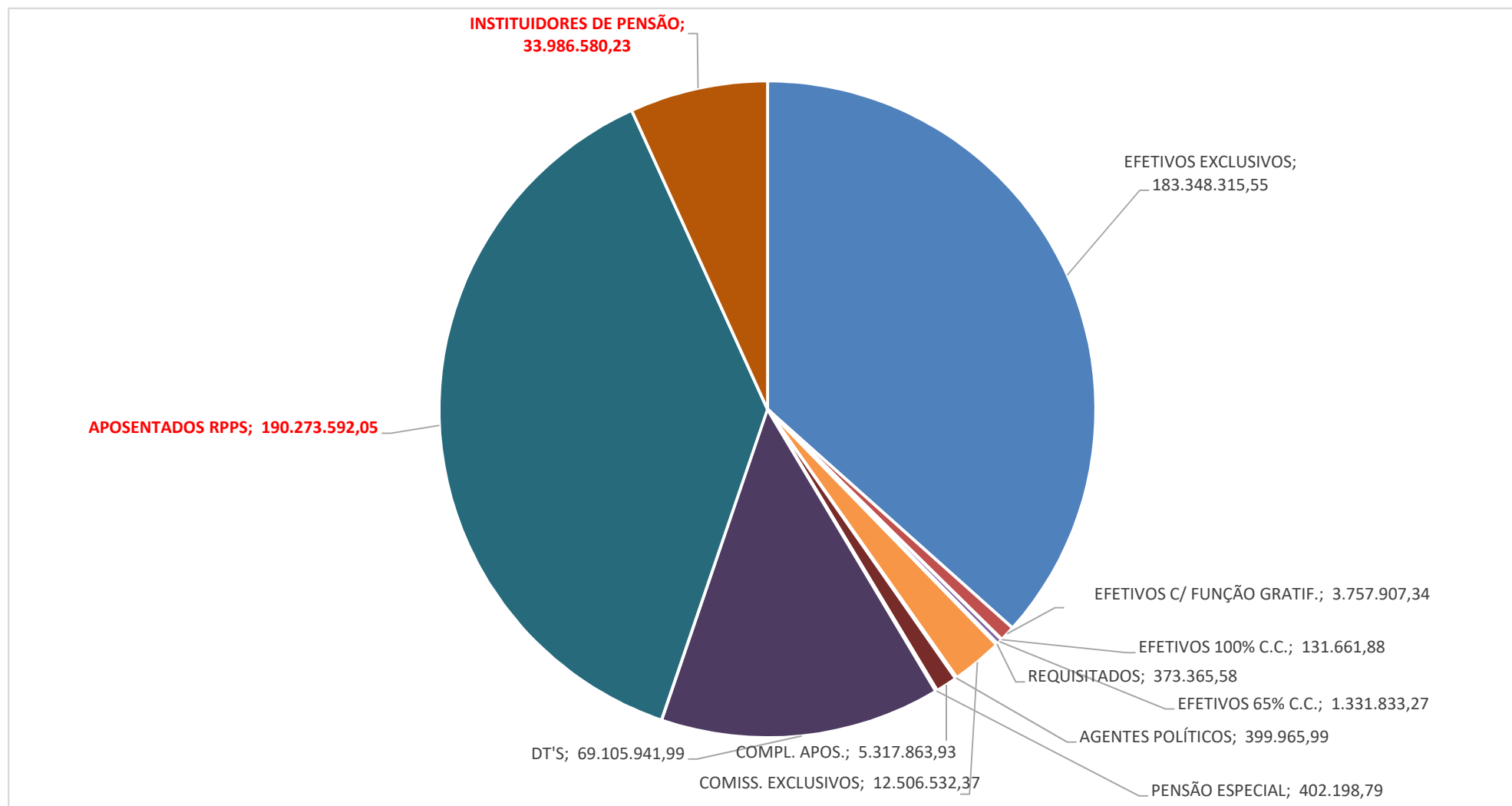
# **DISTRIBUIÇÃO DOS SERVIDORES EFETIVOS E COMISSIONADOS DO PODER EXECUTIVO E RESPECTIVAS DESPESAS SETEMBRO/2020**



**DEMONSTRATIVO DO QUANTITATIVO DE SERVIDORES ATIVOS DO PODER EXECUTIVO E  
APOSENTADOS E PENSIONISTAS DO RPPS  
SETEMBRO/2020**



**DEMONSTRATIVO DOS VALORES DAS FOLHAS DE PAGAMENTO - ATIVOS DO PODER EXECUTIVO E  
APOSENTADOS E PENSIONISTAS DO RPPS  
SETEMBRO/2020**



## DESPESAS COM PESSOAL SETEMBRO 2020

### PODER EXECUTIVO - ADM. DIRETA E AUTARQUIAS - ATIVOS E INATIVOS

	VALOR DA FOLHA	PERCENTUAL
Ativos	270.955.523,97	55,86
Complementação Aposentadoria - CLT (1)	5.317.863,93	1,10
Pensões Especiais	402.198,79	0,08
Contribuição Complementar ao FUNPES	142.297.812,66	29,34
Fundo de Proteção Social dos Militares – FPS	66.051.390,98	
<b>TOTAL</b>	<b>485.024.790,33</b>	<b>86,38</b>

Fonte: Relatórios SIARHES - Administração Direta e Autarquias.

Nota:

(1) - Compreende complementações concedidas pelas Leis nºs 4.511/91, 4.565/91 e 5.567/98.

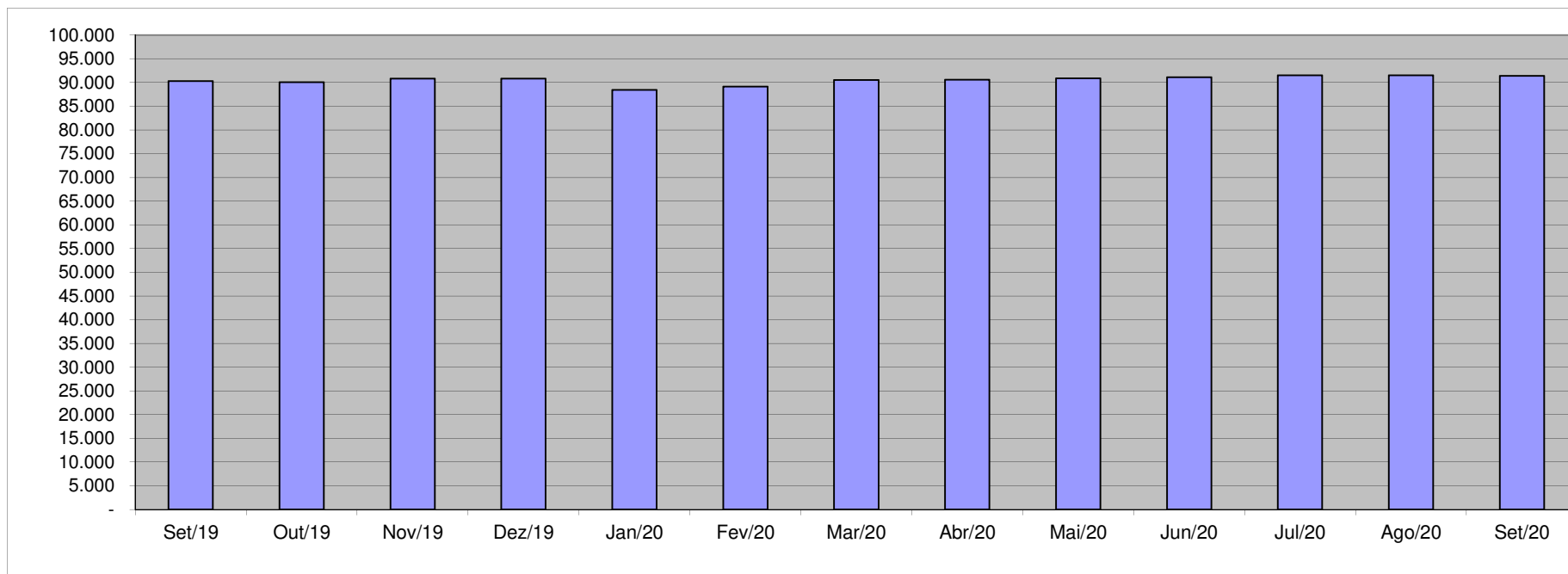
### PAGAMENTO DOS BENEFICIÁRIOS DO REGIME PRÓPRIO DE PREVIDÊNCIA SOCIAL - RPPS

	VALOR DA FOLHA	PERCENTUAL
Aposentados	190.273.592,05	84,85
Instituidores de Pensão	33.986.580,23	15,15
<b>TOTAL</b>	<b>224.260.172,28</b>	<b>100,00</b>

Fonte: Relatórios SIARHES - Administração Direta e Autarquias.

### QUANTITATIVO SERVIDORES - ATIVOS DO PODER EXECUTIVO E APOSENTADOS E PENSIONISTAS DO RPPS

Set/19	Out/19	Nov/19	Dez/19	Jan/20	Fev/20	Mar/20	Abr/20	Mai/20	Jun/20	Jul/20	Ago/20	Set/20
90.278	90.045	90.818	90.778	88.411	89.103	90.501	90.586	90.854	91.112	91.517	91.471	91.396

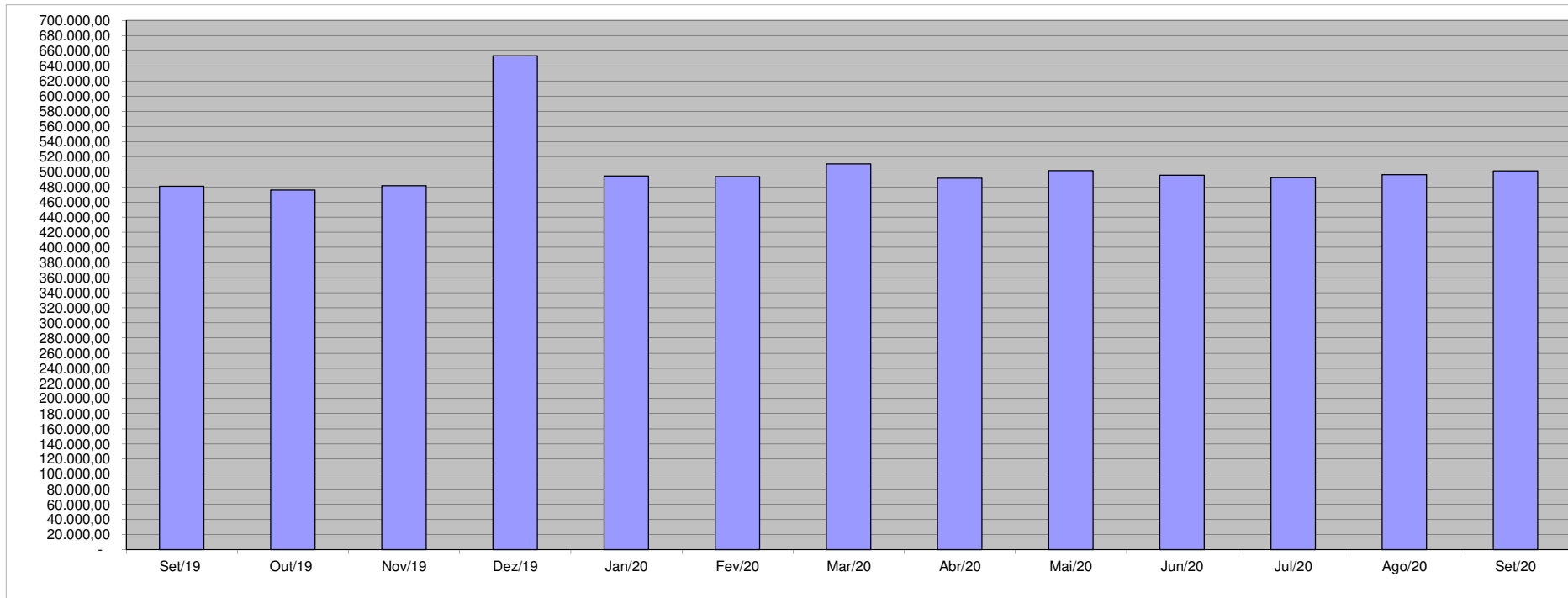


Fonte: Relatórios SIARHES - Administração Direta e Autarquias.

**VALOR DAS FOLHAS DE PAGAMENTO - ATIVOS DO PODER EXECUTIVO E  
APOSENTADOS E PENSIONISTAS DO RPPS (1)**

<b>Set/19</b>	<b>Out/19</b>	<b>Nov/19</b>	<b>Dez/19</b>	<b>Jan/20</b>	<b>Fev/20</b>	<b>Mar/20</b>	<b>Abr/20</b>	<b>Mai/20</b>	<b>Jun/20</b>	<b>Jul/20</b>	<b>Ago/20</b>	<b>Set/20</b>
480.818,72	475.800,24	481.317,87	653.327,89	494.257,23	493.418,64	510.330,78	491.377,48	501.251,45	495.395,41	492.178,22	496.141,16	500.935,76

Em R\$1.000,00



Fonte: Relatórios SIARHES - Administração Direta e Autarquias.

Nota:

(1) - O valor das folhas de pagamento refere-se ao somatório das folhas dos servidores ativos e dos aposentados e pensionistas e não, às despesas com o pagamento dos servidores, visto que, no pagamento da folha dos aposentados deduz-se a parcela previdenciária dos servidores vinculados ao regime próprio de previdência - fundo financeiro, além de eventuais devoluções de taxa de administração do IPAJM e compensações previdenciárias.

**QUANTITATIVO DE SERVIDORES ATIVOS DO PODER EXECUTIVO ESTADUAL - ADM. DIRETA**  
**SETEMBRO/2020**

	ÓRGÃOS	EFETIVOS/CLT			OCUPANTES DE CARGOS COMISSONADOS						COMPL. APOS.(1)	DT'S	TOTAL
		EFETIVOS EXCLUSIVOS	FUNÇÃO GRATIFICADA	SUBTOTAL	EFETIVOS 100% C.C.	EFETIVOS 65%C.C.	REQUISITADOS	EXCLUSIVOS	AGENTES POLÍTICOS	SUBTOTAL	CLT		
ADMINISTRAÇÃO DIRETA	SECONT	36	31	67	-	7	1	33	1	42	-	-	109
	APE	2	-	2	-	-	-	21	-	21	-	-	23
	CASA CIVIL	1	1	2	1	1	1	38	1	42	-	-	44
	CASA MILITAR	-	24	24	-	3	-	19	-	22	-	-	46
	CBMES	1.168	89	1.257	-	-	1	3	-	4	-	10	1.271
	SECTI	-	6	6	-	2	1	15	1	19	-	267	292
	PGE	91	20	111	-	6	1	102	1	110	-	3	224
	POLÍCIA CIVIL	1.626	402	2.028	-	1	-	3	-	4	-	-	2.032
	POL. MILITAR	7.422	288	7.710	-	1	-	-	-	1	-	-	7.711
	POL. MILITAR-HPM	359	10	369	-	1	-	-	-	1	-	56	426
	SEAG	-	24	24	-	3	1	51	-	55	-	17	96
	SEAMA	-	5	5	-	1	1	27	1	30	-	3	38
	SECULT	56	9	65	-	3	-	66	1	70	-	52	187
	SECOM	3	-	3	-	3	-	29	1	33	-	-	36
	SEDES	3	-	3	-	1	-	48	1	50	-	-	53
	SETUR	9	1	10	-	2	2	19	1	24	-	1	35
	SEMOBI	1	1	2	-	1	2	28	1	32	-	-	34
	SEDU	5.932	513	6.445	-	46	7	113	1	167	-	11.074	17.686
	SEDURB	11	-	11	-	2	-	55	1	58	-	10	79
	SEFAZ	212	26	238	-	111	22	77	1	211	-	6	455
	SEG	3	1	4	-	4	3	110	2	119	-	1	124
	SEJUS	1.593	249	1.842	2	100	3	413	1	519	-	1.384	3.745
	SEP	7	8	15	-	4	2	35	1	42	-	4	61
	SEGER	47	45	92	1	7	5	86	1	100	223	18	433
	SEGER - Pensões Especiais (2)(3)	78	-	78	-	-	-	-	-	-	-	-	78
	SEGER - Adm Cargo SEGER	-	-	-	-	-	-	-	-	-	-	-	-
	SESA	4.276	36	4.312	7	70	12	300	1	390	-	5.273	9.975
	SESP	3	19	22	1	19	1	65	-	86	-	1	109
	SESPORT	6	3	9	-	-	1	32	1	34	-	1	44
	SETADES	13	1	14	-	1	5	78	1	85	-	21	120
	SEDH	7	2	9	-	5	2	62	1	70	-	4	83
	VICE GOVERNADORIA	3	-	3	-	1	-	21	1	23	-	1	27
	<b>Sub-Total</b>	<b>22.968</b>	<b>1.814</b>	<b>24.782</b>	<b>12</b>	<b>406</b>	<b>74</b>	<b>1.949</b>	<b>23</b>	<b>2.464</b>	<b>223</b>	<b>18.207</b>	<b>45.676</b>

Fonte: Relatórios SIARHES - Administração Direta e Autarquias.

Notas:

(1) - O quantitativo refere-se exclusivamente àqueles servidores/pensionistas que receberam complementação nesta competência e não aos que têm o direito. Por essa razão, na hipótese de ocorrer alteração na remuneração dos servidores ativos, poderá haver alteração nestes quantitativos.

(2) - Refere-se aos Pensionistas - Pensão Especial a cargo da SEGER.

(3) - Essa redução deu-se, como consequência da mudança nos critérios de registros das pensões especiais (custeio), concedidas por decisão judicial pelo Estado, a cidadãos não pertencentes ao quadro de servidores públicos que sofreram algum dano decorrentes de ações de servidores. (Ex: atropelamentos, assassinatos em presídios....). Essas despesas - pensões especiais - passaram à condição de gastos de custeio.

**QUANTITATIVO DE SERVIDORES ATIVOS DO PODER EXECUTIVO ESTADUAL - ADM. INDIRETA - AUTARQUIAS**  
**SETEMBRO/2020**

	ÓRGÃOS	EFETIVOS/CLT			OCUPANTES DE CARGOS COMISSIONADOS						COMPL. APOS.(1)	DT'S	TOTAL
		EFETIVOS EXCLUSIVOS	FUNÇÃO GRATIFICADA	SUBTOTAL	EFETIVOS 100% C.C.	EFETIVOS 65% C.C.	REQUISITADOS	EXCLUSIVOS	AGENTES POLÍTICOS	SUBTOTAL	CLT		
<b>AUTARQUIAS</b>	ADERES	-	-	-	-	-	-	29	-	29	-	-	29
	AGERH	24	8	32	-	2	2	22	-	26	-	1	59
	DER/ES	103	73	176	-	7	-	59	-	66	486	14	742
	FAMES	18	10	28	-	1	2	26	-	29	3	43	103
	FAPES	-	3	3	-	-	3	45	-	48	-	-	51
	ESESP	-	-	-	1	-	2	17	-	20	-	-	20
	IASES	245	33	278	-	42	7	78	-	127	12	1.310	1.727
	IEMA	158	46	204	1	6	1	25	-	33	-	58	295
	IJSN	22	15	37	-	4	2	30	-	36	10	-	83
	IDAF	350	58	408	-	9	2	14	-	25	7	38	478
	INCAPER	379	126	505	-	1	-	12	-	13	94	-	612
	IOPES	-	-	-	-	-	-	-	-	-	-	-	-
	PROCON	-	-	-	-	-	2	38	-	40	-	-	40
	RTV-ES	36	13	49	-	-	-	40	-	40	6	-	95
	ARSP (2)	16	-	16	-	2	-	12	-	14	-	-	30
	DETRAN (2)	178	7	185	-	14	4	372	-	390	2	-	577
	DIO (2)	19	5	24	-	-	-	21	-	21	49	-	94
	IPAJM (2)	76	12	88	-	14	3	30	-	47	-	12	147
	JUCEES (2)	32	2	34	-	1	1	30	-	32	-	-	66
	IPEM (2)	51	-	51	1	-	-	20	-	21	-	-	72
	PRODEST	182	9	191	-	28	2	11	-	41	-	-	232
	<b>Sub-Total</b>	<b>1.889</b>	<b>420</b>	<b>2.309</b>	<b>3</b>	<b>131</b>	<b>33</b>	<b>931</b>	<b>-</b>	<b>1.098</b>	<b>669</b>	<b>1.476</b>	<b>5.552</b>

<b>TOTAL DA DIRETA</b>	<b>22.968</b>	<b>1.814</b>	<b>24.782</b>	<b>12</b>	<b>406</b>	<b>74</b>	<b>1.949</b>	<b>23</b>	<b>2.464</b>	<b>223</b>	<b>18.207</b>	<b>45.676</b>
<b>TOTAL DA INDIRETA</b>	<b>1.889</b>	<b>420</b>	<b>2.309</b>	<b>3</b>	<b>131</b>	<b>33</b>	<b>931</b>	<b>-</b>	<b>1.098</b>	<b>669</b>	<b>1.476</b>	<b>5.552</b>
<b>TOTAL GERAL</b>	<b>24.857</b>	<b>2.234</b>	<b>27.091</b>	<b>15</b>	<b>537</b>	<b>107</b>	<b>2.880</b>	<b>23</b>	<b>3.562</b>	<b>892</b>	<b>19.683</b>	<b>51.228</b>

<b>ESTAGIÁRIOS</b>												<b>1.884</b>
--------------------	--	--	--	--	--	--	--	--	--	--	--	--------------

Fonte: Relatórios SIARHES - Administração Direta e Autarquias.

Notas:

(1) - O quantitativo refere-se exclusivamente àqueles servidores/pensionistas que receberam complementação nesta competência e não aos que têm o direito. Por essa razão, na hipótese de ocorrer alteração na remuneração dos servidores ativos, poderá haver alteração nestes quantitativos.

(2) - Órgãos sem recursos do Tesouro para pagar pessoal.

**QUANTITATIVO DE SEGURADOS PAGOS, PELO REGIME PRÓPRIO DE PREVIDÊNCIA SOCIAL - RPPS - PODER EXECUTIVO  
SETEMBRO/2020**

ADMINISTRAÇÃO DIRETA	ÓRGÃOS	APOSENTADOS	INSTITUIDORES DE PENSÃO	TOTAL GERAL
	SECONT	14	3	17
	APE	12	-	12
	CASA CIVIL	45	5	50
	CASA MILITAR	9	7	16
	SECTI	5	1	6
	DEFENSORIA PÚBLICA	94	19	113
	PGE	49	15	64
	POLÍCIA CIVIL	1.400	483	1.883
	POL. MILITAR/CBMES - FPS	5.855	1.957	7.812
	POL. MILITAR -HPM	47	3	50
	SEAG	71	47	118
	SEAMA	1	-	1
	SECULT	95	13	108
	SECOM	8	1	9
	SEDES	3	-	3
	SETUR	4	1	5
	SEMOBI	12	4	16
	SEDU	19.929	1.345	21.274
	SEDURB	2	-	2
	SEFAZ	786	514	1.300
	SEG	17	5	22
	SEJUS	246	49	295
	SEP	7	9	16
	SEGER	191	187	378
	SESA	4.170	515	4.685
	SESP	24	50	74
	SESPORT	7	2	9
	SETADES	57	5	62
	SEDH	-	-	-
	VICE GOVERNADORIA	5	-	5
<b>Total</b>		<b>33.165</b>	<b>5.240</b>	<b>38.405</b>

AUTARQUIAS	ÓRGÃOS	APOSENTADOS	INSTITUIDORES DE PENSÃO	TOTAL GERAL
	ADERES	-	-	-
	AGERH	-	-	-
	DER/ES	223	35	258
	FAMES	17	6	23
	FAPES	-	-	-
	ESESP	-	-	-
	IASES	151	22	173
	IEMA	11	3	14
	IJSN	122	7	129
	IDAF	167	22	189
	INCAPER	419	37	456
	IOPES	-	-	-
	PROCON	-	-	-
	RTV-ES	79	18	97
	ARSP	-	-	-
	DETRAN	209	19	228
	DIO	54	10	64
	IPAJM	82	8	90
	JUCEES	36	3	39
	IPEM	1	2	3
	PRODEST	-	-	-
<b>Total</b>		<b>1.571</b>	<b>192</b>	<b>1.763</b>

<b>TOTAL SERVIDORES: APOSENTADOS EFETIVOS E PENSÕES</b>	<b>40.168</b>
---	---------------

Fonte: Relatórios SIARHES - Administração Direta e Autarquias.

**DESPESAS COM PAGAMENTO DE SERVIDORES DO PODER EXECUTIVO ESTADUAL - ADM. DIRETA**  
**ATIVOS, APOSENTADOS E PENSIONISTAS**  
**SETEMBRO/2020**

Em: R\$ 1,00

	ÓRGÃOS	EFETIVOS/CLT			OCUPANTES DE CARGOS COMISSONADOS				COMPL. APOS.(2)		DT'S (1)	TOTAL ATIVOS	CONTRIB. COMPL. FUNPES (4) (5)	DESPESA TOTAL
		EFETIVOS EXCLUSIVOS (1)	FUNÇÃO GRATIFICADA	SUBTOTAL	EFETIVOS 100% C.C. (2)	EFETIVOS 65% C.C. (2)	REQUISITADOS (2)	EXCLUSIVOS (1)	AGENTES POLÍTICOS (3)	SUBTOTAL				
ADMINISTRAÇÃO DIRETA	SECONT	1.167.110,51	89.525,42	1.256.635,93	-	24.516,03	3.863,33	122.176,12	12.311,36	162.866,84	-	1.419.502,77	-	1.419.502,77
	APE	12.723,10	-	12.723,10	-	-	-	71.774,25	-	71.774,25	-	84.497,35	-	84.497,35
	CASA CIVIL	23.344,54	3.863,32	27.207,86	15.625,12	1.931,67	6.277,90	203.039,63	12.311,36	239.185,68	-	266.393,54	-	266.393,54
	CASA MILITAR	498.612,88	28.769,97	527.382,85	-	20.520,93	-	103.593,23	-	124.114,16	-	651.497,01	-	651.497,01
	CBMES	8.718.329,80	124.044,66	8.842.374,46	-	(1.111,29)	1.931,67	18.570,74	-	19.391,12	23.386,10	8.885.151,68	-	8.885.151,68
	SECTI	49.025,65	14.080,22	63.105,87	-	8.209,57	1.931,67	69.061,68	12.311,36	91.514,28	-	1.201.177,91	-	1.201.177,91
	PGE	3.898.464,95	77.266,60	3.975.731,55	-	26.077,46	991,89	347.734,11	15.899,03	390.702,49	4.385,85	4.370.819,89	-	4.370.819,89
	POLÍCIA CIVIL	22.915.514,53	452.268,00	23.367.782,53	-	1.931,67	-	18.168,34	-	20.100,01	-	23.387.882,54	16.010.537,26	39.398.419,80
	POL. MILITAR	47.996.377,17	416.374,90	48.412.752,07	-	1.931,67	-	-	-	1.931,67	-	48.414.683,74	-	48.414.683,74
	POL. MILITAR -HPM	3.185.837,07	17.384,88	3.203.221,95	-	1.931,67	-	0,00	-	1.931,67	280.384,21	3.485.537,83	131.298,18	3.616.836,01
	SEAG	145.443,23	41.046,94	186.490,17	-	10.141,24	6.277,90	223.382,84	-	239.801,98	-	507.290,30	-	507.290,30
	SEAMA	43.558,23	7.715,46	51.273,69	-	2.897,49	486,21	128.664,25	18.940,56	150.988,51	-	7.048,68	-	209.310,88
	SECULT	494.617,65	9.638,74	504.256,39	-	8.880,20	-	266.252,36	18.940,56	294.073,12	-	202.454,27	-	1.000.783,78
	SECOM	60.232,07	-	60.232,07	-	12.072,90	-	167.583,29	18.940,56	198.596,75	-	258.828,82	-	258.828,82
	SEDES	30.003,20	-	30.003,20	-	1.931,67	-	279.574,56	18.940,56	300.446,79	-	330.449,99	-	330.449,99
	SETUR	97.892,39	3.863,32	101.755,71	-	3.863,34	9.806,91	87.115,65	18.940,56	119.726,46	-	223.831,73	-	223.831,73
	SEMOBI	32.214,05	3.863,32	36.077,37	-	1.931,67	10.141,23	170.354,47	18.940,56	201.367,93	-	237.445,30	-	237.445,30
	SEDU	28.721.117,34	1.380.963,93	30.102.081,27	-	143.656,50	28.640,63	430.049,73	18.940,56	621.287,42	31.837.759,73	62.561.128,42	71.809.031,51	134.370.159,93
	SEDURB	123.642,67	-	123.642,67	-	6.492,82	-	320.532,06	18.940,56	345.965,44	-	515.621,69	-	515.621,69
	SEFAZ	7.581.221,85	39.254,37	7.620.476,22	-	154.106,44	24.276,36	407.301,75	12.311,36	597.995,91	-	39.337,54	-	8.257.809,67
	SEG	48.122,66	116,76	48.239,42	-	12.125,01	10.044,63	672.071,90	42.744,24	736.985,78	-	787.574,76	-	787.574,76
	SEJUS	10.139.917,09	317.255,00	10.457.172,09	11.095,56	244.512,42	13.038,72	1.651.676,25	12.311,36	1.932.634,31	-	5.474.507,53	-	17.864.313,93
	SEP	211.487,40	15.756,79	227.244,19	-	17.867,89	10.141,23	200.430,18	18.940,56	247.379,86	-	485.040,43	-	485.040,43
	SEGER	766.753,24	87.482,10	854.235,34	14.298,04	28.429,81	18.937,06	310.868,73	18.940,56	391.474,20	678.525,67	1.966.768,22	25.040.820,32	27.007.588,54
	SEGER - Pensões Especiais (6)	402.198,79	-	402.198,79	-	-	-	-	-	-	-	402.198,79	-	402.198,79
	SEGER - Adm Cargo SEGER	-	-	-	-	-	-	-	-	-	-	-	-	-
	SESA	28.703.470,18	79.331,08	28.782.801,26	51.697,62	166.297,82	49.384,74	1.405.888,12	18.940,56	1.692.208,86	-	24.277.749,65	19.229.563,16	73.982.322,93
	SESP	597.894,20	24.634,34	622.528,54	10.998,00	78.979,84	6.277,90	339.598,81	-	435.854,55	-	1.065.421,78	453.617,83	1.519.039,61
	SESPORT	73.996,69	3.184,08	77.180,77	-	-	3.863,33	153.893,12	12.311,36	170.067,81	-	249.598,14	-	249.598,14
	SETADES	101.514,82	3.863,32	105.378,14	-	1.931,67	38.405,80	345.158,09	18.539,76	404.035,32	-	593.570,96	-	593.570,96
	SEDH	132.407,61	2.343,82	134.751,43	-	19.316,63	7.726,66	291.698,69	18.940,56	337.682,54	-	482.654,55	-	482.654,55
	VICE GOVERNADORIA	43.039,95	-	43.039,95	-	3.863,33	-	109.801,50	-	135.292,91	-	180.682,42	-	180.682,42
	<b>Sub-Total</b>	<b>167.016.085,51</b>	<b>3.243.891,34</b>	<b>170.259.976,85</b>	<b>103.714,34</b>	<b>1.005.238,07</b>	<b>252.445,77</b>	<b>8.916.014,45</b>	<b>399.965,99</b>	<b>10.677.378,62</b>	<b>678.525,67</b>	<b>245.100.228,59</b>	<b>132.674.868,26</b>	<b>377.775.096,85</b>

Fonte: Relatórios SIARHES - Administração Direta e Autarquias.

Notas:

(1) - Nos valores demonstrados estão incluídos encargos patronais (INSS, IPAJM, FGTS, PREVES e Outros Regimes de Previdência).

(2) - O valor dos encargos patronais estão incluídos nos cargos efetivos da origem.

(3) - Agentes Políticos sem vínculo com área pública, os encargos estão contabilizados nos exclusivamente comissionados, aqueles com vínculo na área pública os encargos estão contabilizados no cargo efetivo da origem.

(4) - Valores de APORTE informados pelo IPAJM.

(5) - A partir do mês de janeiro/2017, o APORTE totalizado na SEGER refere-se as Secretarias e Órgãos em Regime Especial: SECONT; APE; CV; CM; SECTIT; DPE; PGE; SEAG; SEAMA; SECULT; SECOM; SEDES; SETUR; SEMOBI; SEDURB; SEFAZ; SEG; SEJUS; SEP; SESPORT; SETADES; SEDH E Vice Governadoria.

(6) - Refere-se aos Pensionistas - Pensão Especial a cargo da SEGER.

**DESPESAS COM PAGAMENTO DE SERVIDORES DO PODER EXECUTIVO ESTADUAL - ADM. INDIRETA - AUTARQUIAS**

**ATIVOS, APOSENTADOS E PENSIONISTAS**

**SETEMBRO/2020**

Em: R\$ 1,00

	ÓRGÃOS	EFETIVOS/CLT			OCUPANTES DE CARGOS COMISSIONADOS						COMPL. APOS.(2)	DT'S (1)	TOTAL ATIVOS	CONTRIB. COMPL. FUNPES (3)	DESPESA TOTAL
		EFETIVOS EXCLUSIVOS (1)	FUNÇÃO GRATIFICADA	SUBTOTAL	EFETIVOS 100% C.C.	EFETIVOS 65% C.C. (2)	REQUISITADOS (2)	EXCLUSIVOS (1)	AGENTES POLÍTICOS	SUBTOTAL	CLT				
AUTARQUIAS	ADERES	-	-	-	-	-	-	177.813,54	-	177.813,54	-	-	177.813,54	-	177.813,54
	AGERH	272.540,46	5.322,72	277.863,18	-	4.715,72	11.589,96	125.511,03	-	141.816,71	-	2.349,56	422.029,45	-	422.029,45
	DER/ES	1.472.251,20	163.012,69	1.635.263,89	-	34.460,02	-	267.232,81	-	301.692,83	3.994.676,70	107.789,71	6.039.423,13	1.737.422,12	7.776.845,25
	FAMES	186.411,14	6.320,74	192.731,88	-	2.432,71	7.567,92	87.672,03	-	97.672,66	26.259,89	196.708,95	513.373,38	88.340,10	601.713,48
	FAPES	-	2.922,07	2.922,07	-	-	16.902,02	198.710,28	-	215.612,30	-	-	218.534,37	-	218.534,37
	ESESP	-	-	-	10.064,78	-	6.303,95	67.510,45	-	83.879,18	-	-	83.879,18	-	83.879,18
	IASES	1.519.466,24	39.567,40	1.559.033,64	-	96.034,13	23.883,97	379.814,64	-	499.732,74	17.260,74	4.915.510,77	6.991.537,89	622.588,89	7.614.126,78
	IEMA	1.695.282,17	61.616,21	1.756.898,38	10.896,53	14.722,26	3.243,60	75.606,90	-	104.469,29	-	253.109,58	2.114.477,25	10.709,77	2.125.187,02
	IUSN	421.712,13	30.430,25	452.142,38	-	15.489,54	12.105,08	139.535,73	-	167.130,35	36.298,16	-	655.570,89	959.541,08	1.615.111,97
	IDAF	3.090.873,48	56.198,90	3.147.072,38	-	27.351,34	4.376,73	73.349,96	-	105.078,03	8.097,54	92.971,31	3.353.219,26	1.074.338,81	4.427.558,07
	INCAPER	3.042.365,71	88.765,91	3.131.131,62	-	5.312,06	-	68.047,14	-	73.359,20	349.998,72	-	3.554.489,54	2.461.697,85	6.016.187,39
	IOPES	-	-	-	-	-	-	-	-	-	-	-	-	-	-
	PROCON	-	-	-	-	-	4.054,53	170.322,18	-	174.376,71	-	-	174.376,71	-	174.376,71
	RTV-ES	241.272,64	12.974,52	254.247,16	-	-	-	172.452,11	-	172.452,11	9.223,03	-	435.922,30	384.376,46	820.298,76
	ARSP (4)	146.276,12	-	146.276,12	-	6.601,96	-	90.519,77	-	97.121,73	-	-	243.397,85	-	243.397,85
	DETRAN (4)	1.283.881,89	8.203,49	1.292.085,38	-	22.959,46	12.851,36	897.224,69	-	933.035,51	13.438,49	-	2.238.559,38	1.101.379,49	3.339.938,87
	DIO (4)	121.878,50	3.841,40	125.719,90	-	-	-	89.069,05	-	89.069,05	184.084,99	-	398.873,94	305.330,43	704.204,37
	IPAJM (4)	746.870,14	18.837,12	765.707,26	-	38.265,57	11.553,45	195.899,72	-	245.718,74	-	53.154,66	1.064.580,66	695.103,92	1.759.684,58
	JUCEES (4)	191.168,37	4.527,34	195.695,71	-	586,26	2.432,71	137.198,29	-	140.217,26	-	-	335.912,97	182.115,48	518.028,45
	IPEM (4)	334.727,59	-	334.727,59	6.986,23	-	-	111.331,30	-	118.317,53	-	-	453.045,12	-	453.045,12
	PRODEST	1.967.451,05	11.475,24	1.978.926,29	-	57.664,17	4.054,53	65.696,30	-	127.415,00	-	-	2.106.341,29	-	2.106.341,29
	<b>Sub-Total</b>	<b>16.734.428,83</b>	<b>514.016,00</b>	<b>17.248.444,83</b>	<b>27.947,54</b>	<b>326.595,20</b>	<b>120.919,81</b>	<b>3.590.517,92</b>	<b>-</b>	<b>4.065.980,47</b>	<b>4.639.338,26</b>	<b>5.621.594,54</b>	<b>31.575.358,10</b>	<b>9.622.944,40</b>	<b>41.198.302,50</b>
<b>TOTAL DA DIRETA</b>		<b>167.016.085,51</b>	<b>3.243.891,34</b>	<b>170.259.976,85</b>	<b>103.714,34</b>	<b>1.005.238,07</b>	<b>252.445,77</b>	<b>8.916.014,45</b>	<b>399.965,99</b>	<b>10.677.378,62</b>	<b>678.525,67</b>	<b>63.484.347,45</b>	<b>245.100.228,59</b>	<b>132.674.868,26</b>	<b>377.775.096,85</b>
<b>TOTAL DA INDIRETA</b>		<b>16.734.428,83</b>	<b>514.016,00</b>	<b>17.248.444,83</b>	<b>27.947,54</b>	<b>326.595,20</b>	<b>120.919,81</b>	<b>3.590.517,92</b>	<b>-</b>	<b>4.065.980,47</b>	<b>4.639.338,26</b>	<b>5.621.594,54</b>	<b>31.575.358,10</b>	<b>9.622.944,40</b>	<b>41.198.302,50</b>
<b>TOTAL GERAL</b>		<b>183.750.514,34</b>	<b>3.757.907,34</b>	<b>187.508.421,68</b>	<b>131.661,88</b>	<b>1.331.833,27</b>	<b>373.365,58</b>	<b>12.506.532,37</b>	<b>399.965,99</b>	<b>14.743.359,09</b>	<b>5.317.863,93</b>	<b>69.105.941,99</b>	<b>276.675.586,69</b>	<b>142.297.812,66</b>	<b>418.973.399,35</b>

**ESTAGIÁRIOS**

Fonte: Relatórios SIARHES - Administração Direta e Autarquias.

Notas:

(1) - Nos valores demonstrados estão incluídos encargos patronais (INSS, IPAJM, FGTS, PREVES e Outros Regimes de Previdência).

(2) - O valor dos encargos patronais estão incluídos nos cargos efetivos da origem.

(3) - Valores de APORTE informados pelo IPAJM.

(4) - Órgãos sem recursos do Tesouro para pagar pessoal.

**DEMONSTRATIVO DA FOLHA DE PAGAMENTO DE APOSENTADORIAS E PENSÕES DO REGIME PRÓPRIO DE PREVIDÊNCIA SOCIAL - RPPS - PODER EXECUTIVO**  
**SETEMBRO/2020**

Em: R\$ 1,00

	ÓRGÃOS	APOSENTADOS	INSTITUIDORES DE PENSÃO	IPAJM	FOLHA TOTAL
<b>ADMINISTRAÇÃO DIRETA</b>	SECONT	179.179,65	29.110,72	-	208.290,37
	APE	56.795,26	-	-	56.795,26
	CASA CIVIL	271.937,64	35.816,93	-	307.754,57
	CASA MILITAR	68.592,94	14.143,86	-	82.736,80
	SECTI	10.656,53	15.037,97	-	25.694,50
	DEFENSORIA PÚBLICA	1.344.063,31	169.395,47	-	1.513.458,78
	PGE	858.909,25	309.968,83	-	1.168.878,08
	POLÍCIA CIVIL	15.156.062,37	3.867.039,66	-	19.023.102,03
	POL. MILITAR/CBMES - FPS	53.236.155,37	12.815.235,61	-	66.051.390,98
	POL. MILITAR -HPM	167.929,57	7.105,93	-	175.035,50
	SEAG	260.519,34	180.157,82	-	440.677,16
	SEAMA	6.600,07	-	-	6.600,07
	SECULT	466.626,73	34.873,92	-	501.500,65
	SECOM	20.290,92	2.064,69	-	22.355,61
	SEDES	24.690,71	-	-	24.690,71
	SETUR	22.179,59	1.565,49	-	23.745,08
	SEMOBI	45.419,95	28.939,98	-	74.359,93
	SEDU	70.809.942,48	3.793.255,52	-	74.603.198,00
	SEDURB	9.825,28	-	-	9.825,28
	SEFAZ	13.994.437,07	8.573.770,13	-	22.568.207,20
	SEG	67.298,05	10.244,94	-	77.542,99
	SEJUS	1.049.052,83	135.836,00	-	1.184.888,83
	SEP	39.827,04	41.384,54	-	81.211,58
	SEGER	1.126.984,19	476.044,84	-	1.603.029,03
	SESA	20.925.976,89	2.143.363,06	-	23.069.339,95
	SESP	99.977,95	396.925,62	-	496.903,57
	SESPORT	15.720,34	1.822,14	-	17.542,48
	SETADES	247.064,57	13.254,84	-	260.319,41
	SEDH	-	-	-	-
	VICE GOVERNADORIA	11.410,81	-	-	11.410,81
	<b>Total</b>	<b>180.594.126,70</b>	<b>33.096.358,51</b>	<b>-</b>	<b>213.690.485,21</b>

Em: R\$ 1,00

	ÓRGÃOS	APOSENTADOS	INSTITUIDORES DE PENSÃO	IPAJM	FOLHA TOTAL
<b>AUTARQUIAS</b>	ADERES	-	-	-	-
	AGERH	-	-	-	-
	DER/ES	1.737.620,51	179.370,25	-	1.916.990,76
	FAMES	113.521,59	16.788,42	-	130.310,01
	FAPES	-	-	-	-
	ESESP	-	-	-	-
	IASES	594.105,91	55.768,74	-	649.874,65
	IEMA	55.028,14	8.367,33	-	63.395,47
	USN	993.498,62	31.808,21	-	1.025.306,83
	IDAF	1.067.917,33	104.184,18	-	1.172.101,51
	INCAPER	2.522.005,34	184.851,37	-	2.706.856,71
	IOPEs	-	-	-	-
	PROCON	-	-	-	-
	RTV-ES	344.743,51	68.995,55	-	413.739,06
	ARSP	-	-	-	-
	DETRAN	1.159.364,91	81.500,31	-	1.240.865,22
	DIO	269.345,27	47.927,96	-	317.273,23
	IPAJM	644.043,06	91.889,69	-	735.932,75
	JUCEES	177.226,16	9.433,48	-	186.659,64
	IPEM	1.045,00	9.336,23	-	10.381,23
	PRODEST	-	-	-	-
	<b>Total</b>	<b>9.679.465,35</b>	<b>890.221,72</b>	<b>-</b>	<b>10.569.687,07</b>

**TOTAL FOLHA: APOSENTADOS EFETIVOS E PENSÕES**

**224.260.172,28**

Fonte: Relatórios SIARHES - Administração Direta e Autarquias.

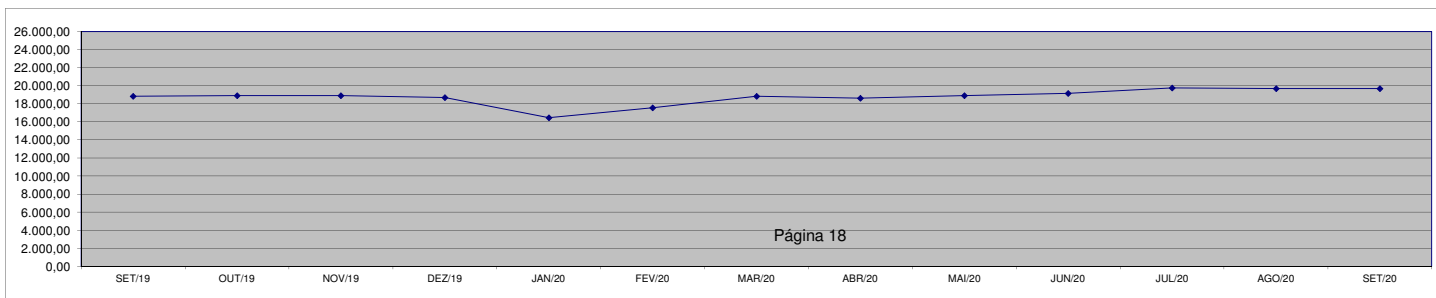
**DEMONSTRATIVO DA EVOLUÇÃO DE CARGOS EM  
DESIGNAÇÃO TEMPORÁRIA**

ÓRGÃOS	SET/19	OUT/19	NOV/19	DEZ/19	JAN/20	FEV/20	MAR/20	ABR/20	MAI/20	JUN/20	JUL/20	AGO/20	SET/20
CASA CIVIL	-	-	-	-	-	-	1	-	-	-	-	-	-
CBMES	12	12	12	12	12	11	12	10	10	10	10	10	10
SECTI	274	270	276	267	265	270	268	267	268	264	264	265	267
PGE	2	2	2	2	2	2	2	2	1	-	-	-	3
PM - HPM	58	57	53	57	58	59	59	57	52	51	55	53	56
SEAG	15	15	15	14	19	18	20	19	17	17	17	17	17
SEAMA	6	6	5	4	5	4	4	3	3	3	3	3	3
SECULT	52	50	50	50	51	55	52	52	51	49	49	48	52
SETUR	-	-	-	-	-	-	1	1	1	1	1	1	1
SETOP	2	2	2	2	-	-	-	-	-	-	-	-	-
SEDU	Adm	2.912	2.877	2.842	2.798	2.613	2.572	2.588	2.468	2.426	2.272	2.227	1.976
	Mag (1)(2)	9.297	9.352	9.397	9.380	7.256	8.249	9.271	9.104	9.065	9.026	9.111	9.098
SEDURB	15	15	15	14	14	13	12	11	10	9	9	9	10
SEFAZ	8	8	7	7	7	7	8	7	7	7	7	7	6
SEG	-	-	-	-	1	1	1	1	1	1	1	1	1
SEJUS	1.509	1.503	1.452	1.436	1.420	1.429	1.506	1.372	1.412	1.389	1.400	1.452	1.384
SEP	-	-	1	1	1	1	1	1	-	-	-	-	4
SEGER	29	29	28	27	35	26	25	21	20	16	15	15	18
SESA	3.080	3.133	3.123	3.022	3.147	3.169	3.259	3.639	4.001	4.497	4.975	5.168	5.273
SESP	5	5	5	5	3	3	3	2	2	2	1	1	1
SESPORT	1	1	1	1	2	1	1	1	1	1	1	1	1
SETADES	24	22	22	21	21	19	20	19	19	18	23	18	21
SEDH	3	2	2	2	2	2	4	4	4	4	4	4	4
VG	1	1	1	1	1	-	-	1	1	1	1	1	1
<b>SUB TOTAL</b>	<b>17.305</b>	<b>17.362</b>	<b>17.311</b>	<b>17.123</b>	<b>14.935</b>	<b>15.911</b>	<b>17.118</b>	<b>17.062</b>	<b>17.372</b>	<b>17.638</b>	<b>18.195</b>	<b>18.202</b>	<b>18.207</b>
AGERH	7	4	4	4	4	4	3	3	1	1	1	1	1
DER	-	-	-	14	12	12	12	14	14	14	14	14	14
DETRAN	-	-	-	-	-	-	-	-	-	-	-	-	-
FAMES	53	52	52	50	-	41	42	42	42	41	43	43	43
IASES	1.381	1.383	1.407	1.391	1.378	1.452	1.539	1.396	1.360	1.345	1.367	1.327	1.310
IEMA	34	38	61	59	61	60	59	56	57	57	61	58	58
IDAF	52	54	55	55	53	51	47	43	47	52	50	40	38
IOPEs	7	7	11	-	-	-	-	-	-	-	-	-	-
IPAJM	-	-	-	-	10	11	12	12	12	12	12	12	12
<b>SUB TOTAL</b>	<b>1.534</b>	<b>1.538</b>	<b>1.590</b>	<b>1.573</b>	<b>1.518</b>	<b>1.631</b>	<b>1.714</b>	<b>1.566</b>	<b>1.533</b>	<b>1.522</b>	<b>1.548</b>	<b>1.495</b>	<b>1.476</b>
<b>TOTAL</b>	<b>18.839</b>	<b>18.900</b>	<b>18.901</b>	<b>18.696</b>	<b>16.453</b>	<b>17.542</b>	<b>18.832</b>	<b>18.628</b>	<b>18.905</b>	<b>19.160</b>	<b>19.743</b>	<b>19.697</b>	<b>19.683</b>

Fonte: Relatórios SIARHES - Administração Direta e Autarquias.

Notas: (1) - A redução observada no Magistério deve-se ao encerramento dos contratos de professores em designação temporária tanto na SEDU quanto na FAMES por encerramento de ano letivo.

(2) - Nos meses do ano de 2016 o nº de designados foi transformado em jornada de 25,00 horas quando nos meses de 2017, corresponde ao número real de cargos designados.



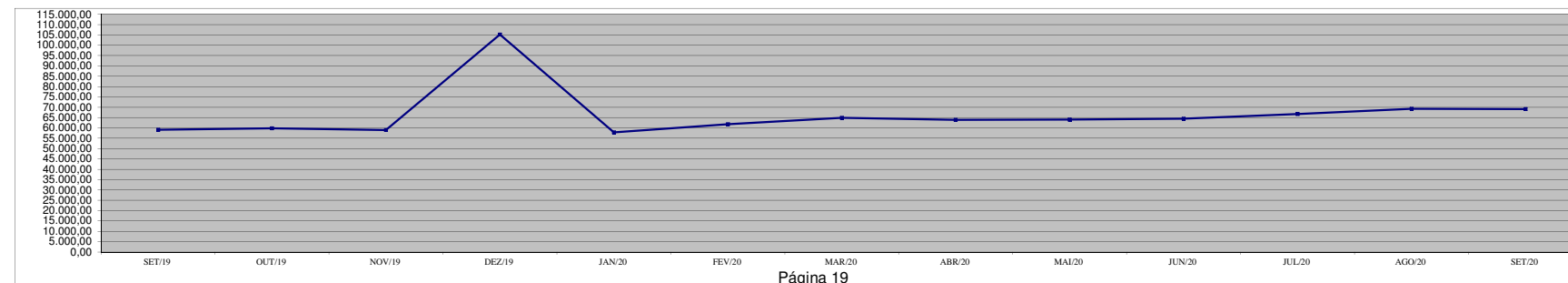
**DEMONSTRATIVO DA EVOLUÇÃO DO VALOR DA FOLHA DE  
PAGAMENTO DOS SERVIDORES EM DESIGNAÇÃO TEMPORÁRIA**

R\$ 1.000,00

ÓRGÃOS	SET/19	OUT/19	NOV/19	DEZ/19	JAN/20	FEV/20	MAR/20	ABR/20	MAI/20	JUN/20	JUL/20	AGO/20	SET/20
CASA CIVIL	-	-	-	-	-	-	2,27	-	-	-	-	-	-
CBMES	28,43	27,49	27,70	54,84	31,02	29,87	29,46	30,32	23,39	23,39	23,39	23,39	23,39
SECTI	1.032,37	1.010,49	1.058,95	1.893,57	1.192,51	1.071,79	1.038,65	1.018,99	1.090,87	1.012,64	1.036,16	1.033,71	1.046,56
PGE	4,54	4,54	4,54	9,40	4,70	4,70	4,70	3,17	3,54	2,52	-	-	4,39
PM - HPM	275,06	263,59	265,34	489,09	279,46	272,89	278,95	258,11	263,94	257,38	262,78	256,42	280,38
SEAG	72,28	72,09	83,57	115,31	79,94	82,00	86,73	87,84	88,56	81,00	81,00	81,00	81,00
SEAMA	13,63	13,63	14,49	24,19	12,58	9,55	10,34	9,50	7,05	7,05	7,05	7,05	7,05
SECULT	201,12	204,43	190,61	397,08	214,15	367,50	219,50	203,86	203,02	203,51	196,79	198,87	202,45
SETUR	-	-	-	-	-	-	2,11	2,35	2,35	2,35	2,35	2,35	2,35
SETOP	4,54	4,54	4,54	5,25	5,04	-	-	-	-	-	-	-	-
SEDU (1)	Adm	4.001,47	4.022,33	3.839,34	6.140,15	3.766,98	3.855,24	3.769,11	3.582,34	3.420,20	3.442,47	3.017,08	2.856,23
	Mag	27.526,82	27.967,86	27.921,75	52.712,24	26.086,83	28.720,44	31.647,18	29.058,25	28.394,45	28.292,26	28.901,92	28.981,53
SEDURB	74,73	65,76	66,14	139,70	82,44	58,67	57,83	50,87	47,63	46,61	46,92	44,98	46,01
SEFAZ	40,35	40,35	40,84	80,60	39,40	39,21	38,70	50,06	41,68	44,77	33,16	33,82	39,34
SEG	-	-	-	-	4,19	2,35	2,35	2,35	2,35	2,35	2,35	2,35	2,35
SEJUS	5.463,98	5.546,98	5.378,33	9.887,95	5.415,39	5.536,33	5.620,61	5.439,55	5.568,90	5.453,08	5.224,92	5.355,85	5.474,51
SEP	-	-	2,27	4,70	2,35	2,35	2,35	0,98	2,52	-	-	-	10,42
SEGER	68,31	66,12	62,34	126,81	71,37	79,58	57,95	56,33	45,32	48,69	37,76	35,75	42,53
SESA	14.784,78	14.900,58	14.277,67	22.555,88	14.776,77	15.422,34	14.935,27	17.327,65	19.030,31	20.888,70	22.529,51	24.252,60	24.277,75
SESP	28,99	27,63	27,20	45,02	30,43	16,88	16,88	14,31	11,26	8,54	9,84	5,63	7,04
SESPORT	2,27	2,27	2,27	5,28	2,53	2,35	2,35	2,03	2,35	4,40	2,35	2,35	2,35
SETADES	96,01	96,26	88,41	161,84	103,93	88,20	91,01	87,29	86,72	85,87	94,64	111,45	84,16
SEDH	7,68	7,76	4,59	7,39	9,63	4,70	9,08	9,40	9,40	9,40	9,40	9,40	10,22
VG	2,27	2,27	2,27	4,70	0,08	2,10	-	2,35	2,35	2,35	2,35	2,35	2,35
<b>SUB TOTAL</b>	<b>53.729,66</b>	<b>54.346,98</b>	<b>53.363,16</b>	<b>94.860,99</b>	<b>52.211,70</b>	<b>55.669,07</b>	<b>57.923,39</b>	<b>57.297,89</b>	<b>58.348,15</b>	<b>59.919,31</b>	<b>61.176,17</b>	<b>63.378,30</b>	<b>63.484,35</b>
AGERH	29,40	16,32	7,44	16,23	7,73	9,55	7,96	6,23	6,97	1,89	2,35	2,35	2,35
DER	-	-	-	172,24	101,73	93,36	93,36	105,55	108,92	86,38	109,07	107,79	107,79
DETRAN	-	-	-	-	-	-	-	-	-	-	-	-	-
FAMES	231,03	231,75	227,00	452,84	202,30	211,05	195,69	193,53	193,53	156,83	196,50	197,84	196,71
IASES	4.676,51	4.895,82	4.872,72	8.969,50	4.862,71	5.344,06	6.236,23	5.817,76	5.012,50	3.955,91	4.847,70	5.101,57	4.915,51
IEMA	201,53	215,52	281,39	496,12	281,78	282,35	267,64	267,32	248,46	208,71	260,89	266,33	253,11
IDAF	121,42	122,71	139,60	233,49	134,62	126,11	104,72	98,19	129,42	110,53	120,88	130,04	92,97
IOPEs	63,27	53,25	90,17	-	-	-	-	-	-	-	-	-	-
IPAJM	-	-	-	-	34,78	51,06	53,15	53,15	53,15	43,52	53,15	53,15	53,15
<b>SUB TOTAL</b>	<b>5.323,15</b>	<b>5.535,37</b>	<b>5.618,33</b>	<b>10.340,42</b>	<b>5.625,66</b>	<b>6.117,55</b>	<b>6.958,76</b>	<b>6.541,73</b>	<b>5.752,95</b>	<b>4.563,78</b>	<b>5.590,54</b>	<b>5.859,07</b>	<b>5.621,59</b>
<b>TOTAL</b>	<b>59.052,82</b>	<b>59.882,35</b>	<b>58.981,49</b>	<b>105.201,41</b>	<b>57.837,35</b>	<b>61.786,62</b>	<b>64.882,15</b>	<b>63.839,62</b>	<b>64.101,10</b>	<b>64.483,09</b>	<b>66.766,71</b>	<b>69.237,37</b>	<b>69.105,94</b>

Fonte: Relatórios SIARHES - Administração Direta e Autarquias.

**Observação:** Nestes valores de folha de pagamento estão incluídos encargos sociais patronais.



**DEMONSTRATIVO DOS GASTOS COM ESCALA ESPECIAL  
POLÍCIAS CIVIL, MILITAR E CORPO DE BOMBEIROS**

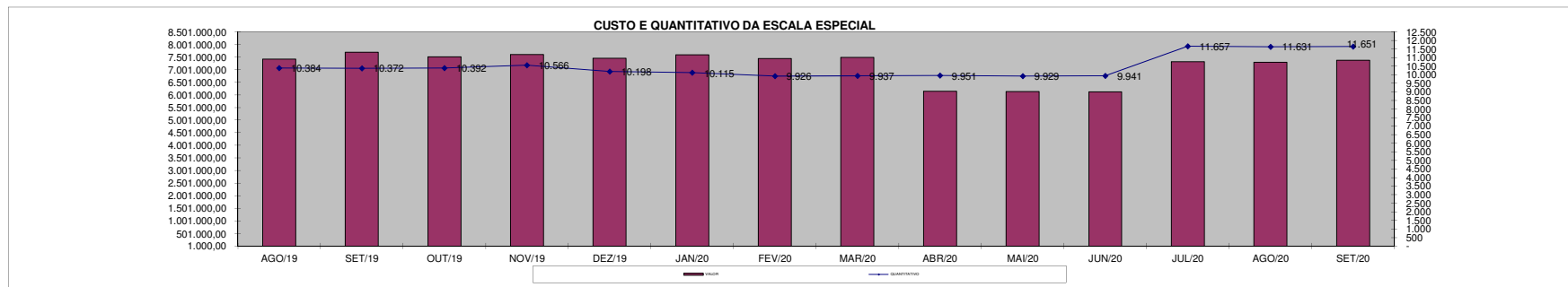
Em R\$ 1,00

Órgãos	ago/19		set/19		out/19		nov/19		dez/19		jan/20		fev/20	
	Nº Serv.	Valor R\$	Nº Serv.	Valor R\$	Nº Serv.	Valor R\$	Nº Serv.	Valor R\$	Nº Serv.	Valor R\$	Nº Serv.	Valor R\$	Nº Serv.	Valor R\$
Corpo de Bombeiro	1.081	855.609,38	1.073	862.484,20	1.070	853.228,15	1.086	862.081,79	1.062	848.782,07	1.057	894.686,29	1.056	875.863,66
Polícia Civil	1.870	1.449.389,99	1.893	1.514.558,95	1.859	1.455.937,78	1.849	1.447.265,43	1.845	1.536.310,58	1.823	1.490.284,09	1.830	1.496.298,21
Polícia Militar	7.433	5.110.056,47	7.406	5.318.509,38	7.463	5.204.324,74	7.631	5.296.411,19	7.291	5.070.339,71	7.235	5.208.668,04	7.040	5.072.332,12
Sejus	-	-	-	-	-	-	-	-	-	-	-	-	-	-
<b>Total</b>	<b>10.384</b>	<b>7.415.055,84</b>	<b>10.372</b>	<b>7.695.552,53</b>	<b>10.392</b>	<b>7.513.490,67</b>	<b>10.566</b>	<b>7.605.758,41</b>	<b>10.198</b>	<b>7.455.432,36</b>	<b>10.115</b>	<b>7.593.638,42</b>	<b>9.926</b>	<b>7.444.493,99</b>

Em R\$ 1,00

Órgãos	mar/20		abr/20		mai/20		jun/20		jul/20		ago/20		set/20	
	Nº Serv.	Valor R\$	Nº Serv.	Valor R\$	Nº Serv.	Valor R\$	Nº Serv.	Valor R\$	Nº Serv.	Valor R\$	Nº Serv.	Valor R\$	Nº Serv.	Valor R\$
Corpo de Bombeiro	1.056	877.336,63	1.053	677.844,42	1.053	682.010,52	1.047	674.421,33	1.051	679.823,14	1.046	679.133,43	1.043	683.538,84
Polícia Civil	1.817	1.480.223,01	1.800	1.519.864,01	1.804	1.530.661,52	1.794	1.522.139,75	1.795	1.522.461,52	1.788	1.514.664,17	1.800	1.535.056,87
Polícia Militar	7.064	5.126.206,16	7.098	3.944.801,81	7.072	3.922.288,87	7.100	3.919.822,62	7.094	3.901.441,80	7.070	3.895.817,02	7.073	3.929.071,73
SEJUS	-	-	-	-	-	-	-	-	1.717	1.210.455,47	1.727	1.210.633,66	1.735	1.226.783,44
<b>Total</b>	<b>9.937</b>	<b>7.483.765,80</b>	<b>9.951</b>	<b>6.142.510,24</b>	<b>9.929</b>	<b>6.134.960,91</b>	<b>9.941</b>	<b>6.116.383,70</b>	<b>11.657</b>	<b>7.314.181,93</b>	<b>11.631</b>	<b>7.300.248,28</b>	<b>11.651</b>	<b>7.374.450,88</b>

Fonte: Relatórios SIARHES - Administração Direta



### DEMONSTRATIVO DO CUSTO DO AUXÍLIO ALIMENTAÇÃO PAGO EM FOLHA

Em R\$ 1,00

Especificação	ago/19		set/19		out/19		nov/19		dez/19		jan/20		fev/20	
	Nº Serv.	Valor	Nº Serv.	Valor	Nº Serv.	Valor	Nº Serv.	Valor	Nº Serv.	Valor	Nº Serv.	Valor	Nº Serv.	Valor
<b>Adm. Direta</b>	<b>45.708</b>	<b>12.420.211,08</b>	<b>45.462</b>	<b>12.365.454,30</b>	<b>45.392</b>	<b>12.378.640,45</b>	<b>45.204</b>	<b>12.242.655,50</b>	<b>44.943</b>	<b>15.523.358,63</b>	<b>42.602</b>	<b>11.646.887,61</b>	<b>44.674</b>	<b>11.671.371,55</b>
Civil	35.780	9.211.902,28	35.577	9.173.138,36	35.578	9.206.676,88	35.419	9.114.946,52	35.200	12.300.370,79	32.837	8.490.769,62	34.942	8.554.899,87
Militar	9.928	3.208.308,80	9.885	3.192.315,94	9.814	3.171.963,57	9.785	3.127.708,98	9.743	3.222.987,84	9.765	3.156.117,99	9.732	3.116.471,68
<b>Adm. Indireta</b>	<b>4.596</b>	<b>1.444.236,58</b>	<b>4.639</b>	<b>1.437.539,09</b>	<b>4.625</b>	<b>1.440.994,39</b>	<b>4.671</b>	<b>1.445.981,26</b>	<b>4.652</b>	<b>1.957.482,12</b>	<b>4.603</b>	<b>1.435.260,28</b>	<b>4.713</b>	<b>1.432.790,97</b>
<b>Total Geral</b>	<b>50.304</b>	<b>13.864.447,66</b>	<b>50.101</b>	<b>13.802.993,39</b>	<b>50.017</b>	<b>13.819.634,84</b>	<b>49.875</b>	<b>13.688.636,76</b>	<b>49.595</b>	<b>17.480.840,75</b>	<b>47.205</b>	<b>13.082.147,89</b>	<b>49.387</b>	<b>13.104.162,52</b>

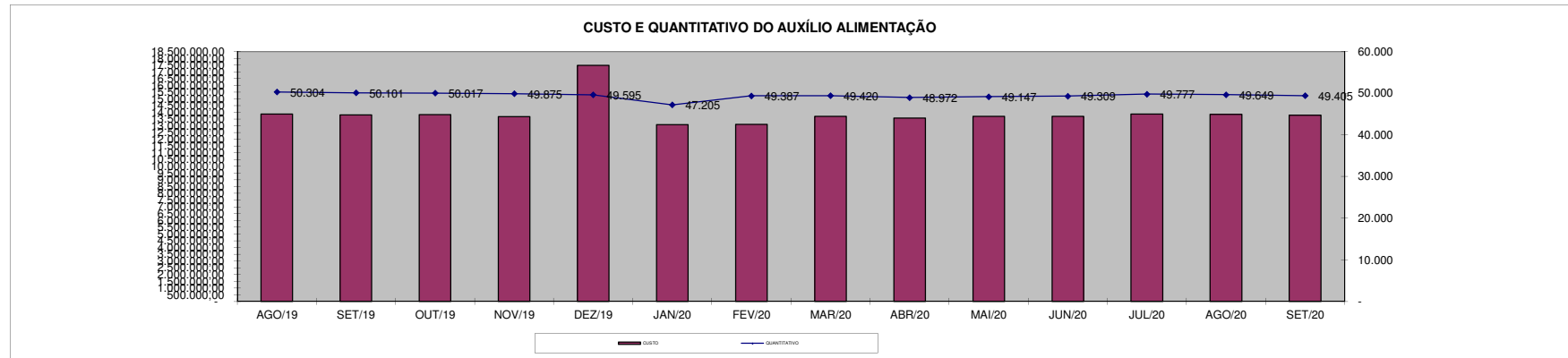
Em R\$ 1,00

Especificação	mar/20		abr/20		mai/20		jun/20		jul/20		ago/20		set/20	
	Nº Serv.	Valor	Nº Serv.	Valor	Nº Serv.	Valor	Nº Serv.	Valor	Nº Serv.	Valor	Nº Serv.	Valor	Nº Serv.	Valor
<b>Adm. Direta</b>	<b>44.632</b>	<b>12.248.756,55</b>	<b>44.345</b>	<b>12.123.671,42</b>	<b>44.534</b>	<b>12.249.884,38</b>	<b>44.715</b>	<b>12.257.853,36</b>	<b>45.149</b>	<b>12.411.069,23</b>	<b>45.087</b>	<b>12.419.084,09</b>	<b>44.885</b>	<b>12.373.881,50</b>
Civil	34.915	9.533.061,85	34.707	9.036.753,87	34.950	9.145.696,79	35.150	9.165.717,01	35.586	9.300.719,76	35.575	9.343.801,52	35.349	9.294.082,76
Militar	9.717	2.715.694,70	9.638	3.086.917,55	9.584	3.104.187,59	9.565	3.092.136,35	9.563	3.110.349,47	9.512	3.075.282,57	9.536	3.079.798,74
<b>Adm. Indireta</b>	<b>4.788</b>	<b>1.443.220,90</b>	<b>4.627</b>	<b>1.442.538,92</b>	<b>4.613</b>	<b>1.444.617,94</b>	<b>4.594</b>	<b>1.444.413,11</b>	<b>4.628</b>	<b>1.454.781,20</b>	<b>4.562</b>	<b>1.434.888,38</b>	<b>4.520</b>	<b>1.413.996,10</b>
<b>Total Geral</b>	<b>49.420</b>	<b>13.691.977,45</b>	<b>48.972</b>	<b>13.566.210,34</b>	<b>49.147</b>	<b>13.694.502,32</b>	<b>49.309</b>	<b>13.702.266,47</b>	<b>49.777</b>	<b>13.865.850,43</b>	<b>49.649</b>	<b>13.853.972,47</b>	<b>49.405</b>	<b>13.787.877,60</b>

Fonte: Relatórios SIARHES - Administração Direta e Autarquias (inclui pagamentos retroativos).

Nota: (1) A partir deste mês de agosto/2017, de acordo Lei nº 10.723/2017 - D.O. 15/08/17 todos os servidores ativos passaram a receber o auxílio alimentação no valor de R\$ 220,00 proporcional a carga horária.

(2) - Neste mês de março/2018, de acordo com a Lei nº 10.811/18 - D.O. 14/03/18 reajuste do auxílio alimentação de R\$ 220,00 para R\$ 300,00.



**DEMONSTRATIVO DO QUANTITATIVO E DOS GASTOS COM ESTAGIÁRIOS - ADM. DIRETA**

Em R\$ 1,00

Órgãos	ago/19		set/19		out/19		nov/19		dez/19		jan/20		fev/20	
	Quant.	Valor	Quant.	Valor	Quant.	Valor	Quant.	Valor	Quant.	Valor	Quant.	Valor	Quant.	Valor
SECONT	12	7.087,58	13	7.387,06	15	8.545,02	16	8.884,44	16	9.978,46	13	7.666,22	15	9.195,33
Casa Civil	7	4.092,83	7	4.192,65	7	4.192,65	7	4.192,65	7	3.595,48	5	3.099,55	7	4.938,62
Casa Militar	8	4.312,44	8	4.631,88	9	5.290,73	9	5.390,55	10	6.070,04	6	3.162,43	8	4.835,29
PGE	198	290.775,45	197	283.034,95	211	298.506,10	200	295.019,74	205	308.151,47	193	291.796,69	204	295.177,29
SEAG	12	6.848,00	11	5.709,99	9	4.931,36	9	5.570,24	9	5.434,54	7	4.384,20	8	4.360,03
SEAMA	2	1.197,90	3	1.716,99	4	2.555,52	3	1.796,85	3	1.859,73	2	1.239,82	6	3.306,20
SECULT	47	28.410,20	49	29.508,28	49	28.609,85	48	27.811,26	48	29.135,77	48	27.535,53	42	25.909,74
SEGER	57	33.661,01	57	33.022,12	59	35.717,40	60	35.797,26	64	39.601,49	48	28.743,16	57	34.074,38
SECOM	5	2.994,75	5	2.874,96	4	2.395,80	5	2.914,90	4	2.479,64	3	1.859,73	3	1.859,73
SEDU	362	211.631,36	355	203.334,04	349	207.757,71	341	200.368,77	336	196.254,54	224	138.224,03	482	216.640,59
SEDURB	6	3.533,81	7	4.292,48	8	5.051,15	8	4.791,60	7	4.339,37	6	3.471,50	6	3.430,17
SEFAZ	59	35.098,50	65	39.630,55	64	37.873,61	66	38.432,65	68	41.994,98	60	36.368,06	61	36.306,05
SEG	20	11.839,25	20	11.979,00	22	13.077,08	21	12.577,95	21	12.356,88	13	8.141,49	20	12.708,16
SEJUS	130	76.965,10	134	78.582,29	132	76.266,32	127	73.151,80	125	74.100,99	89	52.568,37	95	55.192,64
SEP	18	10.641,36	17	9.742,92	17	10.401,77	20	11.000,73	17	10.538,47	16	9.711,92	17	9.918,56
SETADES	55	32.083,80	53	31.384,98	53	31.085,52	51	30.167,12	57	34.776,63	46	28.598,53	50	30.264,17
SEDES	17	8.405,29	19	11.300,20	19	11.260,26	18	10.781,10	18	10.014,19	12	7.438,92	17	11.344,35
SETUR	8	4.731,71	9	5.370,59	9	5.210,87	9	4.891,43	8	4.959,28	8	4.731,98	7	3.864,11
SETOP	10	6.129,26	8	4.791,60	9	5.530,31	9	4.931,36	8	4.525,34	4	2.479,64	4	2.479,64
SECTI	28	15.612,64	26	15.512,81	27	15.253,27	27	15.832,26	27	16.696,25	23	13.493,38	23	13.018,11
SESA	196	234.624,53	203	238.417,92	207	243.109,68	205	241.153,09	202	240.963,16	166	218.008,92	206	240.797,47
SESP	35	21.622,11	36	22.420,70	39	23.438,93	40	25.036,11	42	26.069,31	32	19.320,53	34	19.444,51
SESPORT	52	29.268,69	51	29.009,16	48	27.431,93	50	31.644,54	53	33.431,22	45	29.218,43	49	29.276,06
APE	10	5.989,50	10	5.450,45	9	5.390,55	10	6.029,43	10	6.199,10	8	4.959,28	10	6.116,44
Defensoria Pública	-	-	-	-	-	-	-	-	-	-	-	-	-	-
Polícia Civil	182	111.005,47	190	118.632,09	201	122.205,81	201	118.931,52	198	117.191,13	129	83.176,84	176	103.855,62
Polícia Militar - HPM	-	-	-	-	-	-	-	-	-	-	-	-	-	-
Polícia Militar	168	98.307,67	174	100.763,41	170	99.625,37	169	98.667,05	169	96.230,68	114	66.970,92	115	69.078,66
CBMES	50	29.807,75	50	29.727,89	50	29.528,24	51	30.766,07	53	30.669,48	47	29.218,43	51	33.309,84
SEDH	17	9.623,13	17	10.381,80	19	10.681,28	20	11.579,71	20	12.398,20	17	10.072,29	18	10.145,86
Vice-Governadoria	6	3.194,40	6	3.154,47	6	3.593,70	6	3.593,70	6	3.719,46	6	3.719,46	6	3.678,13
<b>TOTAL DA DIRETA</b>	<b>1.777</b>	<b>1.339.495,49</b>	<b>1.800</b>	<b>1.345.958,23</b>	<b>1.825</b>	<b>1.374.517,79</b>	<b>1.806</b>	<b>1.361.705,88</b>	<b>1.811</b>	<b>1.383.735,28</b>	<b>1.390</b>	<b>1.139.380,25</b>	<b>1.797</b>	<b>1.294.525,75</b>

Em R\$ 1,00

Órgãos	mar/20		abr/20		mai/20		jun/20		jul/20		ago/20		set/20	
	Quant.	Valor	Quant.	Valor	Quant.	Valor	Quant.	Valor	Quant.	Valor	Quant.	Valor	Quant.	Valor
SECONT	13	8.058,83	12	7.438,92	12	7.438,92	12	7.438,92	12	7.438,92	12	6.839,67	11	6.639,33
Casa Civil	7	4.339,37	7	4.339,37	7	4.339,37	7	4.339,37	7	4.339,37	7	4.339,37	7	4.339,37
Casa Militar	9	5.579,19	9	5.579,19	9	5.579,19	9	5.579,19	7	4.339,37	7	4.339,37	7	4.339,37
PGE	200	302.920,85	197	294.935,29	213	325.869,05	212	339.305,02	209	334.887,02	197	321.840,45	201	328.677,94
SEAG	9	5.413,88	10	6.447,06	9	5.579,19	9	5.579,19	8	4.959,28	8	4.711,32	7	4.339,37
SEAMA	6	3.719,46	6	3.719,46	6	3.719,46	6	3.719,46	6	3.719,46	6	3.719,46	6	3.182,20
SECULT	42	25.156,10	37	22.606,05	35	21.696,85	35	20.928,08	31	18.679,95	30	18.597,30	30	17.295,49
SEGER	62	36.306,06	57	33.433,81	52	31.718,73	50	30.396,25	46	28.061,26	43	26.635,47	42	25.378,48
SECOM	4	2.458,98	4	2.479,64	4	2.479,64	4	2.479,64	4	2.479,64	4	2.479,64	4	2.169,69
SEDU	482	299.849,25	515	335.884,22	513	322.869,80	513	322.849,15	505	309.407,04	460	295.428,44	445	270.409,72
SEDURB	5	3.099,55	5	3.099,55	6	2.996,23	4	1.901,06	3	1.859,73	3	1.859,73	3	1.759,91
SEFAZ	63	37.463,22	60	36.634,59	59	36.244,07	58	35.954,78	56	34.714,96	53	32.214,66	52	30.996,19
SEG	21	12.894,13	20	12.398,20	20	12.398,20	20	12.398,20	20	12.398,20	17	10.435,15	16	9.918,56
SEJUS	89	54.242,13	86	52.837,00	83	51.101,25	81	49.448,16	78	47.650,41	66	40.562,78	62	37.649,20
SEP	18	10.455,82	17	10.538,47	17	10.538,47	17	10.083,87	14	8.472,10	11	6.819,01	11	6.364,41
SETADES	52	31.904,70	53	33.185,85	53	32.855,23	53	32.855,23	52	31.408,77	48	29.197,76	46	28.355,45
SEDES	17	10.538,47	17	10.538,47	16	9.918,56	16	9.918,56	15	9.298,65	13	8.058,83	13	8.058,83
SETUR	7	3.719,46	7	4.339,37	7	3.967,42	6	3.719,46	6	3.719,46	6	3.719,46	6	3.719,46
SEMOBI	5	2.562,29	5	3.430,17	4	2.479,64	4	2.314,33	3	1.859,73	2	1.239,82	2	1.239,82
SECTI	21	12.914,79	21	12.336,21	19	11.571,65	18	11.158,38	18	10.435,16	13	8.058,83	13	8.058,83
SESA	190	214.435,19	183	217.331,83	180	214.356,26	179	213.075,10	174	208.491,58	165	204.319,16	161	201.214,17
SESP	34	20.291,71	34	21.076,94	34	21.262,91	33	20.457,03	30	18.597,30	29	17.977,39	29	17.837,64
SESPORT	46	28.309,22	46	28.391,88	46	29.611,03	46	27.647,99	41	25.416,31	40	24.879,05	38	22.792,02
APE	10	6.199,10	10	6.199,10	9	5.579,19	9	5.579,19	9	5.579,19	9	5.359,58	9	5.579,19
Defensoria Pública	-	-	-	-	-	-	-	-	-	-	-	-	-	-
Polícia Civil	170	102.224,42	179	116.667,05	176	107.347,74	170	104.909,44	164	100.446,08	156	96.046,82	152	93.075,45
Polícia Militar-HPM	-	-	-	-	-	-	-	-	-	-	-	-	-	-
Polícia Militar	120	71.124,34	119	72.674,12	114	69.801,86	113	69.615,89	112	66.702,32	100	60.726,33	96	57.329,94
CBMES	52	31.656,73	50	30.995,50	50	30.995,50	48	28.763,82	46	27.689,31	43	26.160,20	41	25.151,87
SEDH	19	11.592,31	19	11.778,29	19	11.550,99	18	11.013,73	16	9.443,30	13	7.521,57	12	7.438,92
Vice-Governadoria	6	3.574,81	5	3.099,55	5	3.099,55	5	3.099,55	5	2.686,28	4	2.479,64	4	2.479,64
<b>TOTAL DA DIRETA</b>	<b>1.779</b>	<b>1.363.004,36</b>	<b>1.790</b>	<b>1.404.415,15</b>	<b>1.777</b>	<b>1.398.965,95</b>	<b>1.755</b>	<b>1.396.528,04</b>	<b>1.697</b>	<b>1.345.180,15</b>	<b>1.565</b>	<b>1.276.566,26</b>	<b>1.526</b>	<b>1.235.790,46</b>

Fonte: Relatórios SIARHES - Administração Direta e Autarquias.

**DEMONSTRATIVO DO QUANTITATIVO E DOS GASTOS COM ESTAGIÁRIOS - AUTARQUIAS**

Órgãos	ago/2019		set/2019		out/19		nov/19		dez/19		jan/20		fev/20	
	Quant.	Valor	Quant.	Valor	Quant.	Valor	Quant.	Valor	Quant.	Valor	Quant.	Valor	Quant.	Valor
IDURB	-	-	-	-	-	-	-	-	-	-	-	-	-	-
ARSI	-	-	-	-	-	-	-	-	-	-	-	-	-	-
ADERES	6	3.533,81	6	3.274,26	5	2.994,75	5	2.795,10	4	1.425,79	3	1.632,43	5	1.963,05
AGERH	9	5.390,55	9	5.370,58	9	5.390,55	10	5.570,24	10	6.437,99	10	5.579,19	10	6.591,71
ARSP	11	5.929,61	9	5.650,10	11	6.907,89	11	6.588,45	11	6.819,01	6	3.388,84	9	5.620,52
DER	37	21.841,71	38	21.741,90	36	20.883,40	33	18.727,18	46	27.048,74	26	15.663,06	26	15.621,74
DETRAN	123	74.102,88	124	71.567,38	120	71.607,32	123	73.344,27	121	73.705,99	110	62.143,28	87	53.725,53
DIO	1	598,95	1	598,95	1	439,23	-	-	-	-	1	537,26	2	1.198,49
FAMES	6	3.354,12	6	3.014,72	5	2.994,75	7	4.072,87	7	4.339,37	6	3.388,84	5	3.099,55
FAPES	14	8.185,65	17	10.401,78	19	11.380,05	19	11.000,71	18	11.158,38	13	8.058,83	14	8.596,08
ESESP	6	3.593,70	7	3.354,13	6	3.014,72	6	3.533,81	7	4.194,72	7	4.339,37	5	3.099,55
IASES	36	21.059,53	36	20.939,72	38	21.299,10	37	21.937,99	36	21.543,76	23	14.257,93	31	18.535,30
IDAF	44	26.074,31	45	25.894,62	44	26.253,98	45	26.992,68	44	26.149,88	31	19.131,56	37	20.808,31
IEMA	70	41.706,91	66	39.091,47	68	41.627,03	68	41.686,92	67	41.038,04	50	31.822,74	50	31.202,13
INCAPER	11	4.591,96	10	6.129,26	13	6.967,80	14	8.045,90	13	8.058,83	14	8.596,09	13	8.058,83
IOPES	12	6.408,78	13	8.025,94	13	7.786,35	15	7.786,35	-	-	-	-	-	-
IPAJM	51	29.608,09	50	29.029,13	52	28.829,47	50	29.727,89	51	31.093,92	50	30.933,51	51	29.921,00
JSN	7	4.192,65	12	6.408,78	11	6.269,00	11	7.167,44	10	6.199,10	7	4.773,31	10	5.785,82
IPEM	9	5.390,55	9	5.170,93	8	4.791,60	8	4.192,65	9	4.959,28	5	3.099,55	6	3.161,55
PROCON	20	11.659,57	21	11.579,71	21	12.577,95	26	16.171,67	30	18.886,30	28	15.373,78	25	14.402,57
PRODEST	23	12.977,25	23	12.837,50	22	13.176,90	20	11.400,02	19	11.303,03	17	10.311,17	18	9.980,55
JUCEES	26	14.055,38	28	15.592,68	29	16.111,75	26	14.255,03	24	14.297,86	24	14.650,54	27	14.960,50
RTV-ES	13	7.187,40	17	9.762,89	19	10.920,86	20	12.418,23	20	12.398,20	13	8.058,83	13	8.058,83
SUPPIN	-	-	-	-	-	-	-	-	-	-	-	-	-	-
<b>TOTAL DA INDIRETA</b>	<b>535</b>	<b>311.443,36</b>	<b>547</b>	<b>315.436,43</b>	<b>550</b>	<b>322.224,45</b>	<b>554</b>	<b>327.415,40</b>	<b>547</b>	<b>331.058,19</b>	<b>443</b>	<b>265.740,11</b>	<b>444</b>	<b>264.391,61</b>

Órgãos	mar/20		abr/20		mai/20		jun/20		jul/20		ago/20		set/20	
	Quant.	Valor	Quant.	Valor	Quant.	Valor	Quant.	Valor	Quant.	Valor	Quant.	Valor	Quant.	Valor
IDURB	-	-	-	-	-	-	-	-	-	-	-	-	-	-
ARSI	-	-	-	-	-	-	-	-	-	-	-	-	-	-
ADERES	4	2.479,64	4	2.479,64	4	2.479,64	4	2.479,64	4	2.479,64	4	2.479,64	4	2.479,64
AGERH	10	5.827,15	9	5.579,19	9	5.579,19	9	5.062,60	7	4.339,37	6	3.471,50	5	3.099,55
ARSP	10	5.868,48	9	5.579,19	9	5.579,19	9	5.579,19	9	5.579,19	8	4.711,32	7	4.339,37
DER	34	20.477,69	33	19.981,77	31	19.217,21	31	19.217,21	29	17.357,48	26	16.117,66	26	15.931,69
DETRAN	106	65.998,03	106	64.551,34	102	62.432,27	99	60.086,94	94	57.483,32	82	51.032,27	74	45.415,74
DIO	2	1.239,82	2	1.239,82	2	640,57	1	619,91	1	619,91	1	619,91	1	619,91
FAMES	5	3.099,55	5	3.099,55	5	3.099,55	5	2.520,97	4	2.479,64	2	1.239,82	2	1.239,82
FAPES	16	9.360,64	15	9.298,65	15	9.298,65	15	8.182,81	13	8.058,83	12	7.438,92	11	6.467,73
ESESP	6	3.574,81	6	3.719,46	6	3.719,46	6	3.719,46	6	3.244,20	5	3.099,55	7	4.008,75
IASES	28	17.357,48	27	16.737,57	26	16.117,66	26	14.960,50	24	14.299,25	21	12.191,56	18	10.703,78
IDAF	36	22.316,76	35	20.787,65	34	20.457,03	33	20.457,03	33	19.878,45	30	18.535,31	29	17.440,13
IEMA	56	36.058,11	55	33.743,77	54	33.475,14	53	32.855,23	53	32.462,63	49	29.900,33	49	28.743,17
INCAPER	14	8.389,45	14	8.637,42	14	8.410,11	13	8.058,83	13	8.058,83	13	8.058,83	13	8.058,83
IOPES	-	-	-	-	-	-	-	-	-	-	-	-	-	-
IPAJM	51	31.036,83	51	31.491,43	50	30.877,81	50	30.933,51	46	28.143,92	37	22.337,42	36	22.315,66
JSN	10	6.054,45	10	6.199,10	10	6.199,10	10	5.992,46	9	5.579,19	9	5.579,19	8	4.959,28
IPEM	6	3.946,76	6	3.719,46	6	3.719,46	6	3.719,46	6	3.719,46	6	3.719,46	6	3.719,46
PROCON	23	14.030,62	22	13.576,03	21	12.594,85	20	12.398,20	20	12.398,20	20	12.398,20	20	12.398,20
PRODEST	15	9.298,65	15	9.298,65	15	9.298,65	15	9.298,65	15	9.298,65	14	8.678,74	14	8.079,49
JUCEES	27	15.601,07	25	15.084,48	23	13.823,99	21	13.018,11	21	13.018,11	17	9.980,55	16	9.339,98
RTV-ES	17	10.021,88	16	9.918,56	16	9.918,56	16	9.918,56	15	9.298,66	13	7.542,24	12	7.294,28
SUPPIN	-	-	-	-	-	-	-	-	-	-	-	-	-	-
<b>TOTAL DA INDIRETA</b>	<b>476</b>	<b>292.037,87</b>	<b>465</b>	<b>284.722,73</b>	<b>452</b>	<b>276.938,09</b>	<b>442</b>	<b>269.079,27</b>	<b>422</b>	<b>257.796,93</b>	<b>375</b>	<b>229.132,42</b>	<b>358</b>	<b>216.654,46</b>

Fonte: Relatórios SIARHES - Administração Direta e Autarquias.

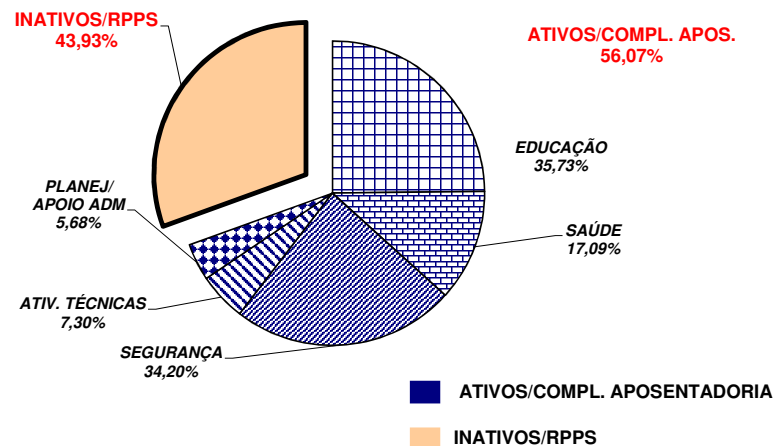
	ago/19		set/19		out/19		nov/19		dez/19		jan/20		fev/20	
<b>TOTAL GERAL</b>	<b>2.312</b>	<b>1.650.938,85</b>	<b>2.347</b>	<b>1.661.394,66</b>	<b>2.375</b>	<b>1.696.742,24</b>	<b>2.360</b>	<b>1.689.121,28</b>	<b>2.358</b>	<b>1.714.793,47</b>	<b>1.833</b>	<b>1.405.120,36</b>	<b>2.241</b>	<b>1.558.917,36</b>
	mar/20		abr/20		mai/20		jun/20		jul/20		ago/20		set/20	
<b>TOTAL GERAL</b>	<b>2.255</b>	<b>1.655.042,23</b>	<b>2.255</b>	<b>1.689.137,88</b>	<b>2.229</b>	<b>1.675.904,04</b>	<b>2.197</b>	<b>1.665.607,31</b>	<b>2.119</b>	<b>1.602.977,08</b>	<b>1.940</b>	<b>1.505.698,68</b>	<b>1.884</b>	<b>1.452.444,92</b>

**DEMONSTRATIVO DO QUANTITATIVO E DA DISTRIBUIÇÃO DA FOLHA DE PAGAMENTO COM PESSOAL DO PODER EXECUTIVO  
NAS ÁREAS DE EDUCAÇÃO, SAÚDE, SEGURANÇA PÚBLICA E OUTROS  
SETEMBRO/2020**

**Demonstrativo do Número de Servidores**

ESPECIFICAÇÃO	DADOS MÊS SETEMBRO/20	%	MÉDIA MENSAL OUT/19 A SET/20	%
<b>1 - ATIVOS/COMPL. APOSENTADORIA</b>	<b>51.228</b>	<b>56,05</b>	<b>50.767</b>	<b>56,07</b>
EDUCAÇÃO (1)	17.686	34,52	18.141	35,73
SAÚDE (2)	9.975	19,47	8.677	17,09
SEGURANÇA (3)	17.021	33,23	17.360	34,20
OUTROS ATIV. TÉCNICAS (4)	3.684	7,19	3.706	7,30
OUTROS PLANEJ./APOIO ADM. (5)	2.862	5,59	2.882	5,68
<b>2 - INATIVOS/RPPS</b>	<b>40.168</b>	<b>43,95</b>	<b>39.782</b>	<b>43,93</b>
<b>TOTAL</b>	<b>91.396</b>	<b>100,00</b>	<b>90.549</b>	<b>100,00</b>

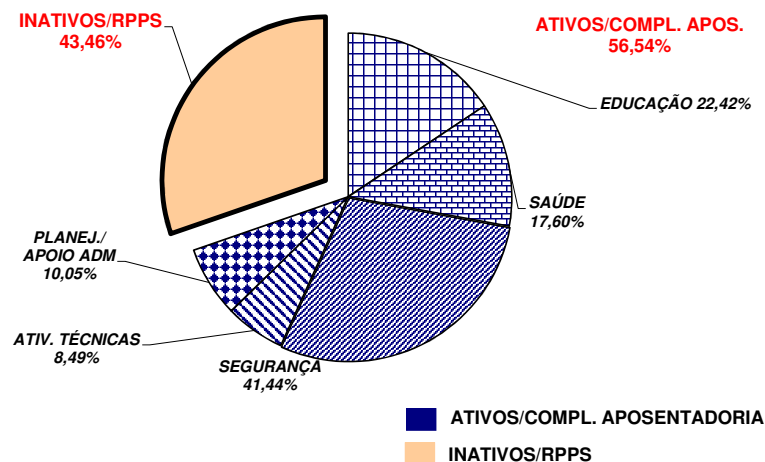
Fonte: Relatórios SIARHES - Administração Direta e Autarquias.



**Demonstrativo dos Gastos**

ESPECIFICAÇÃO	DADOS MÊS SETEMBRO/20	%	MÉDIA MENSAL OUT/19 A SET/20	%
<b>1 - ATIVOS/COMPL. APOSENTADORIA</b>	<b>276.675,59</b>	<b>55,23</b>	<b>286.757,23</b>	<b>56,54</b>
EDUCAÇÃO (1)	62.561,13	22,61	64.291,84	22,42
SAÚDE (2)	54.752,76	19,79	50.459,75	17,60
SEGURANÇA (3)	110.094,53	39,79	118.833,58	41,44
OUTROS ATIV. TÉCNICAS (4)	22.847,82	8,26	24.342,97	8,49
OUTROS PLANEJ./APOIO ADM. (5)	26.419,35	9,55	28.829,10	10,05
<b>2 - INATIVOS/RPPS</b>	<b>224.260,17</b>	<b>44,77</b>	<b>220.387,12</b>	<b>43,46</b>
<b>TOTAL</b>	<b>500.935,76</b>	<b>100,00</b>	<b>507.144,35</b>	<b>100,00</b>

Fonte: Relatórios SIARHES - Administração D



**Notas:**

(1) - Inclui SEDU CLT/Estatutário/DTA e DTM.

(2) - Inclui SESA - Efetivos, Comissionados e Contratados Temporários

(3) - Inclui PM/PC - Administrativos e Policiais; CBMES; HPM, SESP; SEJUS e IASES

(4) - Inclui SEAG; SEAMA; SECULT; SEDH; SETADES; SEDES;SETUR; SEDURB; SEMOBI; SESPORT; ADERES; AGERH; DER/ES; FAMES; ESESP; IEMA; IDAF; INCAPER, IOPES, DETRAN, IDURB e ARSI.

(5) - Inclui SECONT; APE; ASPE; SEG; Casa Civil; Vice Governadoria; Casa Militar; SECTI; Defensoria Pública; PGE; SEP; SEGER; Previdência Complementar; Pensões Especiais; SECOM; SEFAZ; FAPES; IJSN; RTV-ES; DIO; IPAJM; PROCON; PRODEST; IPEM; JUCEES e SUPPIN

**DEMONSTRATIVO DA CONTRIBUIÇÃO PATRONAL E DOS SERVIDORES, DO  
PODER EXECUTIVO, PARA O REGIME PRÓPRIO DE PREVIDÊNCIA SOCIAL - RPPS**

Em R\$ 1,00

ESPECIFICAÇÃO	MESES						
	AGOSTO/2019	SETEMBRO/2019	OUTUBRO/2019	NOVEMBRO/2019	DEZEMBRO/2019	JANEIRO/2020	FEVEREIRO/2020
<b>FF/Fundo Financeiro</b>	<b>23.634.376,83</b>	<b>23.710.699,64</b>	<b>23.278.286,73</b>	<b>23.186.280,24</b>	<b>47.661.046,17</b>	<b>23.969.262,15</b>	<b>22.986.272,23</b>
Contribuição Servidores	10.658.257,01	10.642.089,71	10.449.286,91	10.561.030,87	21.805.357,96	11.042.100,53	10.349.256,84
Contribuição Patronal	12.976.119,82	13.068.609,93	12.828.999,82	12.625.249,37	25.855.688,21	12.927.161,62	12.637.015,39
<b>FP/Fundo Previdenciário</b>	<b>24.544.692,68</b>	<b>25.346.600,85</b>	<b>24.495.825,83</b>	<b>24.529.898,22</b>	<b>51.205.990,02</b>	<b>25.405.285,78</b>	<b>25.751.296,25</b>
Contribuição Servidores	8.390.510,74	8.559.945,75	8.258.112,87	8.278.932,74	17.284.565,19	8.575.544,39	8.667.024,33
Contribuição Patronal	16.154.181,94	16.786.655,10	16.237.712,96	16.250.965,48	33.921.424,83	16.829.741,39	17.084.271,92
<b>FPS/Fundo Proteção Social</b>	-	-	-	-	-	-	-
Contribuição Servidores	-	-	-	-	-	-	-
<b>Total</b>	<b>48.179.069,51</b>	<b>49.057.300,49</b>	<b>47.774.112,56</b>	<b>47.716.178,46</b>	<b>98.867.036,19</b>	<b>49.374.547,93</b>	<b>48.737.568,48</b>

ESPECIFICAÇÃO	MESES						
	MARÇO/2020 (1)	ABRIL/2020 (1)	MAIO/2020 (1)(2)	JUNHO/2020 (1)	JULHO/2020 (1)	AGOSTO/2020 (1)	SETEMBRO/2020 (1)
<b>FF/Fundo Financeiro</b>	<b>13.743.273,50</b>	<b>13.137.366,23</b>	<b>12.898.854,24</b>	<b>12.859.975,37</b>	<b>12.672.804,43</b>	<b>12.723.322,38</b>	<b>13.120.659,99</b>
Contribuição Servidores	6.542.779,55	8.419.938,24	8.316.895,90	8.306.704,54	8.215.002,51	8.248.171,67	8.391.653,21
Contribuição Patronal	7.200.493,95	4.717.427,99	4.581.958,34	4.553.270,83	4.457.801,92	4.475.150,71	4.729.006,78
<b>FP/Fundo Previdenciário</b>	<b>18.094.068,82</b>	<b>15.330.024,18</b>	<b>15.291.389,77</b>	<b>15.282.974,61</b>	<b>15.296.186,06</b>	<b>15.479.512,92</b>	<b>16.236.832,54</b>
Contribuição Servidores	6.125.221,24	7.748.332,44	7.734.753,97	7.730.680,32	7.733.213,27	7.808.041,16	8.137.243,74
Contribuição Patronal	11.968.847,58	7.581.691,74	7.556.635,80	7.552.294,29	7.562.972,79	7.671.471,76	8.099.588,80
<b>FPS/Fundo Proteção Social</b>	<b>8.364.503,49</b>	<b>10.475.371,81</b>	<b>19.328.687,27</b>	<b>10.503.731,47</b>	<b>10.496.086,89</b>	<b>10.454.536,47</b>	<b>10.563.331,69</b>
Contribuição Servidores	8.364.503,49	10.475.371,81	19.328.687,27	10.503.731,47	10.496.086,89	10.454.536,47	10.563.331,69
<b>Total</b>	<b>40.201.845,81</b>	<b>38.942.762,22</b>	<b>47.518.931,28</b>	<b>38.646.681,45</b>	<b>38.465.077,38</b>	<b>38.657.371,77</b>	<b>39.920.824,22</b>

Fonte: Relatórios SIARHES - PRO2722R da Administração Direta e Autarquias.

Nota:

(1) - A partir deste mês de março/20, foi criado o Fundo de Proteção Social dos Militares – FPS - LC nº 943/2020.

(2) - Neste mês de maio/2020, foi realizada a devolução do valor da contribuição de IPAJM, recolhida a maior, dos servidores militares, por conta da criação anterior do Fundo de Proteção Social e redução da alíquota da contribuição do servidor.

**DEMONSTRATIVO DA CONTRIBUIÇÃO PATRONAL E DOS SERVIDORES, DO  
PODER EXECUTIVO, PARA O INSTITUTO NACIONAL DO SEGURO SOCIAL - INSS**

Em R\$ 1,00

ESPECIFICAÇÃO	MESES						
	AGOSTO/2019	SETEMBRO/2019	OUTUBRO/2019	NOVEMBRO/2019	DEZEMBRO/2019	JANEIRO/2020	FEVEREIRO/2020
<b>INSS - Contribuição Servidores</b>	<b>6.076.701,00</b>	<b>6.091.231,55</b>	<b>6.147.443,07</b>	<b>6.119.246,54</b>	<b>11.180.185,16</b>	<b>5.750.350,04</b>	<b>6.317.020,97</b>
<b>INSS - Contribuição Patronal</b>	<b>13.125.156,06</b>	<b>13.382.056,13</b>	<b>13.654.316,73</b>	<b>13.171.951,14</b>	<b>24.446.430,84</b>	<b>12.700.360,21</b>	<b>13.830.850,35</b>
<b>Total</b>	<b>19.201.857,06</b>	<b>19.473.287,68</b>	<b>19.801.759,80</b>	<b>19.291.197,68</b>	<b>35.626.616,00</b>	<b>18.450.710,25</b>	<b>20.147.871,32</b>

ESPECIFICAÇÃO	MESES						
	MARÇO/2020	ABRIL/2020	MAIO/2020	JUNHO/2020	JULHO/2020	AGOSTO/2020	SETEMBRO/2020
<b>INSS - Contribuição Servidores</b>	<b>6.290.735,78</b>	<b>6.232.140,44</b>	<b>6.360.261,58</b>	<b>6.570.391,39</b>	<b>6.749.210,74</b>	<b>6.916.396,21</b>	<b>6.939.579,03</b>
<b>INSS - Contribuição Patronal</b>	<b>14.124.667,60</b>	<b>14.183.079,00</b>	<b>14.404.402,91</b>	<b>14.788.629,77</b>	<b>15.223.819,15</b>	<b>15.643.076,17</b>	<b>15.556.464,37</b>
<b>Total</b>	<b>20.415.403,38</b>	<b>20.415.219,44</b>	<b>20.764.664,49</b>	<b>21.359.021,16</b>	<b>21.973.029,89</b>	<b>22.559.472,38</b>	<b>22.496.043,40</b>

Fonte: Relatórios SIARHES - PRO0546R da Administração Direta e Autarquias.

Obs.: Da contribuição patronal estão deduzidos os valores dos benefícios previdenciários de Salário Família e Salário Maternidade.